



RINGERIKE
KOMMUNE

Budsjett 2025 og Handlingsplan 2025 - 2028

Kommunedirektørens forslag
v/ Kommunedirektør, Tore Isaksen

«Kommuneøkonomi og velferd under press»



Forslaget til budsjett 2025 og handlingsplanen for perioden 2025 til 2028 representerer et tydelig veiskille for Ringerike kommune. Det vi nå står overfor er en situasjon hvor flere forhold samtidig legger begrensninger på handlingsrommet til kommunen.

Vi må tilpasse oss en enda strammere økonomisk virkelighet, med behov for å redusere kostnadene og effektivisere driften ytterligere. Dette vil medføre reduksjoner i tjenestene, både i form av tjenester på et lavere nivå og at enkelte tjenester legges ned.

Kommunen vil ikke kunne møte og dekke alle forventningene en stadig utvikling av velferdssamfunnet har ført til. Vi må være til for dem som trenger oss aller mest. Denne gruppen må få dekket de grunnleggende behovene for å kunne ha et anstendig liv.

Vi må stramme inn de økonomiske rammene å bruke energien på hva vi får ut av de store ressursene kommunen disponerer, og ikke bruke energien på de midlene vi ikke har. I handlingsplanperioden mangler vi om lag 5 prosent.

De lokalpolitiske prioriteringene vil dreie seg om å prioritere hvilke tjenester som skal skjermes mest mulig. Videre å ha fokus på nye måter å drive tjenestene på for å imøtekomme endrede behov hos innbyggerne i en tid med reduserte budsjetter.



Hovedlinjene i kommunedirektørens forslag:



- Satsingsområder og mål fra kommuneplanens samfunnsdel videreføres uten endringer
- Driftsnivåene fra 2024 videreføres med noen justeringer
- Direkte brukerrettede tjenester skjermes i størst mulig grad
 - Bemanningsnormer i skoler og barnehager
 - Økt aktivitet i hjemmetjenester
 - Endring i tjenestetildeling
- Lønnsvekst kompenseres i sektorene, men ikke generell prisvekst
- Sektorene har fått tilført 50 millioner kroner. Hovedsakelig prisjusteringer på avtaler (9), økt sosialstønad (8), prisjustert tilskudd til private barnehager (14) og redusert foreldrebetaling SFO og barnehage (11).
- Krav om redusert ressursbruk på 32 millioner kroner i sektorene. Reduksjonene tas i hovedsak utenfor direkte brukerrettede tjenester. Vil påvirke tjenesteleveransen for støtte til ledere og politikere, tekniske tjenester, kultursatsing, forebyggende tjenester og tjenestetildeling. Alle sektorer blir påvirket.
- Investeringer begrenses for å presse ned kommunens gjeldsgrad før nytt omsorgssenter skal bygges.
- Avsetning til disposisjonsfond, 44 millioner kroner i 2025.



Litt om Statsbudsjettet...



RINGERIKE
nærmest det meste



RINGERIKE
KOMMUNE

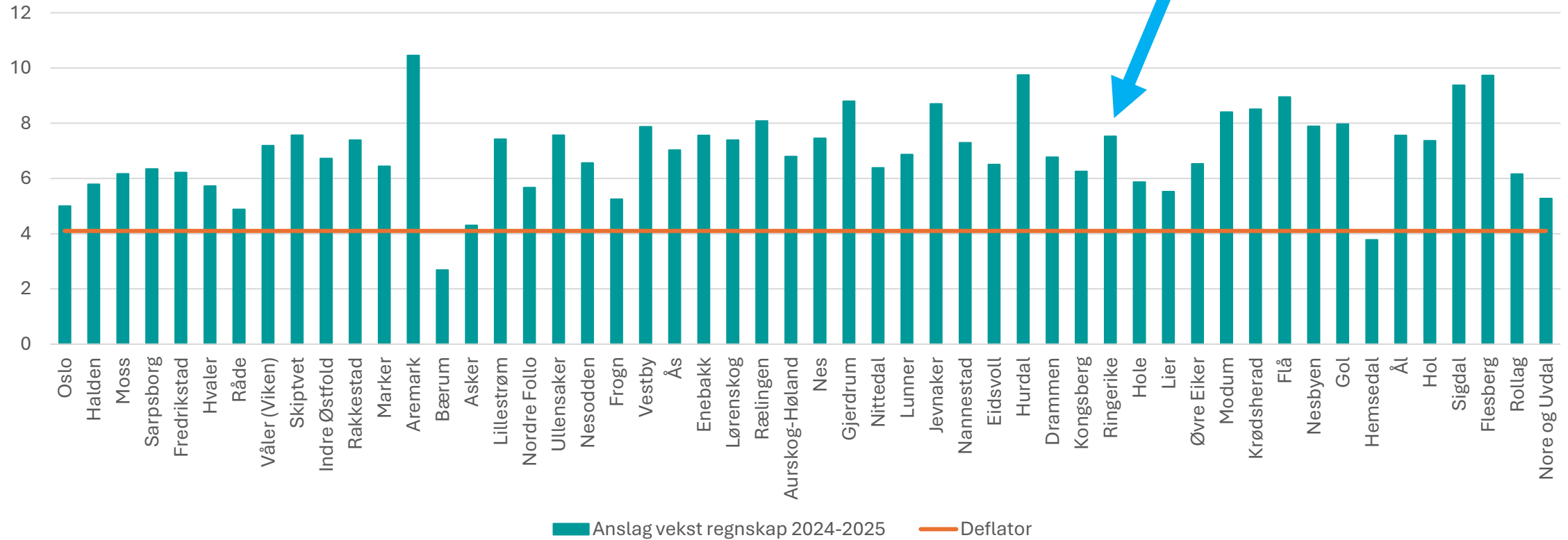


- Inntektsvekst for Ringerike kommune på 155 millioner kroner fra budsjett 2024, vekst på 7,5 prosent. Skal dekke lønnsvekst, prisvekst, demografiutvikling, endringer i pensjonsutgifter og endringer i de generelle drifts- og finansutgiftene.
- Rundt 60 millioner av økningen er kommet på grunn av endringer i inntektssystemet og generell økning i rammene til kommunene.
- Krevende kommuneøkonomi i landet med store variasjoner mellom kommunene. Svikt i skatteinntekter 2024 på 2,5 milliarder kroner som muligens vil gi nysaldering i desember i år. Vil ikke påvirke 2025.
- Kommunal deflator på 4,1 prosent i 2025, lønnsvekst 4,5 prosent og prisvekst 3,5 prosent.
- Beregnet utgiftsbehov pr innbygger i Ringerike er beregnet til 71.843 kroner. Gjennomsnitt for landet er 71.672 kroner.
- Investeringstilskudd til heldøgns plasser videreføres
- Ingen nye oppgaver til kommunene
- Redusert mva på vann- og avløpsgebyr fra 1. mai. Fra 25 prosent til 15 prosent.





Anslag vekst regnskap 2024-2025



Status driftsåret 2024....



RINGERIKE
nærmest det meste



RINGERIKE
KOMMUNE

Prognose 2. tertial 2024:



Totaloversikt økonomi

Beløp i 1000

| | Budsjett hiå. 2024 | Regnskap hiå. 2024 | Oppr. Bud. | Budsjett 2024 | Årsprognose | Prognose årsavvik |
|--|--------------------|--------------------|------------|---------------|-------------|-------------------|
| Sentrale inntekter | -1 401 308 | -1 409 985 | -2 217 245 | -2 217 245 | -2 214 245 | -3 000 |
| Netto finansutgifter og inntekter | 157 803 | 63 295 | 236 800 | 236 800 | 232 350 | 4 450 |
| Avsetninger og årsoppgjørdisposisjoner | 0 | 0 | 23 770 | 0 | 0 | 0 |
| Til disposisjon | -1 243 505 | -1 346 689 | -1 956 675 | -1 980 446 | -1 981 896 | 1 450 |
| Folkevalgte og revisjon | 8 033 | 8 724 | 12 279 | 12 393 | 13 393 | -1 000 |
| Administrasjon og fellestjenester | 62 805 | 71 384 | 88 167 | 93 988 | 97 988 | -4 000 |
| Strategi og utvikling | 46 896 | 47 274 | 67 182 | 71 262 | 74 262 | -3 000 |
| Utdanning og familie | 552 432 | 558 787 | 802 174 | 848 842 | 866 842 | -18 000 |
| Helse og omsorg | 612 621 | 610 679 | 883 167 | 949 683 | 984 683 | -35 000 |
| Teknisk, kultur og idrett | 175 420 | 183 044 | 244 300 | 256 882 | 254 882 | 2 000 |
| Selvkost | -78 606 | -53 516 | -102 165 | -102 165 | -94 665 | -7 500 |
| Avsetninger, overføringer | -136 985 | -30 261 | -38 429 | -150 440 | -150 440 | 0 |
| Finans | 0 | 737 | 0 | 0 | 0 | 0 |
| Sum disponering | 1 242 616 | 1 396 853 | 1 956 675 | 1 980 446 | 2 046 946 | -66 500 |
| Merforbruk +/mindreforbruk - | -889 | 50 164 | 0 | 0 | 65 050 | -65 050 |



Hva ligger utenfor prognosen for 2024:



- Skattesvikt 21 millioner?
- Kjøp av boliger 30 millioner?
- Flomutgifter «Hans» 15 millioner?
- Konsekvens eiendomsskatt 38 millioner?
- Avkastning Fossefondet 21,5 millioner? (pr 101024)



Disposisjonsfondet i 2024:



- Saldo ved inngangen av året: 295,7 millioner kroner
- Bruk i år?
 - Negativt driftsresultat 65 millioner?
 - Skattesvikt 21 millioner?
 - Kjøp av boliger 30 millioner?
 - Flomutgifter «Hans» 15 millioner?
 - Konsekvens eiendomsskatt 38 millioner?
- Avkastning Fossefondet og nedjustering av årets avdragsbetaling vil redusere bruken av disposisjonsfondet.
- Saldo ved inngangen til 2025: 160 millioner kroner????



Driftsbudsjettet for 2025...



RINGERIKE
nærmest det meste



RINGERIKE
KOMMUNE

Hovedoversikt driftsbudsjettet:



Beløp i 1000

| | Økonomiplan | | | | |
|---|---------------|------------|------------|------------|------------|
| | Budsjett 2024 | 2025 | 2026 | 2027 | 2028 |
| Sum inntekter | -2 998 621 | -3 159 842 | -3 168 397 | -3 176 942 | -3 177 999 |
| Sum utgifter | 2 931 621 | 3 042 360 | 3 048 380 | 3 057 391 | 3 063 294 |
| Brutto resultat | -67 000 | -117 482 | -120 017 | -119 551 | -114 705 |
| Netto finansutgifter og inntekter | 236 500 | 240 500 | 233 700 | 233 700 | 233 700 |
| Motpost avskrivinger | -173 000 | -173 000 | -173 000 | -173 000 | -173 000 |
| Netto resultat | -3 499 | -49 982 | -59 317 | -58 851 | -54 005 |
| Sum disponeringer eller dekning av netto driftsresultat | 3 499 | 49 982 | 59 317 | 58 851 | 54 005 |
| Årsresultat | 0 | 0 | -0 | -0 | 0 |
| Netto resultat i prosent av sum inntekter | 0,1 % | 1,6 % | 1,9 % | 1,9 % | 1,7 % |



Bevilgningsoversikt drift etter § 5-4 første ledd:



Beløp i 1000

| | Regnskap 2023 | Oppr. budsjett 2024 | Politisk vedtatt budsjett 2024 | Rev. budsjett 2024 | Øk.plan 2025 |
|---|------------------|------------------------|--------------------------------------|-----------------------|--------------|
| Rammetilskudd | -988 736 | -1 007 001 | -1 007 001 | -1 007 001 | -1 122 534 |
| Inntekts- og formuesskatt | -1 025 429 | -1 118 344 | -1 118 344 | -1 118 344 | -1 157 882 |
| Eiendomsskatt | -70 121 | -72 000 | -72 000 | -72 000 | -69 000 |
| Andre generelle driftsinntekter | -20 561 | -19 900 | -19 900 | -19 900 | -20 000 |
| Sum generelle driftsinntekter | -2 104 847 | -2 217 245 | -2 217 245 | -2 217 245 | -2 369 416 |
| Korrigert sum bevilgninger drift, netto | 1 917 088 | 1 953 475 | 1 977 245 | 1 977 245 | 2 078 933 |
| Avskrivninger | 170 868 | 173 000 | 173 000 | 173 000 | 173 000 |
| Sum netto driftsutgifter | 2 087 956 | 2 126 475 | 2 150 245 | 2 150 245 | 2 251 933 |
| Brutto driftsresultat | -16 890 | -90 770 | -67 000 | -67 000 | -117 482 |



Bevilgningsoversikt drift etter § 5-4 første ledd:



Beløp i 1000

| | Regnskap 2023 | Oppr. budsjett 2024 | Politisk vedtatt budsjett 2024 | Rev. budsjett 2024 | Øk.plan 2025 |
|--|------------------|------------------------|--------------------------------------|-----------------------|--------------|
| Renteinntekter | -44 485 | -42 800 | -42 800 | -42 800 | -50 300 |
| Utbytter | -42 621 | -40 000 | -40 000 | -40 000 | -40 000 |
| Gvinster og tap på finansielle omløpsmidler | -22 444 | -9 000 | -9 000 | -9 000 | -9 000 |
| Renteutgifter | 138 744 | 163 301 | 163 301 | 163 300 | 174 800 |
| Avdrag på lån | 162 193 | 165 000 | 165 000 | 165 000 | 165 000 |
| Netto finansutgifter | 191 387 | 236 501 | 236 501 | 236 500 | 240 500 |
| Motpost avskrivninger | -170 868 | -173 000 | -173 000 | -173 000 | -173 000 |
| Netto driftsresultat | 3 629 | -27 270 | -3 499 | -3 499 | -49 982 |



Bevilgningsoversikt drift etter § 5-4 første ledd:



Beløp i 1000

| | Regnskap 2023 | Oppr. budsjett 2024 | Politisk vedtatt budsjett 2024 | Rev. budsjett 2024 | Øk.plan 2025 |
|--|------------------|------------------------|--------------------------------------|-----------------------|--------------|
| Disponering eller dekning av netto driftsresultat | | | | | |
| Overføring til investering | 0 | 0 | 0 | 0 | 0 |
| Avsetninger til bundne driftsfond | 46 015 | 17 845 | 17 845 | 17 845 | 20 458 |
| Bruk av bundne driftsfond | -31 343 | -14 346 | -14 346 | -14 346 | -14 476 |
| Avsetninger til disposisjonsfond | 0 | 23 770 | 0 | 0 | 44 000 |
| Bruk av disposisjonsfond | -18 301 | 0 | 0 | 0 | 0 |
| Dekning av tidligere års merforbruk i driftsregnskapet | 0 | 0 | 0 | 0 | 0 |
| Sum disponeringer eller dekning av netto driftsresultat | -3 629 | 27 270 | 3 499 | 3 499 | 49 982 |



Bevilgningsoversikt driftssektorene:



Beløp i 1000

| Tjenestemråde | Vedtatt budsjett 2024 | Prisjustering og diverse endringer | Effektivisering | Nye tiltak og realendringer budsjett | Budsjett | Realendring i % 2025 |
|-------------------------------------|-----------------------|------------------------------------|-----------------|--------------------------------------|-----------|----------------------|
| ✂ Folkevalgte og revisjon | 12 279 | 3 | 0 | 200 | 12 482 | 1,6 % |
| ✂ Administrasjon og fellestjenester | 88 167 | 5 807 | -3 100 | 5 060 | 95 934 | 5,7 % |
| ✂ Strategi og utvikling | 67 182 | 1 680 | -1 500 | 5 830 | 73 192 | 8,7 % |
| ✂ Utdanning og familie | 802 174 | 44 802 | -7 260 | 25 887 | 865 603 | 3,2 % |
| ✂ Helse og omsorg | 883 167 | 54 085 | -13 000 | 8 600 | 932 852 | 1,0 % |
| ✂ Teknisk, kultur og idrett | 244 300 | 5 045 | -6 800 | 2 300 | 244 845 | 0,9 % |
| ✂ Selvkost | -102 165 | 1 219 | 0 | 0 | -100 946 | 0,0 % |
| ✂ Avsetninger, overføringer | -38 429 | 8 383 | 0 | -9 300 | -39 346 | 24,2 % |
| Finans | 0 | 0 | 0 | 0 | 0 | |
| Sum netto driftsutgifter | 1 956 675 | 121 025 | -31 660 | 38 577 | 2 084 617 | 2,0 % |



Folkevalgte og revisjon:



Beløp i 1000

| Beskrivelse tiltak | Økonomiplan | | | |
|--------------------------------------|-------------|------------|------------|------------|
| | 2025 | 2026 | 2027 | 2028 |
| Vedtatt budsjett | 12 279 | 12 279 | 12 279 | 12 279 |
| Tekniske justeringer | | | | |
| Justering pensjonskostnader KLP | 3 | 3 | 3 | 3 |
| Sum Tekniske justeringer | 3 | 3 | 3 | 3 |
| Konsekvensjustert budsjett | 3 | 3 | 3 | 3 |
| Konsekvensjustert ramme | 12 282 | 12 282 | 12 282 | 12 282 |
| Nye tiltak | | | | |
| Viken kommunerevisjon | 150 | 150 | 150 | 150 |
| Viken kontrollutvalgssekretariat IKS | 50 | 50 | 50 | 50 |
| Sum Nye tiltak | 200 | 200 | 200 | 200 |
| Nye tiltak og realendringer budsjett | 200 | 200 | 200 | 200 |
| Ramme 2025-2028 | 12 482 | 12 482 | 12 482 | 12 482 |

- Regnskap 2024 viser merforbruk. Ikke lagt inn kompenserende beløp.
- Må det reduseres i politisk aktivitet:
 - Ett kommunestyremøte koster i overkant av 200.000 kroner i godtgjørelser og kompensasjoner
 - Ett formannskap koster rundt 80.000 kroner i godtgjørelser og kompensasjoner
 - Antall utvalg?
 - Abonnement på Kommunal rapport til alle?



Administrasjon og fellestjenester:



Beløp i 1000

| Beskrivelse tiltak | Økonomiplan | | | |
|--|---------------|---------------|---------------|---------------|
| | 2025 | 2026 | 2027 | 2028 |
| Vedtatt budsjett | 88 167 | 88 167 | 88 167 | 88 167 |
| Tekniske justeringer | | | | |
| Ikke valg 2028 | 0 | 0 | 0 | -2 120 |
| Justering pensjonskostnader KLP | 95 | 95 | 95 | 95 |
| Lokal lønnsvekst kap. 4 | 350 | 350 | 350 | 350 |
| Sum Tekniske justeringer | 444 | 444 | 444 | -1 676 |
| Sum Vedtak forrige periode | 2 120 | 0 | 2 120 | 2 120 |
| Sum Budsjettendring i år | 3 243 | 3 243 | 3 243 | 3 243 |
| Konsekvensjustert budsjett | 5 807 | 3 687 | 5 807 | 3 687 |
| Konsekvensjustert ramme | 93 974 | 91 854 | 93 974 | 91 854 |
| Innsparingstiltak | | | | |
| Redusert organisasjonsstøtte | -3 100 | -3 100 | -3 100 | -3 100 |
| Sum Innsparingstiltak | -3 100 | -3 100 | -3 100 | -3 100 |
| Nye tiltak | | | | |
| Eiertilskudd IKA Kongsberg | 60 | 60 | 60 | 60 |
| Prosjektledelse for anskaffelse av ERP-løsning | 5 000 | 1 300 | 0 | 0 |
| Sum Nye tiltak | 5 060 | 1 360 | 60 | 60 |
| Nye tiltak og realendringer budsjett | 1 960 | -1 740 | -3 040 | -3 040 |
| Ramme 2025-2028 | 95 934 | 90 114 | 90 934 | 88 814 |



Strategi og utvikling:



Beløp i 1000

| Beskrivelse tiltak | Økonomiplan | | | |
|--|---------------|---------------|---------------|---------------|
| | 2025 | 2026 | 2027 | 2028 |
| Vedtatt budsjett | 67 182 | 67 182 | 67 182 | 67 182 |
| Tekniske justeringer | | | | |
| Justering pensjonskostnader KLP | 68 | 68 | 68 | 68 |
| Lokal lønnsvekst kap. 4 | 109 | 109 | 109 | 109 |
| Sum Tekniske justeringer | 176 | 176 | 176 | 176 |
| Sum Vedtak forrige periode | -600 | -600 | -600 | -600 |
| Sum Budsjettendring i år | 2 104 | 2 104 | 2 104 | 2 104 |
| Konsekvensjustert budsjett | 1 680 | 1 680 | 1 680 | 1 680 |
| Konsekvensjustert ramme | 68 862 | 68 862 | 68 862 | 68 862 |
| Politisk vedtak | | | | |
| Planstrategi - Temaplaner klimatilpasning, overordnet mobilitet og kulturmiljø | 2 500 | 2 500 | 1 000 | 0 |
| Sum Politisk vedtak | 2 500 | 2 500 | 1 000 | 0 |
| Innsparingstiltak | | | | |
| Innsparing Strategi og utvikling | -1 500 | -1 500 | -1 500 | -1 500 |
| Sum Innsparingstiltak | -1 500 | -1 500 | -1 500 | -1 500 |
| Nye tiltak | | | | |
| Etablererveiledningstjenesten | 30 | 30 | 30 | 30 |
| Fornyelse lisensavtaler Microsoft 365 | 3 300 | 3 300 | 3 300 | 3 300 |
| Sum Nye tiltak | 3 330 | 3 330 | 3 330 | 3 330 |
| Nye tiltak og realendringer budsjett | 4 330 | 4 330 | 2 830 | 1 830 |
| Ramme 2025-2028 | 73 192 | 73 192 | 71 692 | 70 692 |





Beløp i 1000

| Beskrivelse tiltak | Økonomiplan | | | |
|---------------------------------|---------------|---------------|---------------|---------------|
| | 2025 | 2026 | 2027 | 2028 |
| Vedtatt budsjett | 802 174 | 802 174 | 802 174 | 802 174 |
| Tekniske justeringer | | | | |
| Justering pensjonskostnader KLP | 444 | 444 | 444 | 444 |
| Lokal lønnsvekst kap. 4 | 4 982 | 4 982 | 4 982 | 4 982 |
| Sum Tekniske justeringer | 5 426 | 5 426 | 5 426 | 5 426 |
| Sum Vedtak forrige periode | -61 | -122 | -122 | -122 |
| Sum Budsjettendring i år | 39 437 | 39 437 | 39 437 | 39 437 |
| Konsekvensjustert budsjett | 44 802 | 44 741 | 44 741 | 44 741 |
| Konsekvensjustert ramme | 846 976 | 846 915 | 846 915 | 846 915 |

Utdanning og familie:



| Beskrivelse tiltak | Økonomiplan | | | |
|--|---------------|---------------|---------------|---------------|
| | 2025 | 2026 | 2027 | 2028 |
| Politisk vedtak | | | | |
| Gratis vaksine mot hjernehinnebetennelse til ungdom | 150 | 150 | 150 | 150 |
| Styrkning av legebemanningen ved helsekontoret for migrasjon, smittevern og vaksiner | 750 | 750 | 750 | 750 |
| Sum Politisk vedtak | 900 | 900 | 900 | 900 |
| Innsparingstiltak | | | | |
| Effektiviseringstiltak sektor utdanning og familie | -7 260 | -7 260 | -7 260 | -7 260 |
| Sum Innsparingstiltak | -7 260 | -7 260 | -7 260 | -7 260 |
| Nye tiltak | | | | |
| Gratis 12 timer SFO plass for 3. trinn | 4 739 | 4 739 | 4 739 | 4 739 |
| Redusert foreldrebetaling i barnehage | 6 248 | 6 248 | 6 248 | 6 248 |
| Økt driftstilskudd til private barnehager | 14 000 | 14 000 | 14 000 | 14 000 |
| Sum Nye tiltak | 24 987 | 24 987 | 24 987 | 24 987 |
| Nye tiltak og realendringer budsjett | 18 627 | 18 627 | 18 627 | 18 627 |
| Ramme 2025-2028 | 865 603 | 865 542 | 865 542 | 865 542 |





Beløp i 1000

| Beskrivelse tiltak | Økonomiplan | | | |
|-----------------------------------|---------------|---------------|---------------|---------------|
| | 2025 | 2026 | 2027 | 2028 |
| Vedtatt budsjett | 883 167 | 883 167 | 883 167 | 883 167 |
| Tekniske justeringer | | | | |
| Justering pensjonskostnader KLP | 708 | 708 | 708 | 708 |
| Lokal lønnsvekst kap. 4 | 6 117 | 6 117 | 6 117 | 6 117 |
| Sum Tekniske justeringer | 6 825 | 6 825 | 6 825 | 6 825 |
| Sum Vedtak forrige periode | -2 314 | -3 878 | -3 878 | -3 878 |
| Sum Budsjettendring i år | 47 334 | 47 334 | 47 334 | 47 334 |
| Konsekvensjustert budsjett | 51 845 | 50 281 | 50 281 | 50 281 |
| Konsekvensjustert ramme | 935 012 | 933 448 | 933 448 | 933 448 |

Helse og omsorg:



| Beskrivelse tiltak | Økonomiplan | | | |
|--|----------------|----------------|----------------|----------------|
| | 2025 | 2026 | 2027 | 2028 |
| Innsparingstiltak | | | | |
| Reduksjon av tjenestevolum | -9 000 | -9 000 | -9 000 | -9 000 |
| Utprøving av lavere dekningsgrad institusjonsplasser | -4 000 | -4 000 | -4 000 | -4 000 |
| Sum Innsparingstiltak | -13 000 | -13 000 | -13 000 | -13 000 |
| Nye tiltak | | | | |
| Basistilskudd leger, økt sats | 1 165 | 1 165 | 1 165 | 1 165 |
| Driftstilskudd fysioterapeuter, økt sats | 450 | 450 | 450 | 450 |
| Driftstilskudd Krisesenter | 180 | 180 | 180 | 180 |
| Driftstilskudd Legevakt | 1 490 | 1 490 | 1 490 | 1 490 |
| Tilskudd fastleger med 0-lister | 600 | 0 | 0 | 0 |
| Tilskudd til andre | 430 | 430 | 430 | 430 |
| Økonomisk sosialhjelp | 8 000 | 8 000 | 8 000 | 8 000 |
| Økt inntekt fra institusjon- og hjemmetjenester | -1 650 | -1 650 | -1 650 | -1 650 |
| Økte kostnader nødnett | 175 | 175 | 175 | 175 |
| Sum Nye tiltak | 10 840 | 10 240 | 10 240 | 10 240 |
| Nye tiltak og realendringer budsjett | -2 160 | -2 760 | -2 760 | -2 760 |
| Ramme 2025-2028 | 932 852 | 930 688 | 930 688 | 930 688 |



Teknisk, kultur og idrett:



Beløp i 1000

| Beskrivelse tiltak | Økonomiplan | | | |
|-------------------------------------|---------------|---------------|---------------|---------------|
| | 2025 | 2026 | 2027 | 2028 |
| Vedtatt budsjett | 244 300 | 244 300 | 244 300 | 244 300 |
| Tekniske justeringer | | | | |
| Justering pensjonskostnader KLP | 182 | 182 | 182 | 182 |
| Justering tilskudd Kultur og idrett | 8 | 8 | 28 | -452 |
| Lokal lønnsvekst kap. 4 | 1 075 | 1 075 | 1 075 | 1 075 |
| Strøm videreføre på samme nivå | 3 000 | -1 500 | -1 500 | -1 500 |
| Sum Tekniske justeringer | 4 265 | -235 | -215 | -695 |
| Sum Vedtak forrige periode | -7 314 | -2 716 | -2 716 | -2 716 |
| Sum Budsjettendring i år | 8 094 | 8 244 | 8 244 | 8 244 |
| Konsekvensjustert budsjett | 5 045 | 5 293 | 5 313 | 4 833 |
| Konsekvensjustert ramme | 249 345 | 249 593 | 249 613 | 249 133 |





| Beskrivelse tiltak | Økonomiplan | | | |
|--|---------------|---------------|---------------|---------------|
| | 2025 | 2026 | 2027 | 2028 |
| Innsparingstiltak | | | | |
| Effektiviseringskrav sektor VPI | -6 800 | -6 800 | -6 800 | -6 800 |
| Sum Innsparingstiltak | -6 800 | -6 800 | -6 800 | -6 800 |
| Nye tiltak | | | | |
| Hønefoss Arena AS økt husleie | 700 | 700 | 700 | 700 |
| IUA - Interkommunalt utvalg mot akutt forurensning | 100 | 100 | 100 | 100 |
| Tiltak for effektivisering av drift | 1 500 | 1 500 | 1 500 | 1 500 |
| Sum Nye tiltak | 2 300 | 2 300 | 2 300 | 2 300 |
| Nye tiltak og realendringer budsjett | -4 500 | -4 500 | -4 500 | -4 500 |
| Ramme 2025-2028 | 244 845 | 245 093 | 245 113 | 244 633 |

Avsetninger, overføringer:



Beløp i 1000

| Beskrivelse tiltak | Økonomiplan | | | |
|---|---------------|----------------|---------------|---------------|
| | 2025 | 2026 | 2027 | 2028 |
| Vedtatt budsjett | -38 429 | -38 429 | -38 429 | -38 429 |
| Tekniske justeringer | | | | |
| Justering pensjonskostnader KLP | -989 | -1 698 | -1 698 | -1 698 |
| Justering sentral avsetning lønnsvekst | -10 000 | -10 000 | -10 000 | -10 000 |
| Konsesjonskraft justering forventede inntekter | 2 000 | -1 000 | -1 000 | -1 000 |
| Pensjonsjustering | 0 | 0 | 3 000 | 9 000 |
| Sum Tekniske justeringer | -8 989 | -12 698 | -9 698 | -3 698 |
| Sum Vedtak forrige periode | 14 991 | 28 932 | 31 280 | 31 280 |
| Sum Budsjettendring i år | 2 381 | 2 381 | 2 381 | 2 381 |
| Konsekvensjustert budsjett | 8 383 | 18 615 | 23 963 | 29 963 |
| Konsekvensjustert ramme | -30 046 | -19 814 | -14 466 | -8 466 |
| Nye tiltak | | | | |
| Ringerike interkommunale legevakt, økning overheadkostnader | -300 | -300 | -300 | -300 |
| Ringerike kirkelige fellesråd økt tilskudd | 1 000 | 1 000 | 1 000 | 1 000 |
| Økt integreringstilskudd | -10 000 | 0 | 0 | 0 |
| Sum Nye tiltak | -9 300 | 700 | 700 | 700 |
| Nye tiltak og realendringer budsjett | -9 300 | 700 | 700 | 700 |
| Ramme 2025-2028 | -39 346 | -19 114 | -13 766 | -7 766 |



Investeringsbudsjettet for 2025 og årene som kommer...



RINGERIKE
nærmest det meste



RINGERIKE
KOMMUNE

Investeringer fordelt på sektorer:



| Investeringsprosjekter | Samlede prosjektbeløp | | Økonomiplan | | | | Sum | Sum øvrige år | | | | | |
|------------------------|-----------------------|-----------------------|-------------|---------|---------|---------|-----------|---------------|---------|---------|--------|---------|---------|
| | Ferdig år | Brutto prosjektutgift | 2025 | 2026 | 2027 | 2028 | 2025-28 | 2029 | 2030 | 2031 | 2032 | 2033 | 2034 |
| Sum | | 4 172 377 | 156 500 | 147 400 | 521 900 | 803 800 | 1 629 600 | 656 000 | 333 100 | 290 800 | 90 600 | 227 000 | 650 000 |

Beløp i 1000

| Investeringsprosjekter | Samlede prosjektbeløp | | Økonomiplan | | | | Sum | Sum øvrige år | | | |
|------------------------|-----------------------|-----------------------|-------------|------|------|------|---------|---------------|------|------|------|
| | Ferdig år | Brutto prosjektutgift | 2025 | 2026 | 2027 | 2028 | 2025-28 | 2029 | 2030 | 2031 | 2032 |

Administrasjon og fellestjenester

| | | | | | | | | | | | | |
|---------------------------------------|---------|-------|--------|--------|--------|-------|--------|---|---|-------|---|---|
| Egenkapitaltilskudd KLP | LØPENDE | | 7 300 | 8 000 | 8 500 | 9 000 | 32 800 | 0 | 0 | 0 | 0 | 0 |
| IT felles infrastruktur | LØPENDE | | 4 000 | 4 000 | 0 | 0 | 8 000 | 0 | 0 | 0 | 0 | 0 |
| IT-pakke nytt kommunestyre | 2032 | 8 000 | 0 | 0 | 2 000 | 0 | 2 000 | 0 | 0 | 2 000 | 0 | 0 |
| Sum Administrasjon og fellestjenester | | 8 000 | 11 300 | 12 000 | 10 500 | 9 000 | 42 800 | 0 | 0 | 2 000 | 0 | 0 |

Strategi og utvikling

| | | | | | | | | | | | | |
|---------------------------|---------|---------|-------|-------|--------|--------|---------|-------|-------|--------|-------|---|
| Bru Eikli | 2033 | 50 000 | 0 | 0 | 0 | 0 | 0 | 0 | 5 000 | 40 000 | 5 000 | 0 |
| Bru Kragstadmarka | 2030 | 50 000 | 0 | 0 | 5 000 | 40 000 | 45 000 | 5 000 | 0 | 0 | 0 | 0 |
| Bru Petersøya | 2029 | 100 000 | 2 800 | 8 000 | 40 000 | 47 000 | 97 800 | 0 | 0 | 0 | 0 | 0 |
| Sykkelbysatsing | LØPENDE | | 4 000 | 0 | 0 | 0 | 4 000 | 0 | 0 | 0 | 0 | 0 |
| Sum Strategi og utvikling | | 200 000 | 6 800 | 8 000 | 45 000 | 87 000 | 146 800 | 5 000 | 5 000 | 40 000 | 5 000 | 0 |

Investeringer fordelt på sektorer:



| Investeringsprosjekter | Samlede prosjektbeløp | | Økonomiplan | | | | Sum | Sum øvrige år | | | | | |
|---|-----------------------|-----------------------|-------------|-------|-------|--------|---------|---------------|---------|--------|--------|---------|---------|
| | Ferdig år | Brutto prosjektutgift | 2025 | 2026 | 2027 | 2028 | 2025-28 | 2029 | 2030 | 2031 | 2032 | 2033 | 2034 |
| Utdanning og familie | | | | | | | | | | | | | |
| IKT - Skole og barnehage | LØPENDE | | 3 000 | 3 000 | 3 000 | 3 000 | 12 000 | 0 | 0 | 0 | 0 | 0 | 0 |
| Lovpålagte brukertilpasninger (skole, bhg.) | LØPENDE | | 1 500 | 1 500 | 1 000 | 1 000 | 5 000 | 0 | 0 | 0 | 0 | 0 | 0 |
| Ny barnehage Hønefoss | 2033 | 200 000 | 0 | 0 | 0 | 5 000 | 5 000 | 15 000 | 80 000 | 70 000 | 30 000 | 0 | 0 |
| Oppgradering skoler | 2031 | 230 000 | -0 | 0 | 0 | 30 000 | 30 000 | 100 000 | 100 000 | 0 | 0 | 0 | 0 |
| Solskjerming Haugsbygd, Vang og Helgerud | 2025 | 6 000 | 2 000 | 2 000 | 0 | 0 | 4 000 | 0 | 0 | 0 | 0 | 0 | 0 |
| Veienmarka ungdomsskole | 2035 | 300 000 | 0 | 0 | 0 | 0 | 0 | 0 | 0 | 0 | 30 000 | 170 000 | 100 000 |
| Sum Utdanning og familie | | 736 000 | 6 500 | 6 500 | 4 000 | 39 000 | 56 000 | 115 000 | 180 000 | 70 000 | 60 000 | 170 000 | 100 000 |



Investeringer fordelt på sektorer:



| Investeringsprosjekter | Samlede prosjektbeløp | | Økonomiplan | | | | Sum | Sum øvrige år | | | | | |
|---|-----------------------|-----------------------|---------------|---------------|----------------|----------------|------------------|----------------|----------------|----------------|----------|---------------|----------------|
| | Ferdig år | Brutto prosjektutgift | 2025 | 2026 | 2027 | 2028 | 2025-28 | 2029 | 2030 | 2031 | 2032 | 2033 | 2034 |
| Helse og omsorg | | | | | | | | | | | | | |
| Hjelpemiddellageret / velferdsteknologi | 2027 | 10 827 | 1 000 | 1 000 | 1 000 | 1 000 | 4 000 | 0 | 0 | 0 | 0 | 0 | 0 |
| Hvelven omsorgssenter - tekniske installasjoner | 2023 | 48 000 | 7 700 | 0 | 0 | 0 | 7 700 | 0 | 0 | 0 | 0 | 0 | 0 |
| Medisinkabinett legevakten | 2026 | 1 000 | 1 000 | 0 | 0 | 0 | 1 000 | 0 | 0 | 0 | 0 | 0 | 0 |
| Omsorgsboliger - sentrumsnært | 2032 | 153 000 | 0 | 0 | 0 | 0 | 0 | 13 000 | 65 000 | 75 000 | 0 | 0 | 0 |
| Omsorgsboliger Hallingby | 2033 | 170 500 | 0 | 0 | 0 | 2 500 | 2 500 | 33 000 | 58 000 | 77 000 | 0 | 0 | 0 |
| Omsorgsboliger Sokna | 2031 | 170 500 | 0 | 2 500 | 33 000 | 58 000 | 93 500 | 77 000 | 0 | 0 | 0 | 0 | 0 |
| Omsorgsboliger Tyrstrand | 2030 | 170 500 | 2 500 | 33 000 | 58 000 | 77 000 | 170 500 | 0 | 0 | 0 | 0 | 0 | 0 |
| Småhus | 2026 | 17 500 | 16 000 | 0 | 0 | 0 | 16 000 | 0 | 0 | 0 | 0 | 0 | 0 |
| Sykehjem 2 | 2036 | 1 135 000 | 0 | 0 | 0 | 0 | 0 | 0 | 0 | 0 | 0 | 35 000 | 550 000 |
| Utskifting av produksjons-/medisinsk utstyr helse og omsorg | 2026 | 1 400 | 1 400 | 0 | 0 | 0 | 1 400 | 0 | 0 | 0 | 0 | 0 | 0 |
| Vesterntunet | 2030 | 1 000 000 | 20 000 | 40 000 | 300 000 | 350 000 | 710 000 | 280 000 | 0 | 0 | 0 | 0 | 0 |
| Sum Helse og omsorg | | 2 878 227 | 49 600 | 76 500 | 392 000 | 488 500 | 1 006 600 | 403 000 | 123 000 | 152 000 | 0 | 35 000 | 550 000 |

Investeringer fordelt på sektorer:



| Investeringsprosjekter | Samlede prosjektbeløp | | Økonomiplan | | | | Sum | Sum øvrige år | | | | | |
|--|-----------------------|-----------------------|-------------|--------|--------|---------|---------|---------------|--------|--------|--------|--------|------|
| | Ferdig år | Brutto prosjektutgift | 2025 | 2026 | 2027 | 2028 | 2025-28 | 2029 | 2030 | 2031 | 2032 | 2033 | 2034 |
| Teknisk, kultur og idrett | | | | | | | | | | | | | |
| BRR - Biler og redningsverktøy | LØPENDE | | 7 300 | 5 100 | 400 | 800 | 13 600 | 9 000 | 0 | 1 800 | 1 100 | 0 | 0 |
| Digitaliseringsverktøy TKI | 2027 | 7 150 | 1 000 | 1 000 | 0 | 0 | 2 000 | 0 | 0 | 0 | 0 | 0 | 0 |
| Energiøkonomisering bygg | LØPENDE | | 5 000 | 5 000 | 5 000 | 0 | 15 000 | 0 | 0 | 0 | 0 | 0 | 0 |
| Gatelys | 2024 | 8 000 | 2 000 | 0 | 0 | 0 | 2 000 | 0 | 0 | 0 | 0 | 0 | 0 |
| Inv.tilskudd Ringerike kirkelige fellesråd | LØPENDE | | 7 000 | 5 000 | 5 000 | 3 000 | 20 000 | 0 | 0 | 0 | 0 | 0 | 0 |
| Kommunale veier | LØPENDE | | 20 000 | 20 000 | 20 000 | 20 000 | 80 000 | 20 000 | 20 000 | 20 000 | 20 000 | 20 000 | 0 |
| Maskinpark | LØPENDE | | 2 000 | 3 800 | 5 500 | 2 000 | 13 300 | 2 000 | 3 100 | 3 000 | 2 500 | 0 | 0 |
| Miljøtiltak AKA Arena | 2026 | 500 | 500 | 0 | 0 | 0 | 500 | 0 | 0 | 0 | 0 | 0 | 0 |
| Ny hovedbrannstasjon | 2030 | 285 000 | 0 | 0 | 30 000 | 150 000 | 180 000 | 100 000 | 0 | 0 | 0 | 0 | 0 |
| Sikkerhetstiltak i kommunale bygg | 2028 | 12 500 | 2 500 | 2 500 | 2 500 | 2 500 | 10 000 | 0 | 0 | 0 | 0 | 0 | 0 |
| Stadion Nytt garderobebygg | 2024 | 20 000 | 19 000 | 0 | 0 | 0 | 19 000 | 0 | 0 | 0 | 0 | 0 | 0 |
| Trafikksikkerhetstiltak | LØPENDE | | 2 000 | 2 000 | 2 000 | 2 000 | 8 000 | 2 000 | 2 000 | 2 000 | 2 000 | 2 000 | 0 |
| Viul bru | 2025 | 17 000 | 14 000 | 0 | 0 | 0 | 14 000 | 0 | 0 | 0 | 0 | 0 | 0 |
| Sum Teknisk, kultur og idrett | | 350 150 | 82 300 | 44 400 | 70 400 | 180 300 | 377 400 | 133 000 | 25 100 | 26 800 | 25 600 | 22 000 | 0 |

Gebyrfinansierte investeringer (selvkost):



Beløp i 1000

| Investeringsprosjekter | Samlede prosjektbeløp | | Økonomiplan | | | | Sum | Sum øvrige år | | | | |
|--|-----------------------|-----------------------|-------------|--------|--------|--------|---------|---------------|--------|--------|--------|--------|
| | Ferdig år | Brutto prosjektutgift | 2025 | 2026 | 2027 | 2028 | 2025-28 | 2029 | 2030 | 2031 | 2032 | 2033 |
| Selvkost | | | | | | | | | | | | |
| Gamle Monserud - lukt fjerning | 2030 | 5 000 | 0 | 0 | 0 | 2 500 | 2 500 | 2 500 | 0 | 0 | 0 | 0 |
| Overføringsledning Hen - Hallingby | 2028 | 120 000 | 50 000 | 32 200 | 23 000 | 0 | 105 200 | 0 | 0 | 0 | 0 | 0 |
| Overføringsledning reservevannkilde Ringerike vannverk | 2025 | 80 000 | 16 000 | 0 | 0 | 0 | 16 000 | 0 | 0 | 0 | 0 | 0 |
| Sanering Nes i Ådal etappe 2 | 2027 | 30 200 | 5 000 | 9 700 | 0 | 0 | 14 700 | 0 | 0 | 0 | 0 | 0 |
| Utskifting VA-ledninger | LØPENDE | | 32 000 | 32 000 | 32 000 | 32 000 | 128 000 | 32 000 | 32 000 | 32 000 | 32 000 | 32 000 |
| Sum Selvkost | | 235 200 | 103 000 | 73 900 | 55 000 | 34 500 | 266 400 | 34 500 | 32 000 | 32 000 | 32 000 | 32 000 |
| Sum | | 235 200 | 103 000 | 73 900 | 55 000 | 34 500 | 266 400 | 34 500 | 32 000 | 32 000 | 32 000 | 32 000 |



Finansiering av investeringene:



Beløp i 1000

| | Økonomiplan | | | |
|---|----------------|----------------|----------------|----------------|
| | 2025 | 2026 | 2027 | 2028 |
| Investeringer i varige driftsmidler | 245 200 | 208 300 | 563 400 | 826 300 |
| Tilskudd til andres investeringer | 7 000 | 5 000 | 5 000 | 3 000 |
| Investeringer i aksjer og andeler i selskaper | 7 300 | 8 000 | 8 500 | 9 000 |
| Utlån av egne midler | 0 | 0 | 0 | 0 |
| Avdrag på lån | 600 | 600 | 600 | 600 |
| Sum finansieringsbehov | 260 100 | 221 900 | 577 500 | 838 900 |



Finansiering av investeringene:



| | Økonomiplan | | | |
|--|-----------------|-----------------|-----------------|-----------------|
| | 2025 | 2026 | 2027 | 2028 |
| Kompensasjon for merverdiavgift | -27 973 | -26 437 | -99 716 | -155 264 |
| Tilskudd fra andre | 0 | -27 000 | -90 000 | -35 000 |
| Salg av varige driftsmidler | 0 | 0 | 0 | 0 |
| Mottatte avdrag på utlån av egne midler | -600 | -600 | -600 | -600 |
| Bruk av lån | -224 227 | -159 863 | -378 684 | -639 036 |
| Videreutlån | 100 000 | 100 000 | 100 000 | 100 000 |
| Bruk av lån til videreutlån | -100 000 | -100 000 | -100 000 | -100 000 |
| Avdrag på lån til videreutlån | 19 000 | 19 000 | 19 000 | 19 000 |
| Mottatte avdrag på videreutlån | -12 000 | -12 000 | -12 000 | -12 000 |
| Overføring fra drift | 0 | 0 | 0 | 0 |
| Bruk av bundne investeringsfond | -7 000 | -7 000 | -7 000 | -7 000 |
| Avsetninger til ubundet investeringsfond | 0 | 0 | 0 | 0 |
| Bruk av ubundet investeringsfond | -7 300 | -8 000 | -8 500 | -9 000 |
| Sum finansiering | -260 100 | -221 900 | -577 500 | -838 900 |
| Sum finansieringsbehov | 260 100 | 221 900 | 577 500 | 838 900 |
| Sum finansiering | -260 100 | -221 900 | -577 500 | -838 900 |
| Udekket finansiering | 0 | 0 | 0 | 0 |



Utvikling lånegjeld..



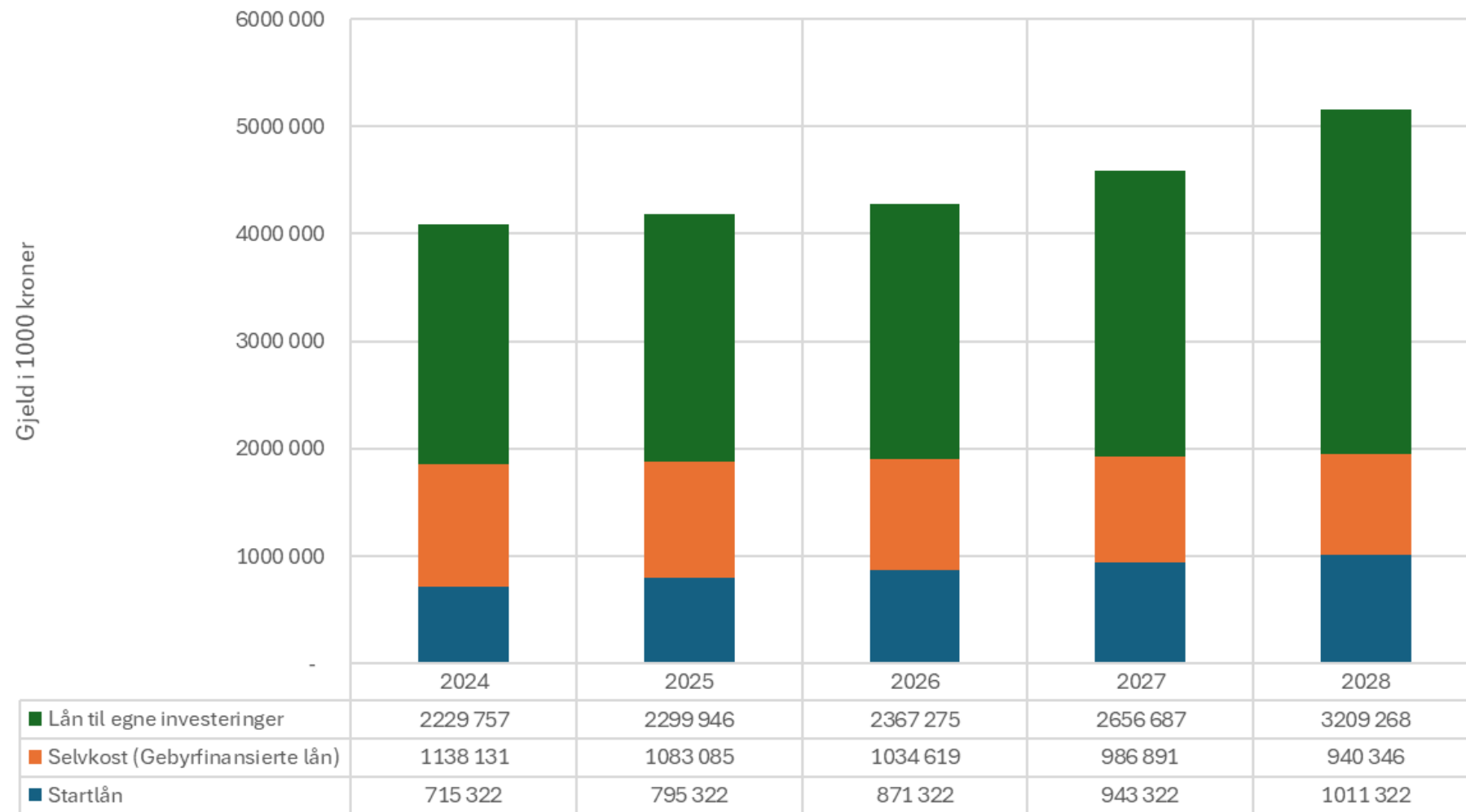
RINGERIKE
nærmest det meste



RINGERIKE
KOMMUNE



Låneutvikling i Handlingsplanperioden 2025-2028



Litt om klimabudsjettet...



RINGERIKE
nærmest det meste



RINGERIKE
KOMMUNE

Innholdet i klimabudsjettet:



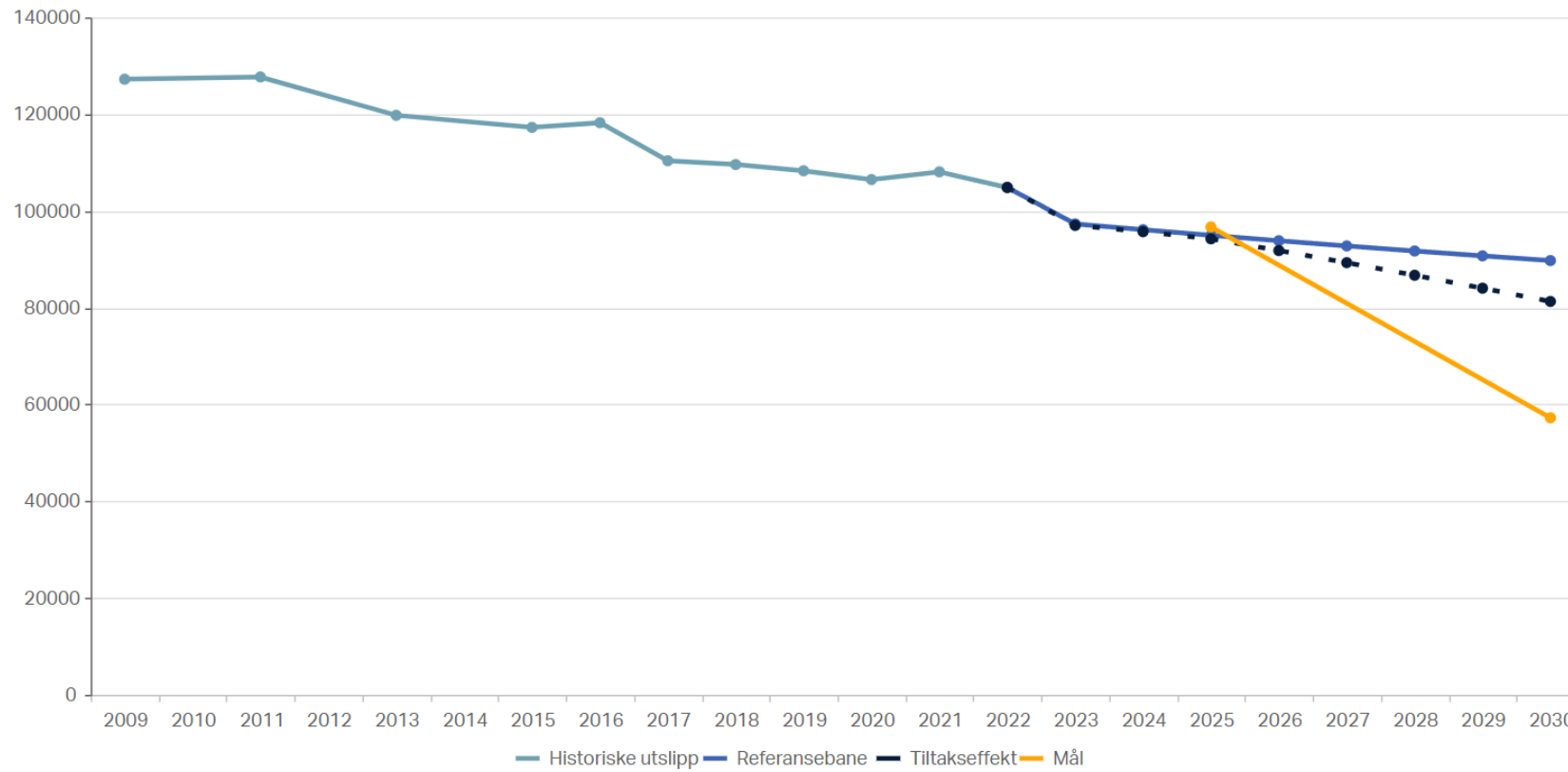
- Klimagassregnskap som gir oversikt over historisk utvikling av klimagassutslipp fra de ulike kilder INNENFOR Ringerikes kommunegrenser (såkalte *direkte* utslipp).
- Beskrivelse av planlagte klimatiltak innen hver av kommunens sektorer. Det er også løftet frem tiltak som vil gi effekt på tvers av tjenesteområdene (felles tiltak), og det arbeidet som gjøres i forbindelse med utbyggingsprosjekter.
- Grafisk fremstilling av klimagassbudsjett med framskrivning og mål: Grafen viser målet vårt for utslippsreduksjoner INNENFOR kommunegrensene (direkte utslipp), samt hvordan utslippene forventes å utvikle seg dersom a) kun de tiltak som allerede er vedtatt nasjonalt gjennomføres (referansebanen) eller b) også de tiltak vi har tallfestet utslippsreduksjoner fra gjennomføres (tiltaksbanen). Merk imidlertid at som omtalt under «Klimagassbudsjett – framskrivning og mål» er det mange tiltak i årets klimabudsjett som vil ha viktig effekt på å redusere Ringerikes klimafotavtrykk, selv om de ikke er kvantifiserte og dermed ikke synlige tiltaksbanen.
- Et kapittel som omhandler opptak og lagring av karbon i skog og jordsmonn, som er særlig relevant å se på i forbindelse med arealbruksendringer i kommunen.
- Et kapittel med tilleggsinformasjon som inneholder en klimafotavtryksanalyse for Ringerikesamfunnet totalt sett, utslipp fra kommunens egen virksomhet, utslipp fra private husholdninger innenfor kommunegrensene, samt en oversikt og forklaring av de ulike begrepene som benyttes i klimabudsjettet.



Klimagassutslipp og veien mot 2030...



Grafen viser utslipp av klimagasser i tonn CO₂-ekvivalenter; Historiske utslipp er hentet fra Miljødirektoratet. Under grafen kan du lese mer om de ulike komponentene, blant annet målbanen (viser hvor vi skal - 55% reduksjon i 2030), og tiltaksbanen (summen av tiltakene våre). Merk at selv om ikke-kvantifiserte tiltak ikke gir noe synlig utslag på tiltaksbanen i grafen, har de selvsagt likevel viktig effekt for omstillingen vi skal gjennom i det virkelige liv.



Finansielle måttall...

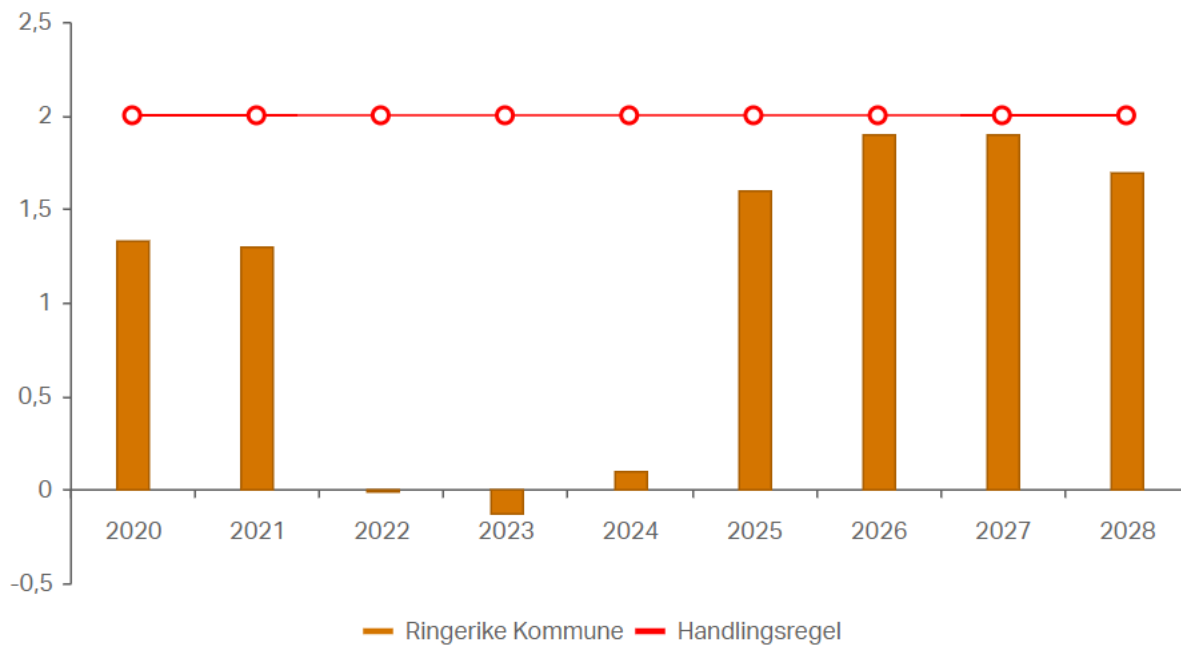


RINGERIKE
nærmest det meste



RINGERIKE
KOMMUNE

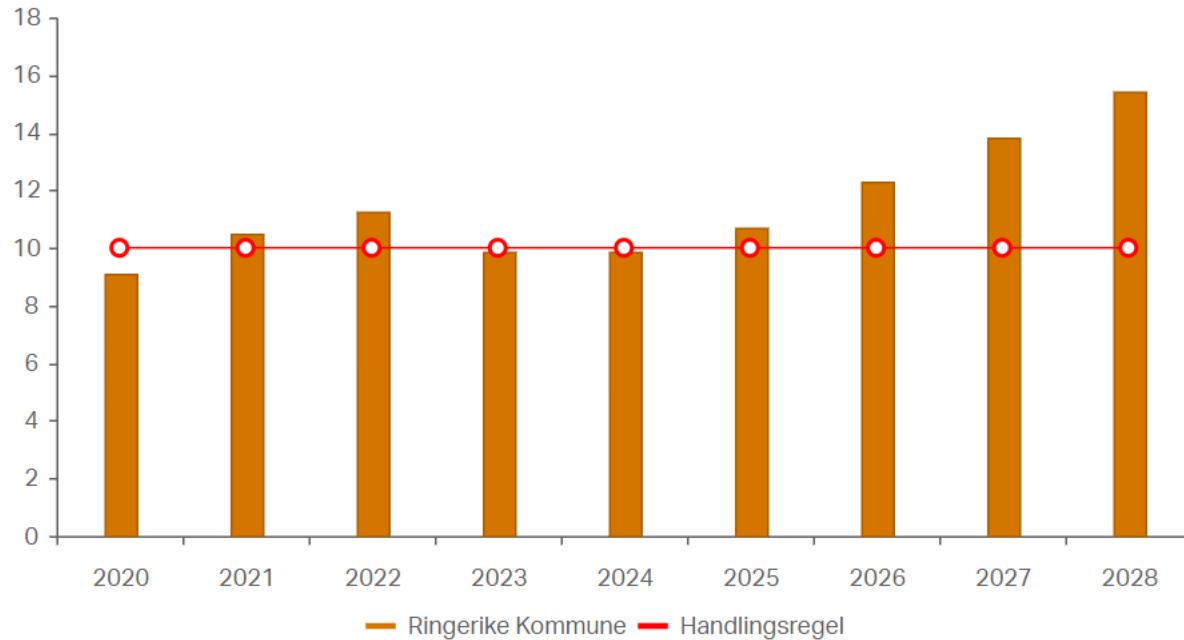
Netto driftsresultat i prosent av brutto driftsinntekter:



| Tabell | KOSTRA 2020 | KOSTRA 2021 | KOSTRA 2022 | KOSTRA 2023 | Budsjett 2024 | Økplan 2025 | Økplan 2026 | Økplan 2027 | Økplan 2028 |
|-------------------|-------------|-------------|-------------|-------------|---------------|-------------|-------------|-------------|-------------|
| Ringerike Kommune | 1,3 % | 1,3 % | 0,0 % | -0,1 % | 0,1 % | 1,6 % | 1,9 % | 1,9 % | 1,7 % |
| Handlingsregel | 2,0 % | 2,0 % | 2,0 % | 2,0 % | 2,0 % | 2,0 % | 2,0 % | 2,0 % | 2,0 % |



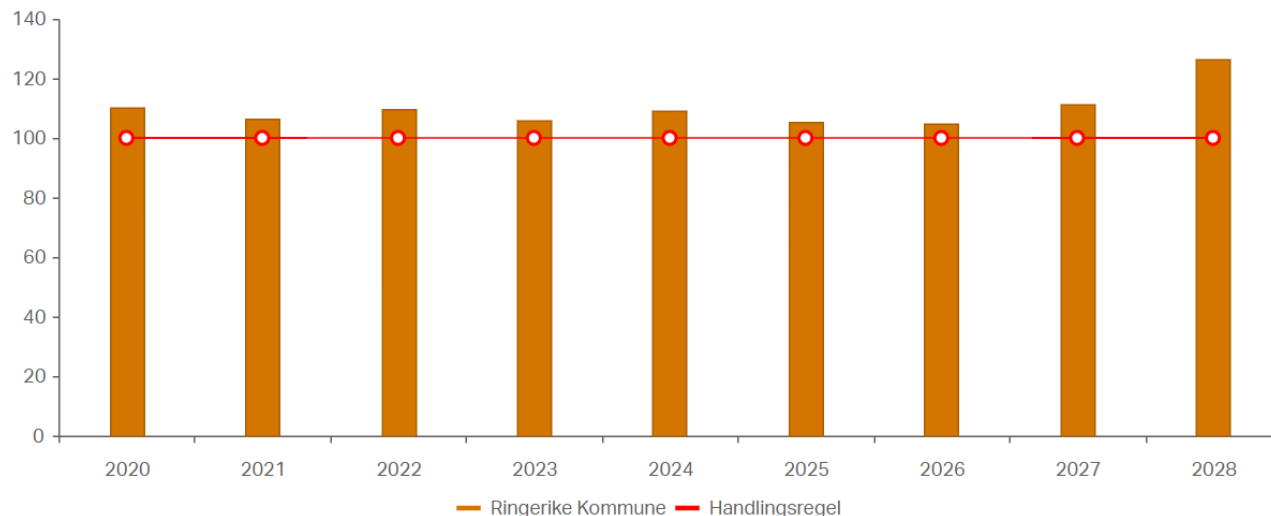
Disposisjonsfond i prosent av brutto driftsinntekter:



| Tabell | KOSTRA 2020 | KOSTRA 2021 | KOSTRA 2022 | KOSTRA 2023 | Budsjett 2024 | Økplan 2025 | Økplan 2026 | Økplan 2027 | Økplan 2028 |
|-------------------|-------------|-------------|-------------|-------------|---------------|-------------|-------------|-------------|-------------|
| Ringerike Kommune | 9,1 % | 10,5 % | 11,3 % | 9,9 % | 9,9 % | 10,7 % | 12,3 % | 13,8 % | 15,4 % |
| Handlingsregel | 10,0 % | 10,0 % | 10,0 % | 10,0 % | 10,0 % | 10,0 % | 10,0 % | 10,0 % | 10,0 % |



Netto lånegjeld i prosent av brutto driftsinntekter:



| Tabell | KOSTRA 2020 | KOSTRA 2021 | KOSTRA 2022 | KOSTRA 2023 | Budsjett 2024 | Økplan 2025 | Økplan 2026 | Økplan 2027 | Økplan 2028 |
|-------------------|-------------|-------------|-------------|-------------|---------------|-------------|-------------|-------------|-------------|
| Ringerike Kommune | 110,2 % | 106,6 % | 109,6 % | 106,2 % | 109,3 % | 105,6 % | 105,1 % | 111,5 % | 126,4 % |
| Handlingsregel | 100,0 % | 100,0 % | 100,0 % | 100,0 % | 100,0 % | 100,0 % | 100,0 % | 100,0 % | 100,0 % |

Grafen viser utviklingen i investeringsgjelden målt mot utvikling i brutto driftsinntekter. Lav investeringsaktivitet spesielt i 2025 og 2026 vil føre til en lavere gjeldsgrad målt mot kommunens totale inntekter, men holde seg på nivåer rundt 105 prosent. Det er høyere enn handlingsregelen som kommunen har satt på 100 prosent. Vi vet imidlertid at kommunens inntekter vil øke på grunn av den årlige deflatoren i statens tildeling til kommunene, for å dekke demografiutviklingen og pris- og lønnsvekst. Dersom planlagt investeringsprogram blir fulgt og gjelden blir holdt på omtrent samme nivå som i dag, vil gjeldsgraden kunne synke under 100 prosent etter 2026, for deretter å øke noe igjen etter 2027 når nytt omsorgssenter og nye



Netto renter og avdrag i prosent av brutto driftsinntekter:



Netto renter og avdrag vil i 2025 utgjøre 9 prosent av kommunens brutto driftsinntekter. Lavere gjeldsgrad og forventede lavere renter i planperioden betyr at andelen som går til å dekke renter og avdrag vil synke, og en større andel vil bli tilgjengelig for fordeling ut i tjenesteproduksjonen. Målet om å komme under 6 prosent andel til finansutgifter i planperioden er nok usannsynlig, men avhengig av renteutviklingen i markedet. Avdragene ser ut til å kunne ligge stabilt gjennom hele perioden selv om gjeldsgraden øker noe i 2027/ 2028.



Litt fra prislisen...



RINGERIKE
nærmest det meste



RINGERIKE
KOMMUNE

Generelt om prislisen:



- Prisliste kommunale tjenester fastsetter de enkelte gebyrer og avgifter og vedtas av kommunestyret i forbindelse med budsjettbehandlingen for det enkelte år.
- Prisene kommunen selv kan styre er generelt sett økt med 5 prosent.
- Alle priser er oppgitt uten merverdiavgift.
- Parkeringsavgifter er økt
- Selvkostområdene beregnes spesielt

Parkering

| Gebyr | Enhet | Sats 2024 | Sats 2025 | Merknad |
|--|---------|-----------|-----------|-----------------------|
| Døgnpris ytre parkeringssone | kr/døgn | 51 | 60 | |
| Leie av parkeringsplass til annet formål | kr | * | * | * Etter utregnet sats |
| Parkering ytre parkeringssone | kr/time | 17 | 18 | |
| Parkeringsavgift indre parkeringssone | kr/time | 26 | 28 | |



Vann og avløpsgebyrer:



Fastleddsgebyret utgjør i 2025 20 prosent av totalinntekten på selvkostområdet. Var 15 prosent i 2024 og øker til 25 prosent i 2026. Lite utdrag fra prislisten:

Vann

| Gebyr | Enhet | Sats 2024 | Sats 2025 |
|---------------------------|-------------------|-----------|-----------|
| Abonnementsgebyr fastledd | kr/år | 715 | 995 |
| Vannavgift | kr/m ³ | 39,43 | 39,43 |

Avløp

| Gebyr | Enhet | Sats 2024 | Sats 2025 |
|---------------------------|-------------------|-----------|-----------|
| Abonnementsgebyr fastledd | kr/år | 1 164 | 1 638 |
| Kloakkavgift | kr/m ³ | 66,48 | 66,48 |



Kommunedirektørens vurdering...



RINGERIKE
nærmest det meste



RINGERIKE
KOMMUNE

Takk for meg, og lykke til i fortsettelsen 😊



RINGERIKE
nærmest det meste



RINGERIKE
KOMMUNE