



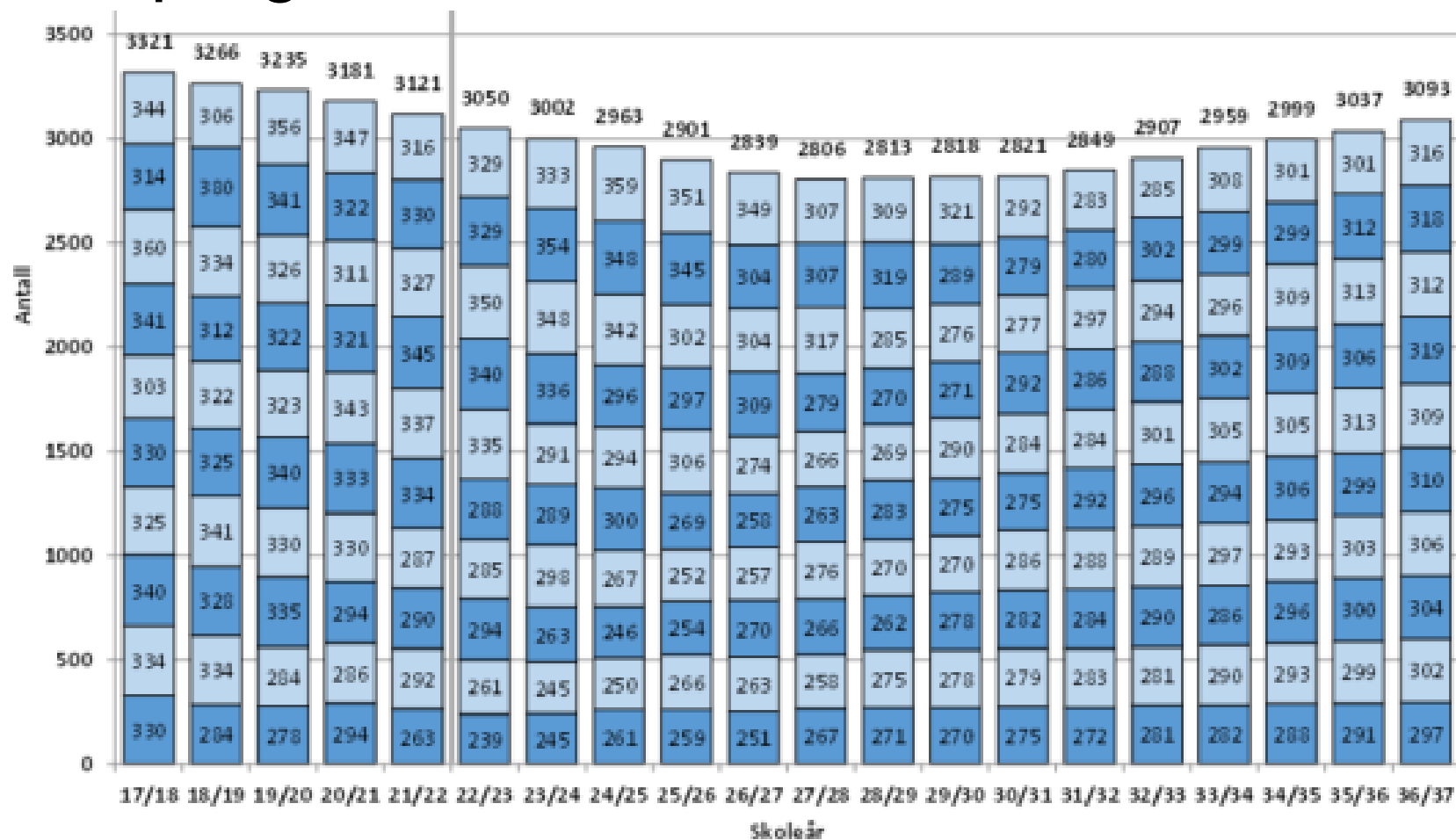
RINGERIKE
KOMMUNE

Utfordringer i skolen

Kommunalsjef Utdanning og familie Jarle Hildeskår



- Elevtallsprognose





Skole	Kapasitet	Elevtall	diff
Nes	70	26	44
Hallingby	360	251	109
Sokna	300	134	166
Tyristrand	400	273	127
Vang	380	315	65
Ullerål	600	480	120
Helgerud	360	233	127
Veien	260	169	91
Benterud	550	342	208
	1170	744	426
Hov	336	297	39
Veienmarka	350	329	21 ^{30 elever velkomstklassen}
Haugsbygd	250	219	31
	30		* to ekstra klasserom i Haugsbygd arena
	4246	3068	1178





- **Læringsmiljø**

Elevundersøkelsen har og spørsmål om mobbing: Tabellen viser andel av elever i prosent som opplever mobbing på 7.trinn og 10.trinn:

	7. trinn		10. trinn	
	Ringerike	Nasjonalt	Ringerike	Nasjonalt
Mobbing	10,3	10,9	10,3	11,7
Er du blitt mobbet av andre elever på skolen de siste månedene?	8,0	8,0	8,0	7,5
Er du blitt mobbet av voksne på skolen de siste månedene?	4,8	4,9	3,0	5,7
Er du blitt mobbet digitalt (mobil, iPad, PC) de siste månedene?	3,0	4,5	4,8	3,6

- **Vold og trusler**

- **Ufrivillig skolefravær**



Skole- år	Gutter som mottar spesialund- er-visning	Jenter som mottar spesial- undervisnin- g	Sum elever som mottar spesial- undervisnin- g	% elever som mottar spesial- undervisning i Ringerike	% elever som mottar spesial- undervisning i landet
20 -21	183	93	276	8,7	7,7
21 -22	164	88	252	8,1	7,6
22-23	180	92	272	8,6	7,8
23-24	187	94	281	9,1	8,0

- Vold og trusler





Lærertetthet	2020-2021	2021-2022	2022-23	2023-24
Lærertetthet 1.-4. trinn	14,3	14,4	15,2	13,6
Lærertetthet 5.-7. trinn	17,6	17,6	17,6	16,1
Lærertetthet 8.-10. trinn	18,0	18,0	18,8	16,6



- Nasjonale prøver:

Nasjonale prøver	5.trinn 22	5.trinn 23	8.trinn 22	8.trinn 23	9.trinn 22	9.trinn 23
Engelsk - Ringerike kommune	50	51	49	50		
Lesing - Ringerike kommune	51	49	49	49	54	53
Regning - Ringerike kommune	48	48	50	49	53	53

- Grunnskolepoeng:

Grunnskolepoeng – gjennomsnitt	2019-20	2020-21	2021-22	2022-23
Ringerike kommune	41,5	41,8	42,3	40,1
Nasjonalt	43,1	43,3	43,4	42,4

Tall fra Utdanningsdirektoratet

Folkehelseprofil 2024



Tema	Indikator (klikkbare indikatornavn)	Kommune	Fylke	Norge	Enhet (*)	Folkehelsebarometer for Ringerike
Befolkning	1 Andel barn, 0-17 år	18,3	19,9	20,3	prosent	
	2 Andel unge eldre, 65-79 år	16,7	15,0	13,9	prosent	
	3 Andel over 80 år	5,1	4,8	4,5	prosent	
	4 Andel 80 år+, framskrevet til 2050	11,2	10,6	10,4	prosent	
	5 Personer som bor alene, 75 år +	43,0	42,0	42,0	prosent	
	6 Befolkningsvekst	1,4	1,6	1,2	prosent	
Oppvekst og levekår	7 VGS eller høyere utdanning, 30-39 år	75	78	81	prosent	
	8 Vedvarende lavinntekt, alle aldre	10,8	10,1	9,8	prosent	
	9 Inntektsulikhhet, P90/P10	2,6	2,7	2,8	-	
	10 Leier bolig, 45 år +	14,3	14,6	12,4	prosent	
	11 Bor trangt, 0-17 år	17	18	18	prosent	
	12 Gjeld større enn 3 ganger inntekt	17,0	19,5	20,8	prosent	
	13 Unge som står utenfor, 15-29 år	10,5	10,4	9,5	prosent (a,k)	
	14 Stønad til livsopphold, 20-66 år	19,2	17,9	17,4	prosent (a,k)	
	15 Laveste mestringsnivå i lesing, 5. tr.	23	24	24	prosent (k)	
	16 Gjennomføring i vdg. opplæring	79	80	80	prosent (k)	
	17 Høy tilfredshet, Ungdata 2021	51	50	49	prosent (a,k)	
Miljø, skader og ulykker	18 Valgdeltakelse	56,0	58,1	62,4	prosent	
	19 Drikkevann, hygienisk og stabilt	90,7	95,2	93,4	prosent	
	20 Luftforurensning, eksponert (ny def.)	33	53	46	prosent	
	21 Trygt i nærmiljøet, Ungdata 2021	85	83	85	prosent (a,k)	
	22 Med i fritidsorganisasjon, Ungd. 2021	57	57	60	prosent (a,k)	
Helse-relatert atferd	23 Trener sjeldnere enn ukentlig, 17 år	28	28	28	prosent (k)	
	24 Skjermtid over 4 timer, Ungd. 2021	52	50	49	prosent (a,k)	
	25 Røyking, kvinner	3	2,6	2,4	prosent (a)	
Helsestilstand	26 Forventet levealder, menn	80,0	80,2	80,3	år	
	27 Forventet levealder, kvinner	83,1	83,9	84,0	år	
	28 Utd.forskjeller i forventet levealder	5,3	5	5,1	år	
	29 Overvekt og fedme, 17 år	24	23	22	prosent (k)	
	30 Psykiske sympt./lidelser, 0-74 år	192	176	168	per 1000 (a,k)	
	31 Muskel og skjelett, 0-74 år	331	319	313	per 1000 (a,k)	
	32 Hjerte- og karsykdom	17,9	16,9	17,2	per 1000 (a,k)	
	33 Tykk- og endetarmskreft, nye tilfeller	77	80	84	per 100 000 (a,k)	
	34 Vaksinasjonsdekning, influensa, 65 år+	61,2	63,5	62,3	prosent	

FOLKEHELSEPROFIL 2024

FHI
Folkehelseinstituttet

Oppvekstprofil




Tema	Indikator (klikkbare indikatornavn)	Kommune	Fylke	Norge	Enhet (*)	Oppvekstbarometer for Ringerike
Befolkning	1 Andel barn, 0-17 år	18,3	19,9	20,3	prosent	
	2 Innvand. og norskf. med innv.foreldre	25,1	26,7	21,0	prosent	
Levekår	3 Barn i fam. m/vedvarende lav inntekt	13	12	11	prosent	
	4 Barn i familier som mottar sosialhjelp	7,1	6	6,3	prosent	
	5 Bor trangt, 0-17 år	17	18	18	prosent	
	6 Barn med barnevernstiltak, 0-17 år	4,8	3,7	3,5	prosent	
	7 Unge som står utenfor, 15-24 år	8,3	8,0	7,6	prosent (a,k)	
	8 Mottakere av uførepensjon, 18-29 år	3,2	2,8	2,2	prosent (a,k)	
Barnehage og skole	9 Bemanning i barnehage, oppfylt	71	59	63	prosent	
	10 Laveste mestringsnivå i lesing, 5. tr.	23	24	24	prosent (k)	
	11 Laveste mestringsnivå i regning, 5. tr.	29	26	26	prosent (k)	
	12 Trives på skolen, 7. trinn	89	86	85	prosent (k)	
	13 Mobbes på skolen, 7. trinn	6,7	8,7	8,4	prosent (k)	
	14 Gjennomsnittlig grunnskolepoeng	41,5	42,9	43,0	poeng (k)	
	15 Gjennomføring i vdg. opplæring	79	80	80	prosent (k)	
Fritid og nærmiljø	16 Fornøyd med treffsteder, 2021	39	40	46	prosent (a,k)	
	17 Med i fritidsorganisasjon, 2021	57	57	60	prosent (a,k)	
	18 Fortrolig venn, 2021	89,1	88,2	88,1	prosent (a,k)	
	19 Ensomhet, 2021	24	24	25	prosent (a,k)	
	20 Regelbrudd, Ungd. 2021	6,6	7,2	8,6	prosent (a,k)	
	21 Skjermtid over 4 timer, 2021	52	50	49	prosent (a,k)	
Helse og helseatferd	22 Fornøyd med helse, 2021	69	69	68	prosent (a,k)	
	23 Høy tilfreds. med livet, Ungd. 2021	51	50	49	prosent (a,k)	
	24 Psykiske plager, 2021	18	17	17	prosent (a,k)	
	25 Psykiske sympt./lidelser, 15-24 år	193	183	176	per 1000 (a,k)	
	26 Søvnproblemer, 2021	31	29	31	prosent (a,k)	
	27 Har brukt cannabis, 2021	2,1	2,8	3,1	prosent (a,k)	
	28 Trener sjeldnere enn ukentlig, 17 år	28	28	28	prosent (k)	
	29 Overvekt og fedme, 17 år	24	23	22	prosent (k)	
	30 Alkohol, har vært beruset, 2021	11,2	10,5	12,7	prosent (a,k)	

OPPVEKSTPROFIL

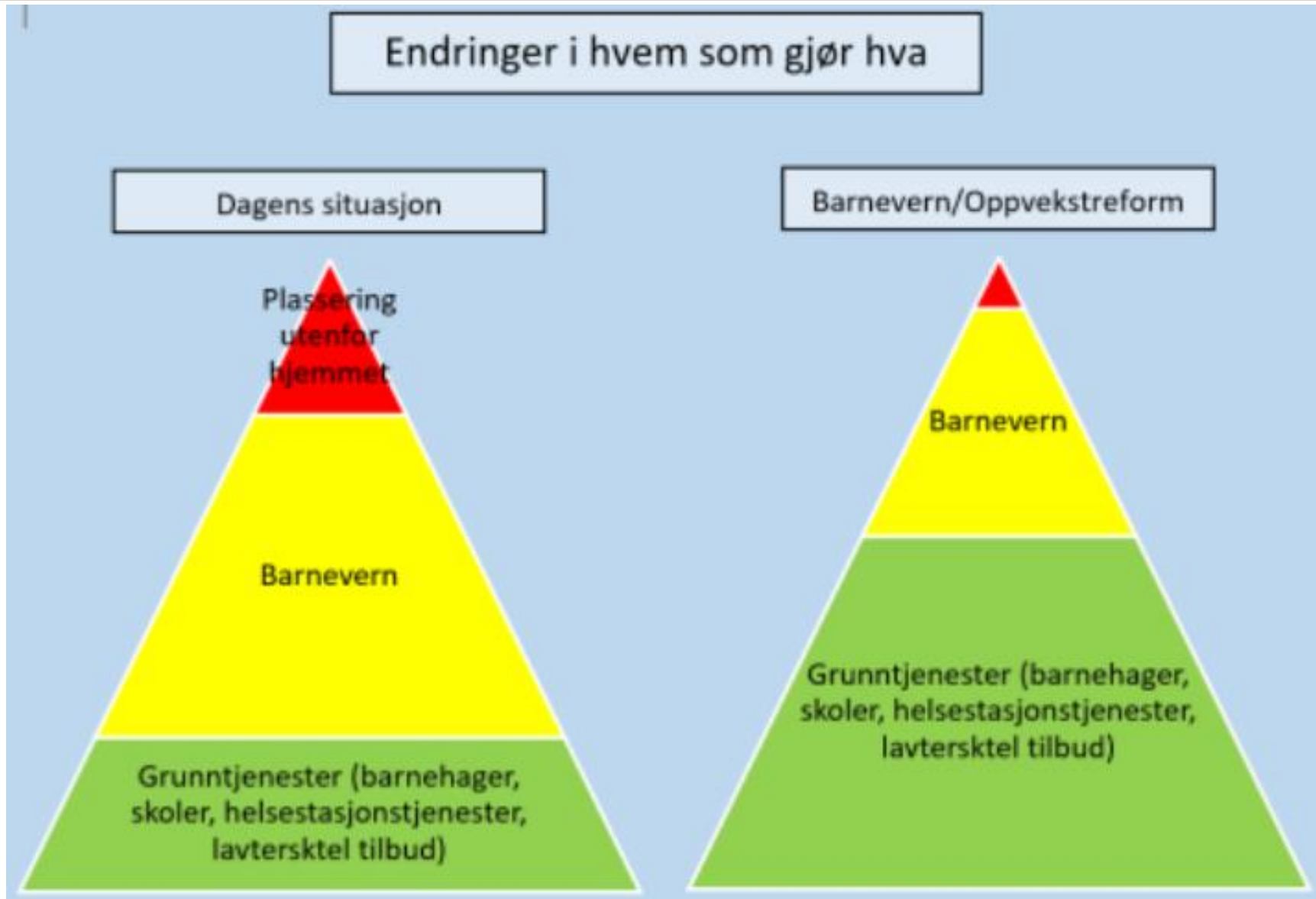


RINGERIKE - n

Laget rundt barnet og eleven



Laget rundt barnet og eleven



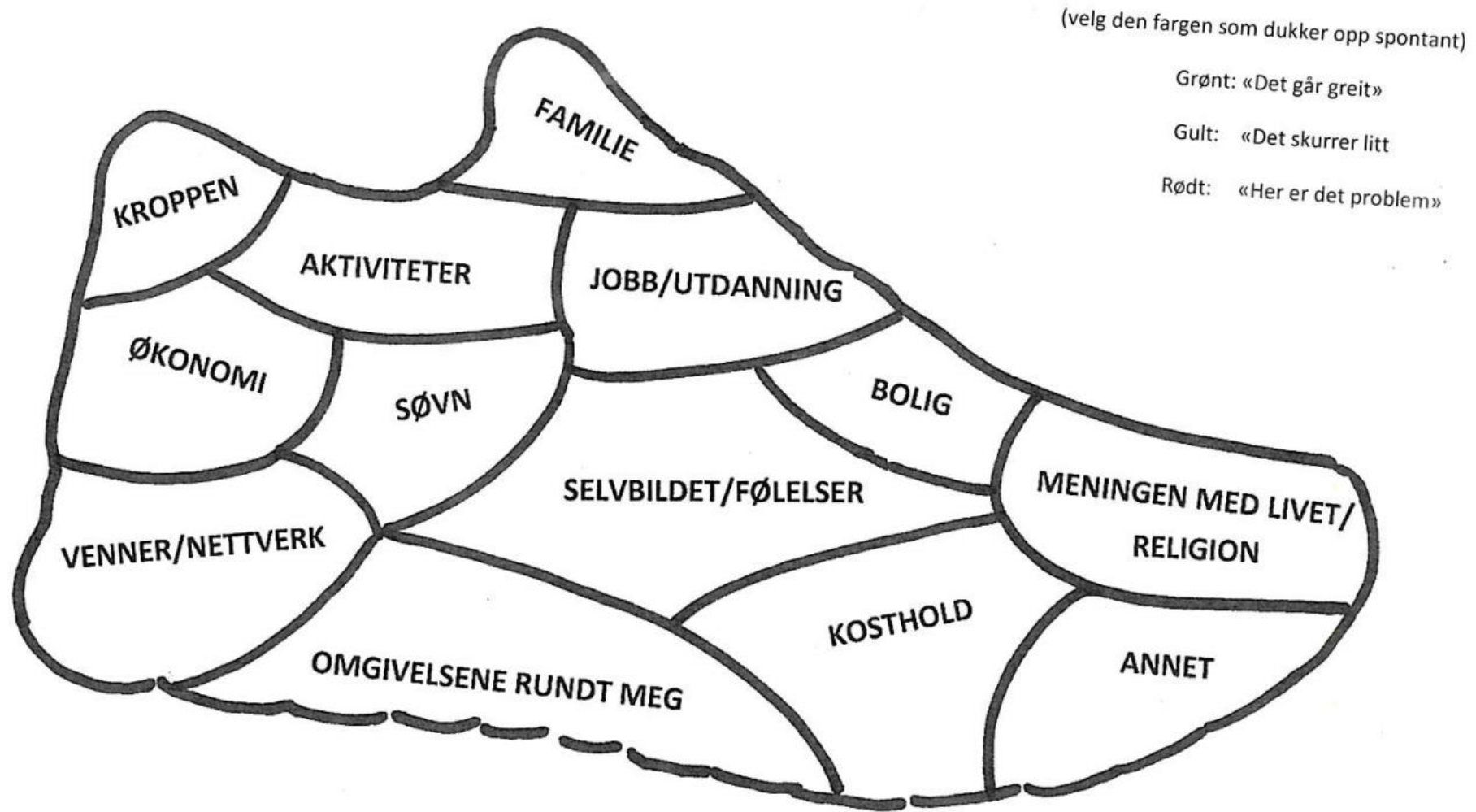


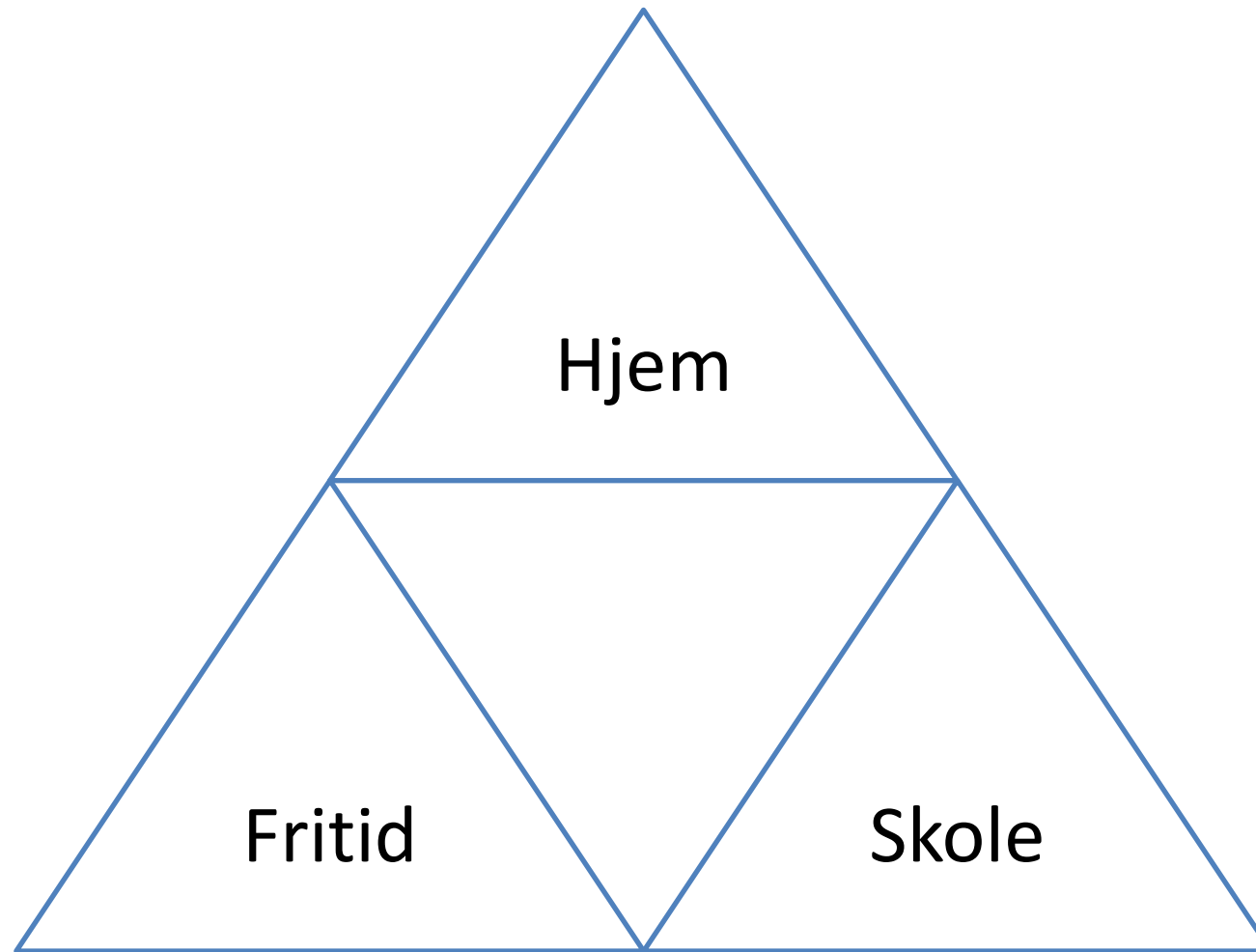


- Kompetanseløftet – KOSIP oppstart høst 2023
- Kommunal satsning
- hele sektor Utdanning og familie deltar
 - kommunale enheter
 - private enheter (17 + 2)
 - PPT/SPT, BV, forebyggende helse og Austjord barn og unge
- nettverk – tema inkluderende praksis
- tett samarbeid med USN



Over 700 deltok på samlingen. Her fra Benterud skole med barnehageansatte.



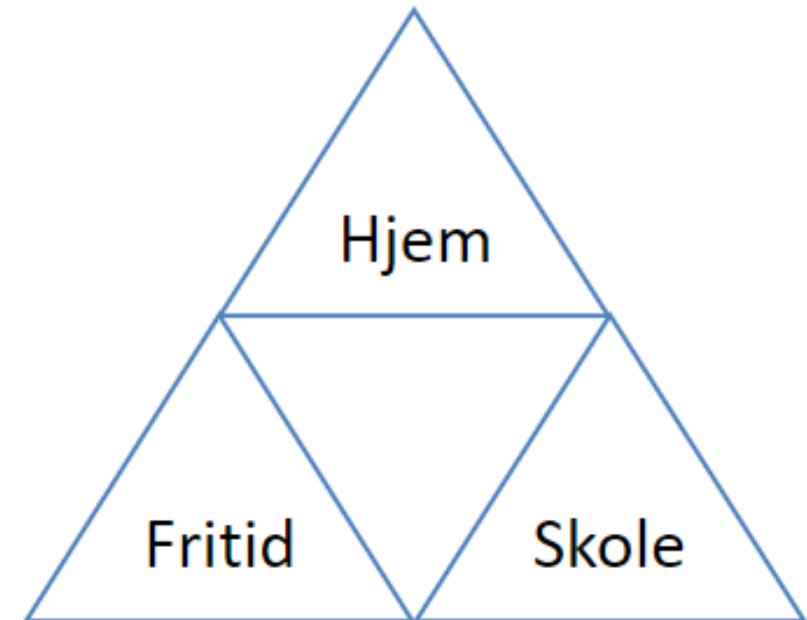




- Demografiendringer
- Rett til individuell tilrettelegging vs inkludering
- Rettighetssamfunnet
- Bemanningsnorm
- Vold og trusler
- Bekymringsfullt skolefravær, utenforskap
- Utfordringer hjemmeforhold
- Overgang skole – SFO



- Hvilke krav og forventninger bør skoleeier stille til foresatte?
- Hvordan kan vi i enda større grad hjelpe familier som har utfordringer i hjemmet (og som ikke får bistand fra f.eks. barnevernet)?
- Trekanten hjem-skole-fritid
 - Hvilke faktorer er positive? Hvorfor?
 - Hvilke faktorer er negative? Hvorfor?
 - Hva kan vi gjøre?



Takk for oppmerksomheten!



RINGERIKE
KOMMUNE