



Integreringsrådet 17.04.23.

---

Gunhild Versland, Læringscenteret



# Befolkning og flytting i Ringerike kommune

## Befolkning

Antallet innvandrere i Norge har mer enn tredoblet seg de siste tjue årene. Statistikken viser sammensetningen av befolkningen med innvandrerbakgrunn og hvordan denne har endret seg over tid.



Ved inngangen til 2022 var det bosatt

# 4 402

innvandrere i Ringerike



Dette er en endring på **+185** personer siden inngangen til 2021



Flyktninger og deres familiemedlemmer utgjorde

# 33 prosent

av innvandrere i Ringerike i 2022

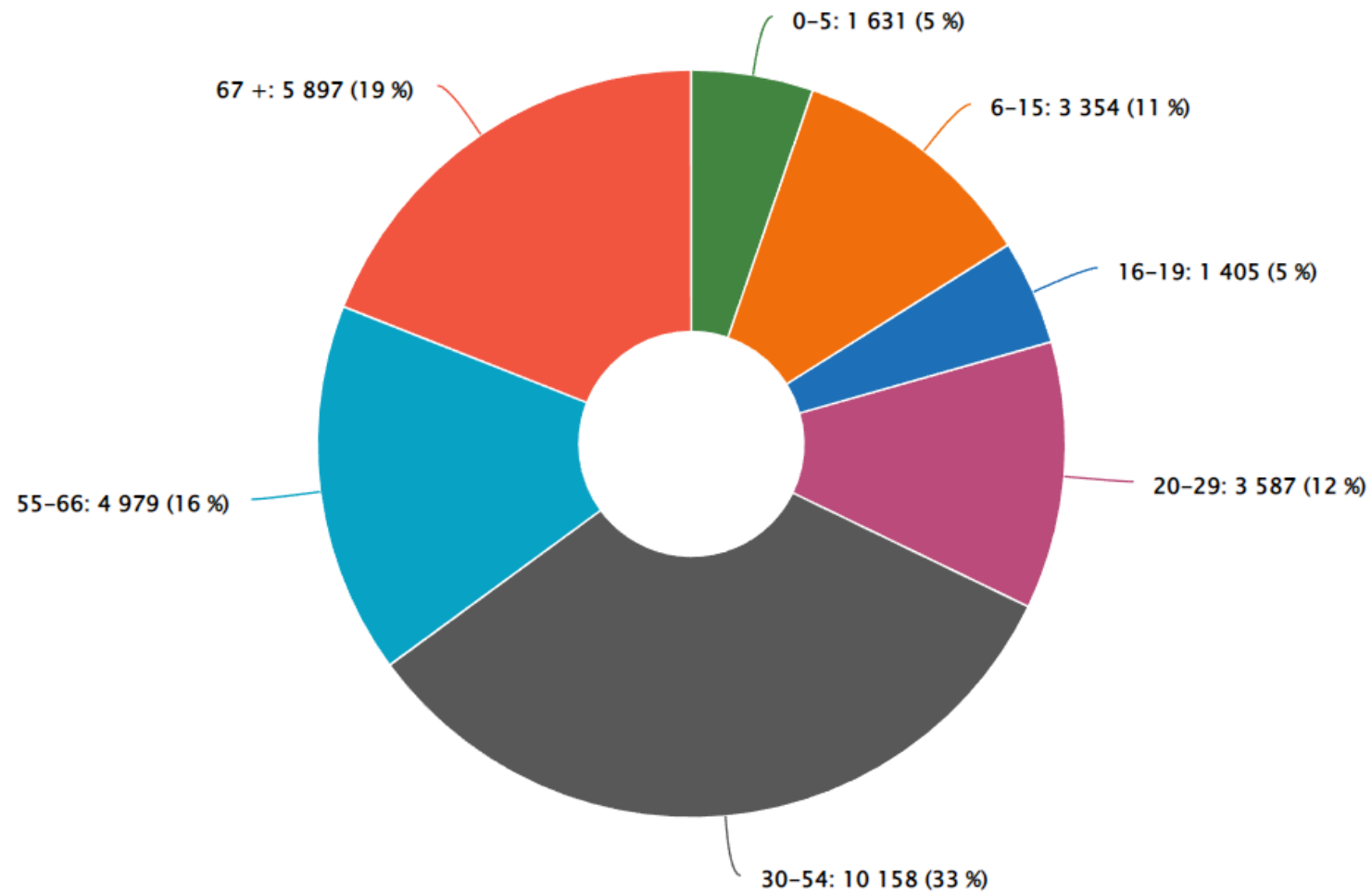


Figuren viser personer fordelt etter aldersinndeling i 2022 i Ringerike.



[Figur](#) | [Tabell](#)

 Last ned som



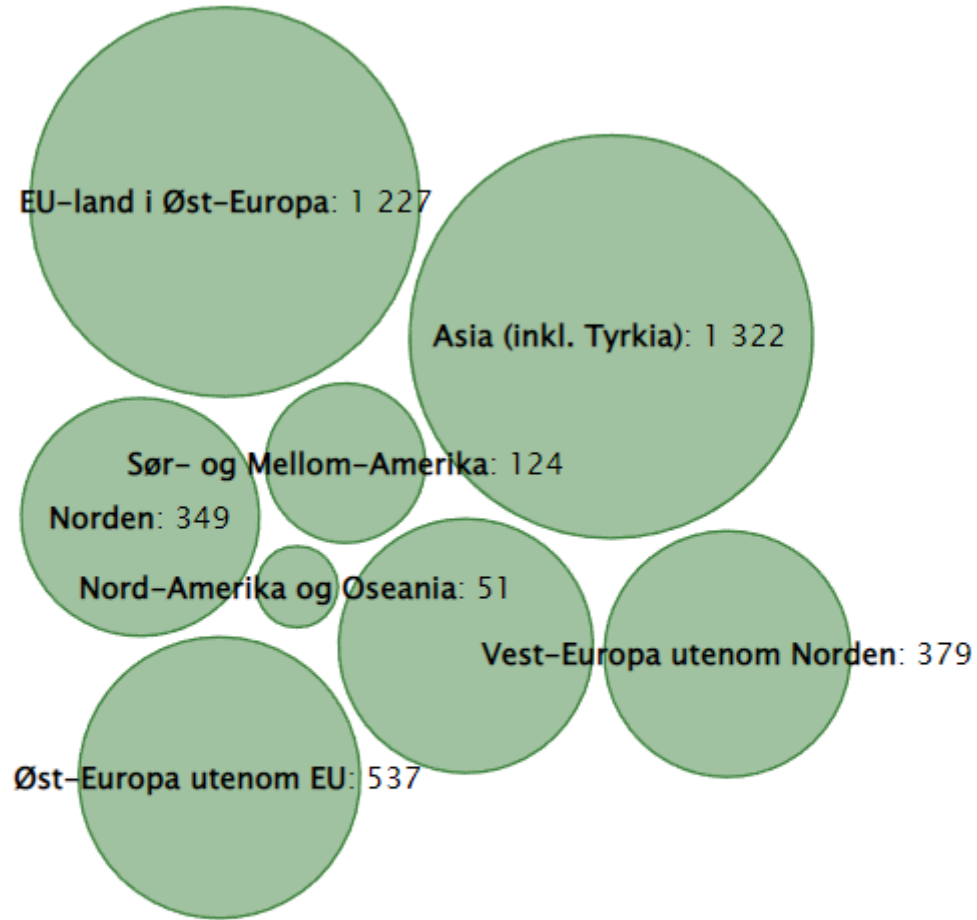


Figuren viser andel av alle innvandrere fordelt etter innvandringsgrunn i 2022 i Ringerike.

Figur | Tabell

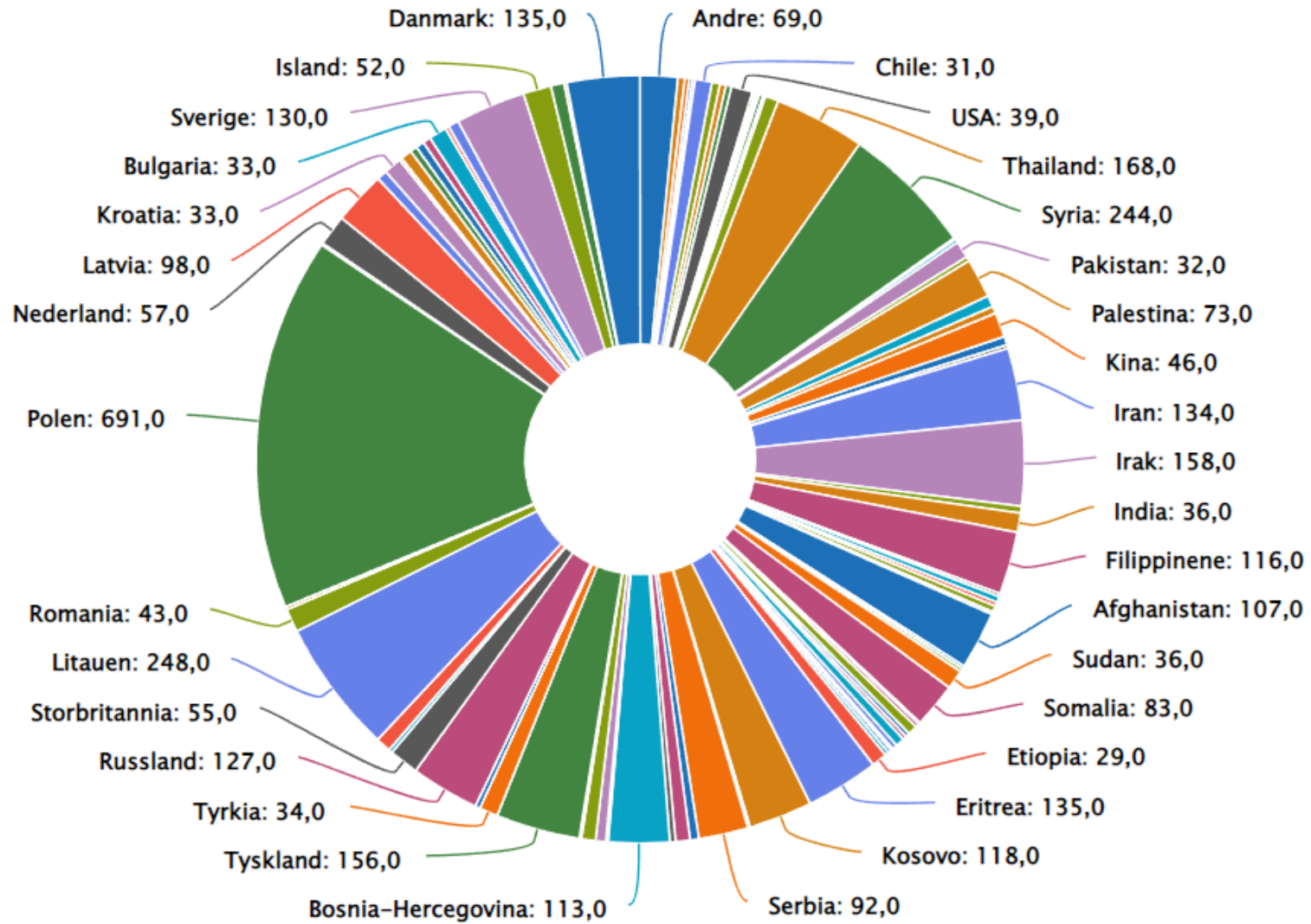
INNVANDRINGSGRUNN	ANDEL AV ALLE INNVANDRERE
Flyktninger og deres familieinnvandrede	33
Familieinnvandrede	25.7
Arbeidsinnvandrere	24.6
Utdanning (inkl. au pair) eller andre grunner	4
Uoppgitt	12.8





● Verdensregion





Kilde: SSB, 01.01.2022, oppdateres neste gang våren 2023

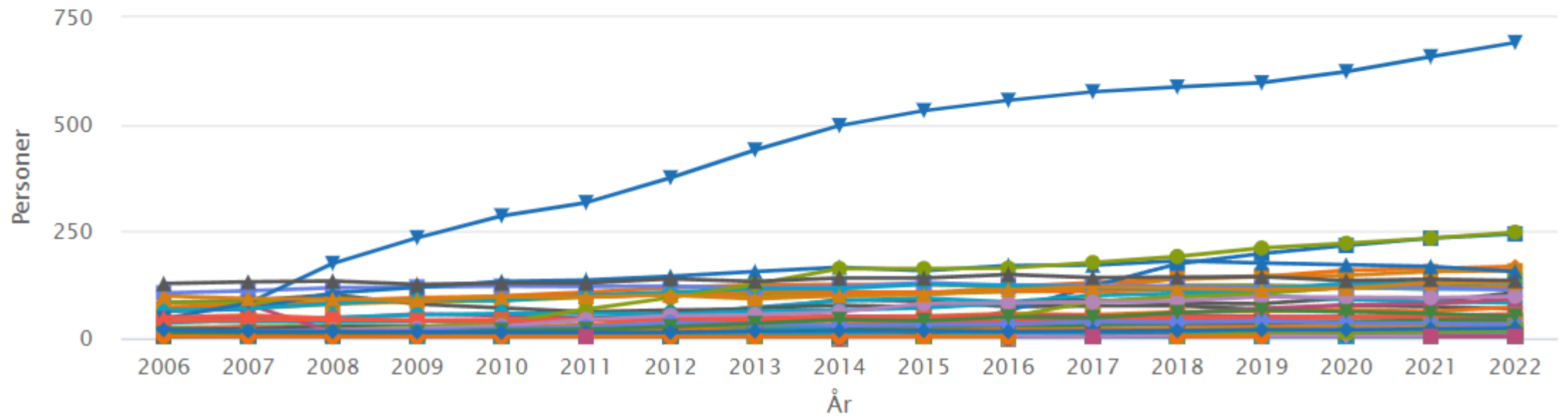




Figuren viser personer fordelt etter landbakgrunn i perioden 2006 til 2022 i Ringerike.

Figur | Tabell

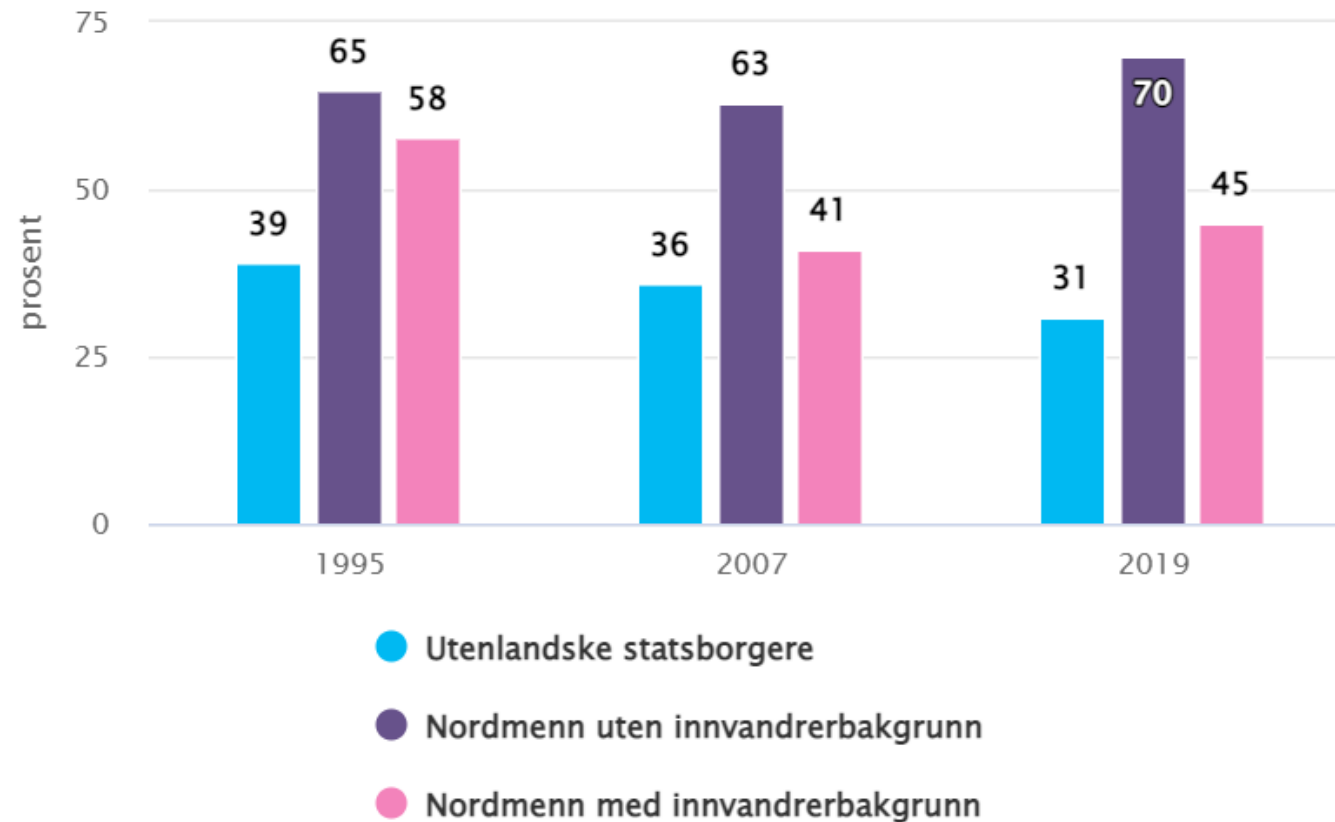
Last ned som





## Valgdeltakelse

I kommune- og fylkestingsvalg



Kilde: SSB







Indikatorer for integrering 2022

## Hverdagsintegrering

**32%**

av innvandrere og **15%** i hele befolkningen opplevde å bli utsatt for hatefulle ytringer



Økning siden 2002

**1 av 3**

mener at diskriminering av innvandrere forekommer i stor grad

**24%**

av innvandrere fra Asia etc. mot **9%** i hele befolkningen opplever ensomhet

### Valgdeltakelse



**Større forskjeller siden 2017**

### Politisk deltakelse



...hadde innvandrerbakgrunn

**Innvandrere stadig mer underrepresentert siden 2007**

### Holdninger til innvandrere



**Stadig mer positive holdninger siden 2002**

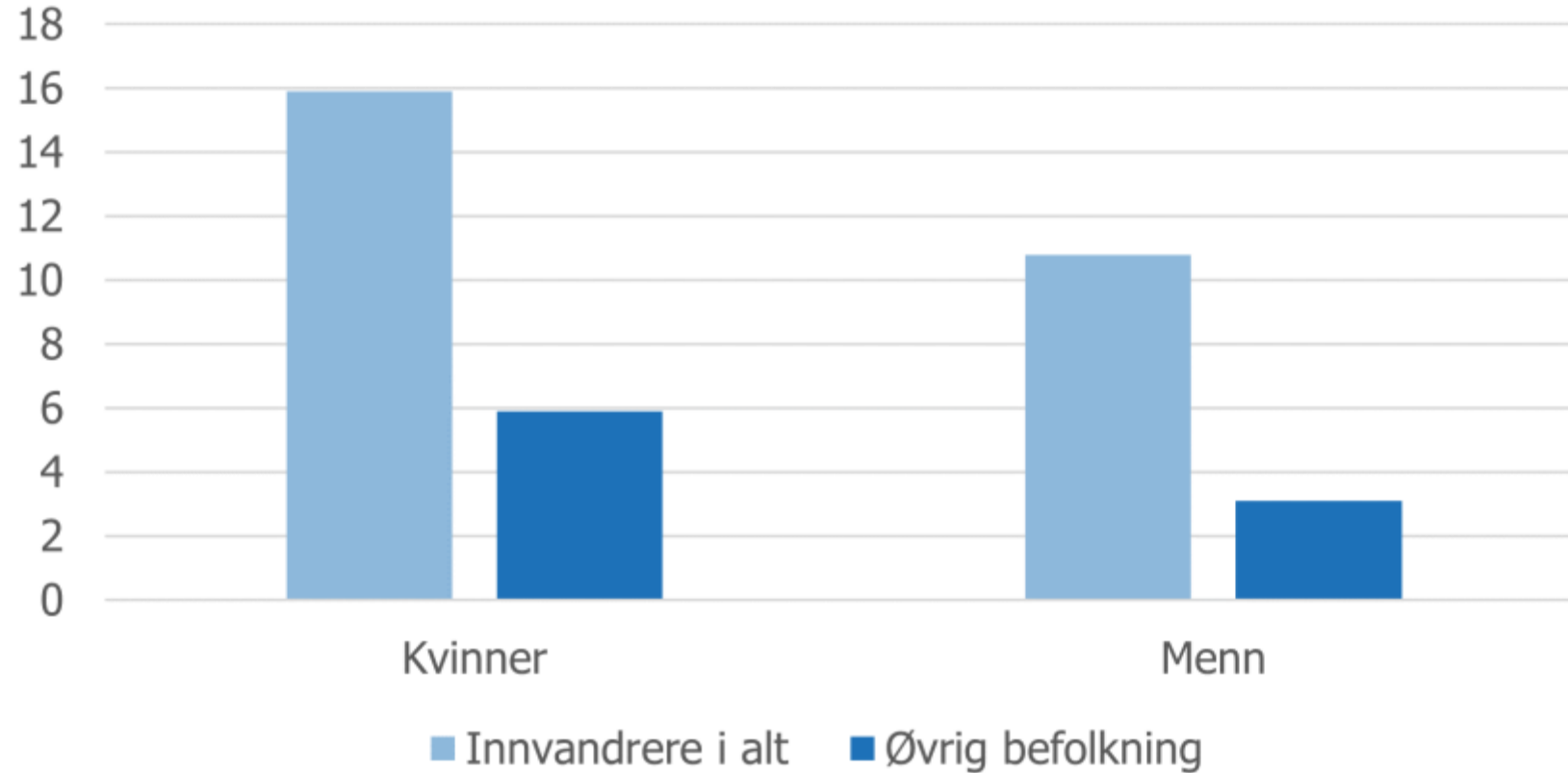
Kilder (øverst fra venstre): Falo (2022), Kjeven (2021), Kontakt med innvandrere, SSB (2021), Valgstatistikk, SSB (2019), Brekke, Fladmoe (2022), Barstad (2021), Holdninger til innvandrere, SSB (2021)

<https://www.imdi.no/contentassets/507ec06524674e4ca041a7f920395045/indikatorer-for-integrering-2022.pdf>






Figur 2.7: Selvrapporterte psykiske plager, etter innvandrerkategori og kjønn. 2019. Prosent (Kjøllesdal et al., 2019)





Iftar Slemmestad kirke 14. april 2023





- Se de nummererte punktene under. Dette er innspill fra et av medlemmene i Integreringsutvalget (det har byttet navn fra Integreringsrådet) etter siste møte.
- Vi ser at dette er noe vi ønsker å se på sammen med deg.
- Vi håper derfor at du har mulighet til å delta på neste møte i utvalget?
- 
- Legger ved reglement for Integreringsutvalget:  
<https://innsyn.ringerike.kommune.no/wfdocument.aspx?journalpostid=2013148555&dokid=308581&versjon=1&variant=A&>
- 
- 3. Nabodag - alle inviterer naboer til huset sitt i en bestemt helg - både nordmenn og innvandrere til å bli kjent bedre. Ringblad skriver flere artikler om det før og etterpå. Frivilisentralen skriver ut plakater og hjelper med spre videre prosjektet. Enkelt og billig prosjekt.
- 4. Blind date for frivillige- arrangement for frivilige organisasjoner. Et møte på et bestemt sted...og alle organisasjoner har 10 minutter på et møte...til å bli kjent med andre, bytte kontakter og eventuelt starte å planlegge felles prosjekter. Max 80 minutter til hele arrangement.
- 5. Ringeriksdager - jeg savner der scene, hvor flere kan være med. Kanskje det er lurt å arrangere Integreringsfestival sammen med Ringeriksdager....

