



Opinion:

Byprofil Hønefoss

En analyse av byens attraktivitet og tiltrekningskraft gjennomført for Hønefoss By AS

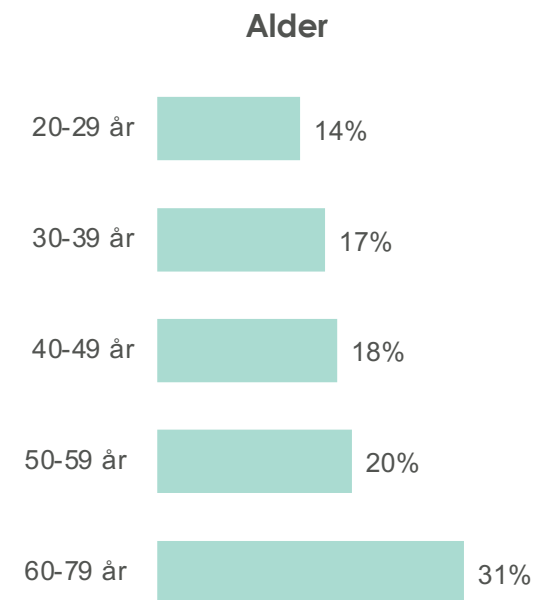
Opinion, mai 2023



Utvalgets sammensetning



	Befolkn	Andel	Utvalg	Andel utv
Ringerike	30 500	69 %	350	70 %
Hole	6 800	15 %	75	15 %
Jevnaker	6 900	16 %	75	15 %
Sum	44 200		500	



HOVEDFUNN

Kommunens/byens egen befolkning kjenner byen best – og jo nærmere man bor, jo mer positivt inntrykk har man ('patriot-faktoren') og jo mer kvalifisert oppfatning.

Hønefoss befinner seg samlet sett et godt stykke ned på attraktivitetsskalaen – det er mange forhold som både kan og bør styrkes i årene som kommer.

Hønefoss scorer best på dimensjonene **sosial profil, kultur og natur** – **byen har en** spesielt gunstig beliggenhet i forhold til attraktiv natur og rekreasjonsområder.

En av tre har et bedre inntrykk av Hønefoss enn de hadde for noen år siden, men 17 prosent har et mer negativt inntrykk – dermed reduseres nettoeffekten.



Problemstilling og metode

- Passow, T., Fehlmann, R. & Grahlow, H. Country Reputation — From Measurement to Management: The Case of Liechtenstein. *Corp Reputation Rev* 7, 309–326 (2005)
- Tilpasset norske forhold – seks hoveddimensjoner:
 1. Sosial profil
 2. Kultur
 3. Lederskap
 4. Tiltrekningskraft
 5. Offentlige tjenester
 6. Emosjonelle attributter
- Pilotundersøkelse i 2006 med Norges 10 største byer
- Konklusjonen: Metoden egner seg svært godt til å beskrive norske byers sterke og svake sider



Spørsmålene

INTRO:

Vi har utformet i alt 17 forskjellige utsagn, og vi ber deg sette kryss ved de byene du mener passer til hvert av utsagnene. Du kan sette kryss ved så mange eller få byer du vil (ingen, én, flere eller alle).

Det vi ønsker er at du setter kryss der du mener at byen eller byene peker seg særlig positivt ut i forhold til andre norske byer, og altså ikke bare de som er med i denne undersøkelsen.

SOSIAL PROFIL

1. Yter noe ekstra for befolkningen
2. Er en spesielt trygg by med liten kriminalitet
3. Går lenger enn andre når det gjelder å ta vare på det fysiske miljøet (ren natur, vern av natur, osv.)

KULTUR

4. Viser særlig stor åpenhet og toleranse i forhold til ulike kulturer og etniske grupper
5. Har en rikere eller mer spennende historie enn andre
6. Kan by på flere ulike opplevelser enn de fleste andre

LEDERSKAP

7. Har ledere som synes spesielt godt i mediene
8. Er særlig godt styrt og administrert

TILTREKNINGSKRAFT

9. Har et særlig gunstig skattenivå, f eks gjennom lav eiendomsskatt og lave kommunale avgifter
10. Har spesielt gunstige betingelser for de som ønsker å etablere nye virksomheter
11. Byr på særlig gode jobbmuligheter

OFFENTLIGE TJENESTER

12. Har et variert utdanningstilbud ut over det vanlige
13. Har særlig god infrastruktur (transport, offentlig kommunikasjon, veier, etc.)
14. Har spesielt gode offentlige tjenester (tilbud innen skole, barnehage, helsevesen, eldreomsorg)

EMOSJONELLE ATTRIBUTTER / ASPEKTER

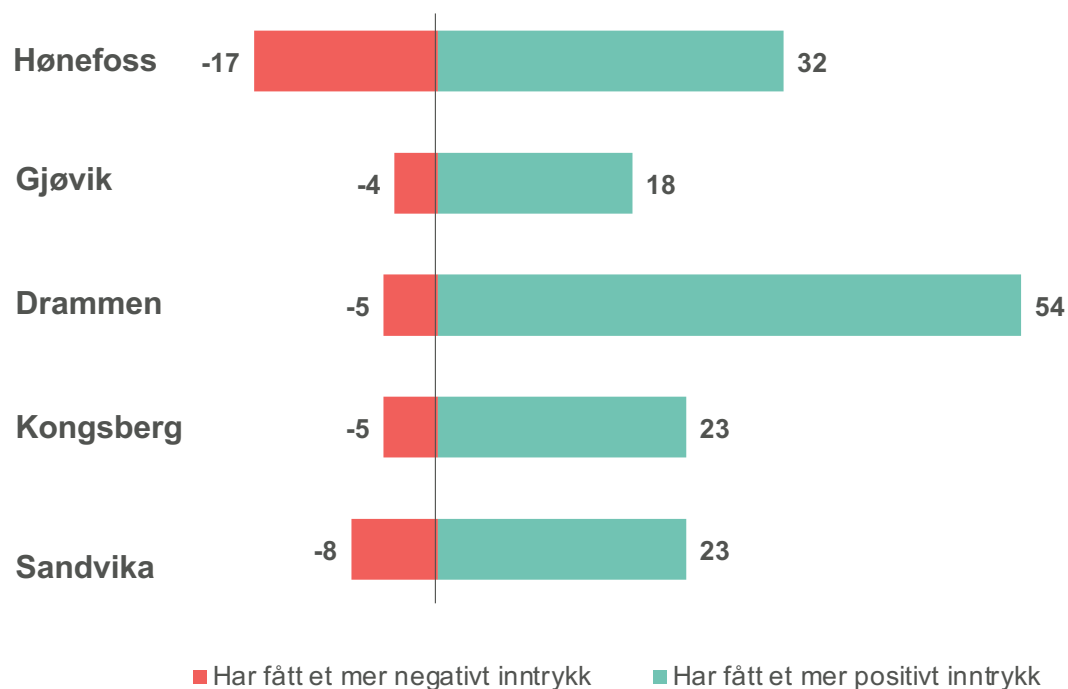
15. Er en by de fleste nordmenn respekterer og ser opp til eller beundrer
16. Har et spesielt godt rykte eller renommé
17. Har mange patrioter, dvs. at innbyggerne er særlig stolte av byen

HOVEDINNTRYKK

- Hva er ditt samlede totalinntrykk av ... ?
- Svaralternativ: Svært dårlig – dårlig – middels – godt – svært godt



Drammen på endringstoppen



- Diagrammet viser kun andelene som har svart at de har fått et styrket eller svekket inntrykk (uendret er ikke vist)
- Drammen ligger på topp mht. endret inntrykk, etterfulgt av Hønefoss.
- I negativ retning ligger Hønefoss på topp – vi ser ingen variasjoner etter kjønn, alder eller geografi.
- Om lag halvparten svarer at de ikke har endret oppfatning av Hønefoss.

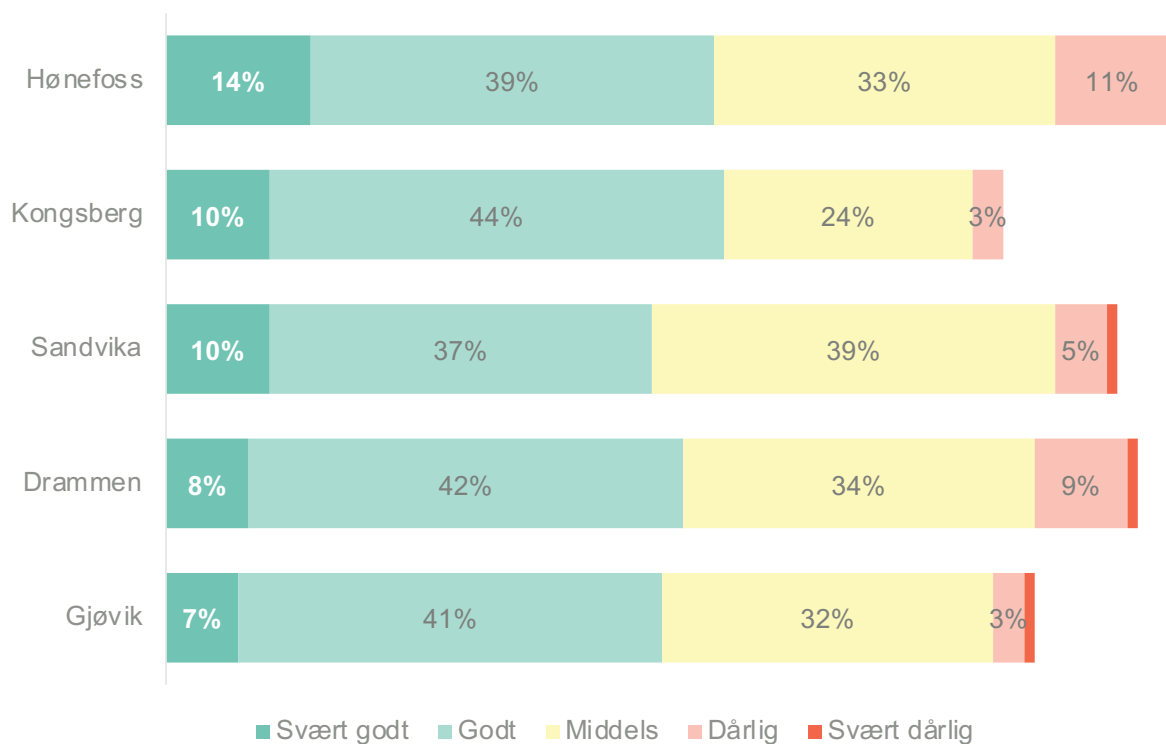
n= 501

?

Har din oppfatning av en eller flere av disse byene endret seg i løpet av de seneste årene, og i så fall i hvilken retning?



Samlet totalinntrykk omtrent likt for alle byer i undersøkelsen



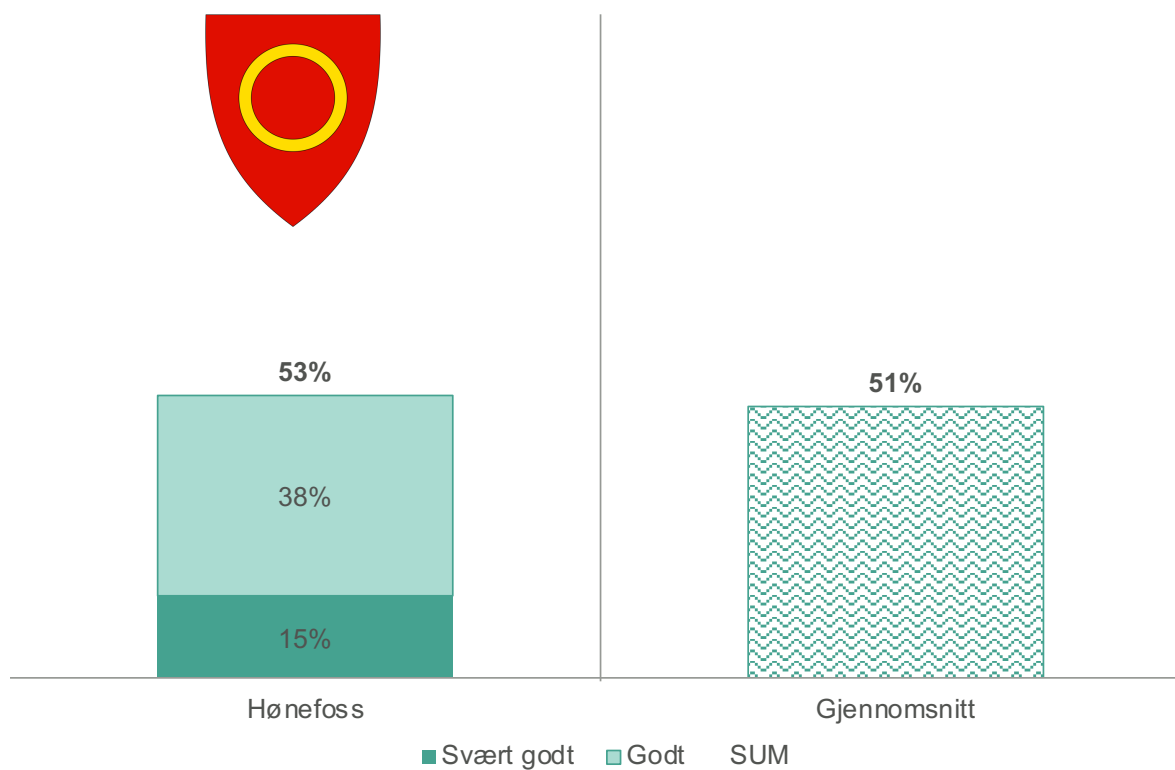
- Til tross for til dels store variasjoner for de ulike underdimensjonene blir samtlige byer i denne målingen evaluert omtrent likt når vi ber om et samlet totalinntrykk
- Dette endrer allikevel ikke inntrykket av at de ulike byene har forskjellige sterke og svake sider

n= 501

? Hva er ditt samlede totalinntrykk av...? // BNB! Spørsmålet er stilt etter spørsmålene om attributtene.

TOTALINNTRYKK

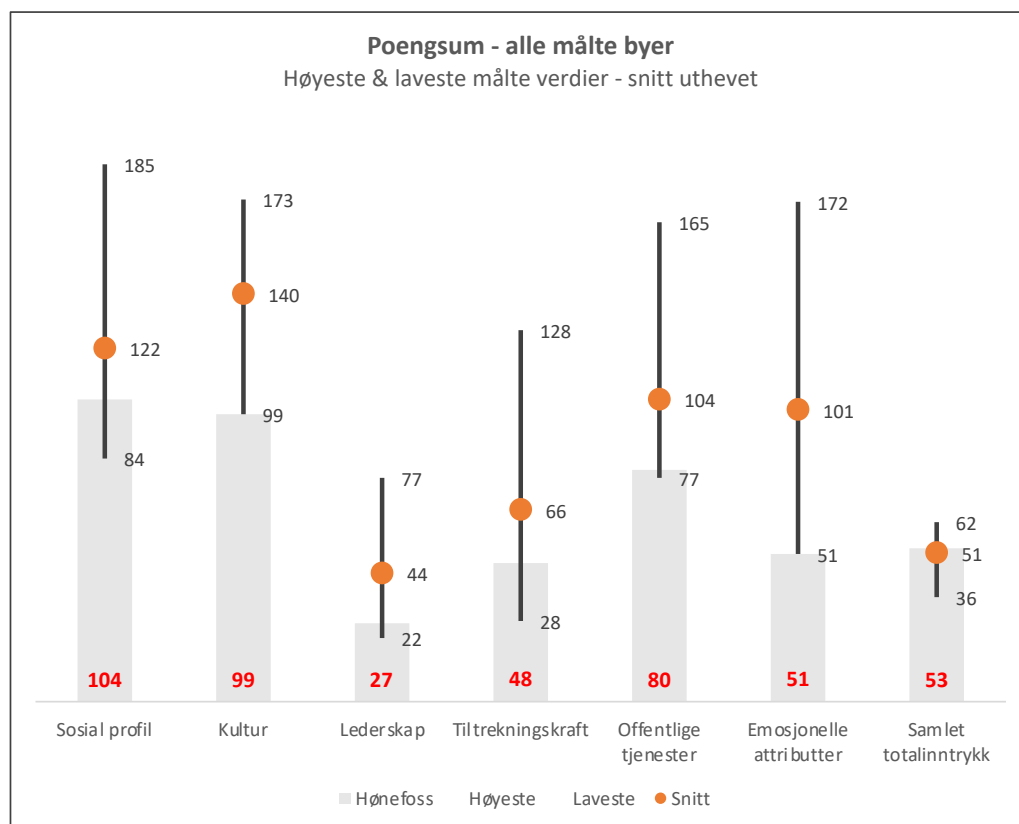
Hønefoss på nivå med snittet



- Figuren viser hvordan Hønefoss scorer på samlet inntrykk (base: innbyggere i Ringerike) sammenlignet med gjennomsnittet.
- Verdi = andel svært godt + ganske godt inntrykk
- Dette er den dimensjonen som har minst variasjonsbredde.
- Hønefoss er på nivå med gjennomsnittet når det gjelder samlet inntrykk.
- De yngste svarer i større grad at de har et dårlig totalinntrykk av byen.



Hønefoss plasserer seg i nedre sjikt målt mot snitt for alle byer med 'all time low' for hoveddimensjonene 'kultur' og 'emosjonelle attributter'

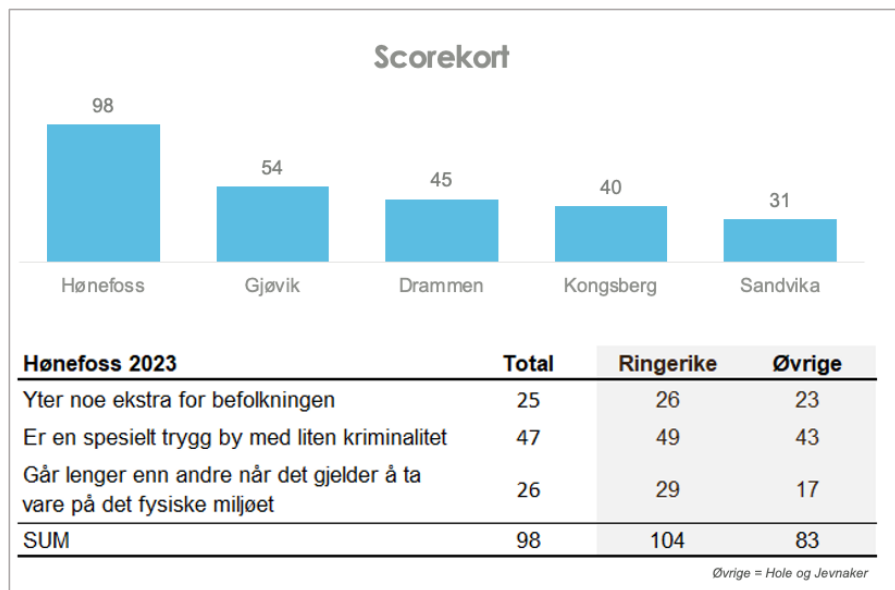


Base: innbyggere i byen/kommunen

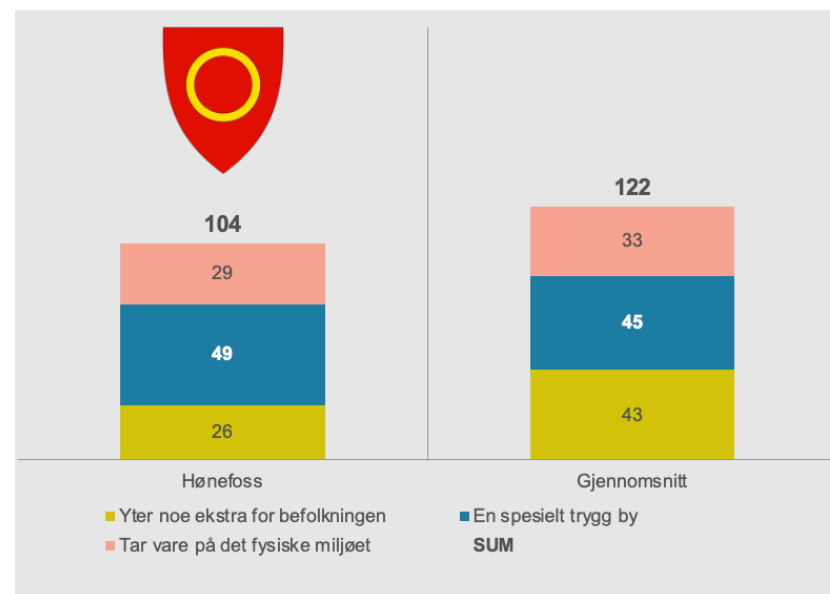
- Diagrammet viser samlet score for alle seks hoveddimensjoner samt totalinntrykk
- Grå søyler viser resultatene for Hønefoss med målte verdier i rødt ved søylefoten
- Vertikale linjer viser hhv snitt for alle målte byer (oransje markør) samt høyeste og laveste målte verdier noen gang
- Alle verdier er basert på byenes eller kommunens befolkning, altså ikke eventuelle nabokommuner



De neste bildene viser to ulike fremstillinger - slik tolker du dem:



- Bildet over viser samlet score for alle målte byer i denne undersøkelsen (blå søyler)
- Tabellen viser verdiene for Hønefoss, dvs andel i befolkningen som mener utsagnet er en god beskrivelse på byen fordelt etter alle spurte (Total), befolkningen i Ringerike og den samlede befolkningen i Hole og Jevnaker – der det er store ulikheter mellom de to nabokommunene er dette kommentert



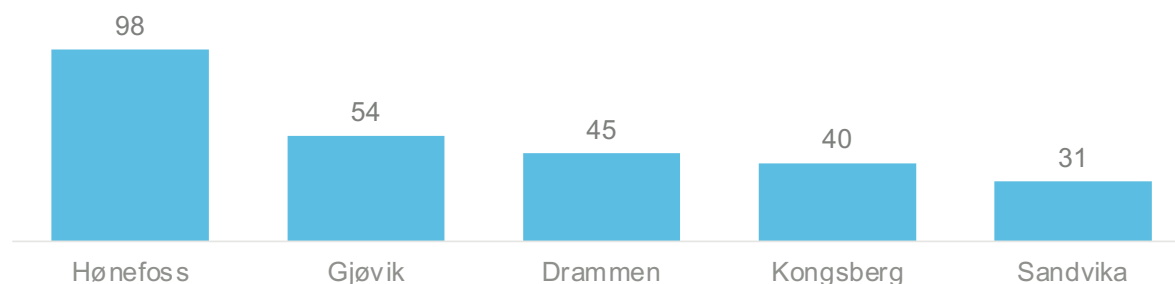
- Dette bildet viser til venstre de samme andelene blant befolkningen i Ringerike som mener utsagnet er en god beskrivelse på Hønefoss
- Til høyre er snittverdiene for alle målte byer



SOSIAL PROFIL

Hønefoss scorer særlig godt på trygghet

Scorekort



Hønefoss 2023	Total	Ringerike	Øvrige
Yter noe ekstra for befolkningen	25	26	23
Er en spesielt trygg by med liten kriminalitet	47	49	43
Går lenger enn andre når det gjelder å ta vare på det fysiske miljøet	26	29	17
SUM	98	104	83

Øvrige = Hole og Jevnaker

- Hønefoss scorer høyest blant alle byer på samtlige punkter innenfor den sosiale dimensjonen
- Hønefoss scorer særlig godt på trygghet - ligger på topp også blant innbyggere i Hole og Jevnaker
- Holeværingene gir noe lavere score til Hønefoss på punktet om ivaretagelse av miljøet (15 poeng) – av disse får Drammen flest poeng (21p)

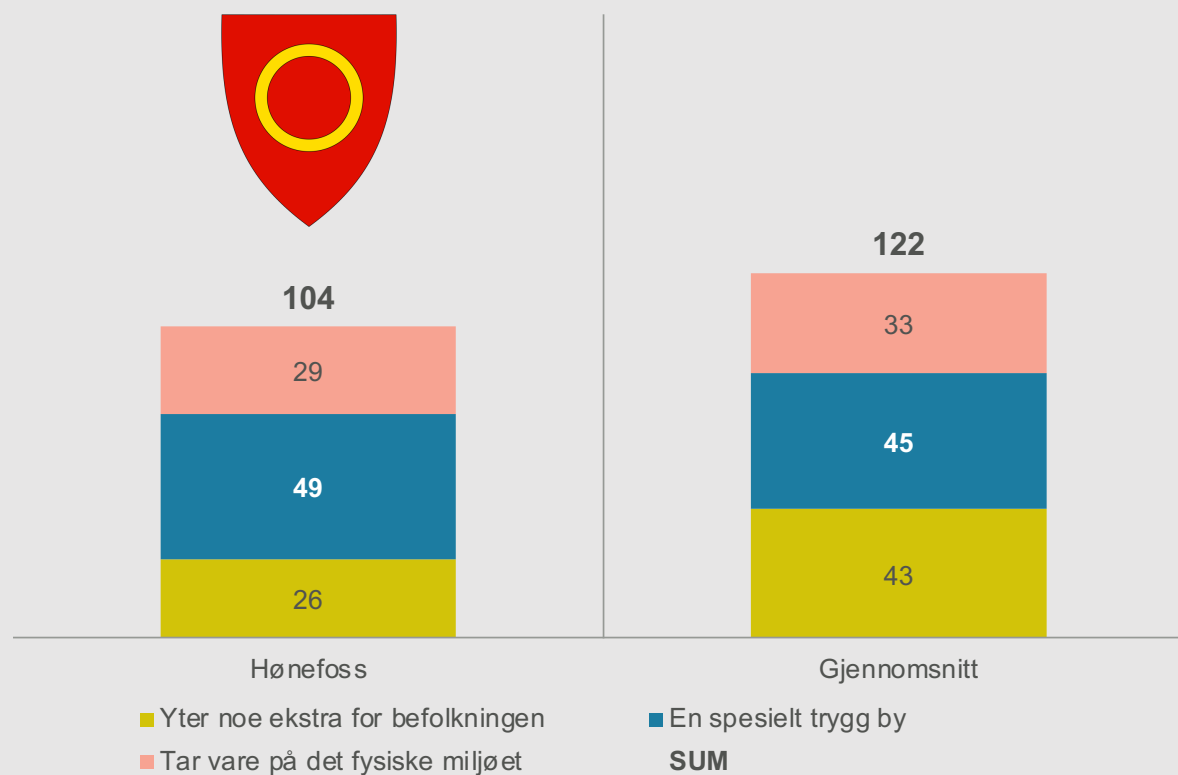
n= 501

? Spørsmålsformulering: se slide 5



SOSIAL PROFIL

Lav score mht 'å yte noe ekstra for befolkningen'

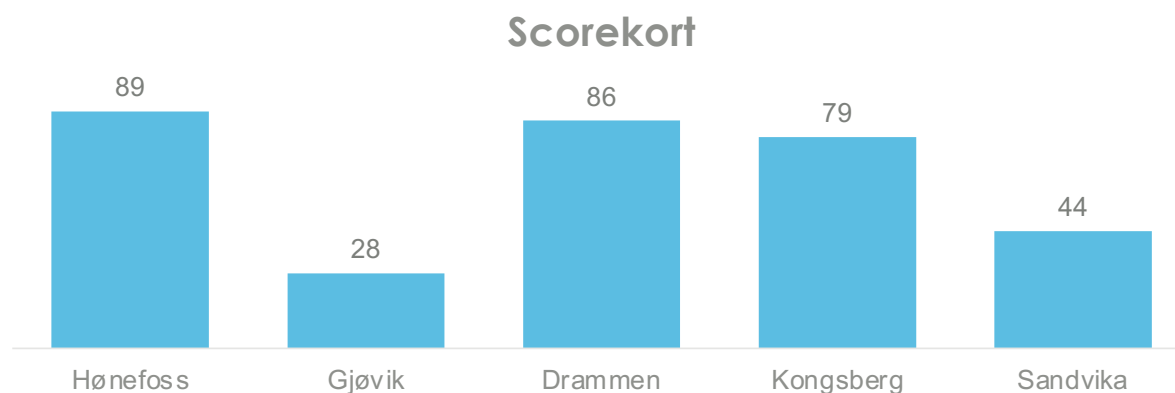


- Figuren viser hvordan Hønefoss scorer på de ulike underdimensjonene sammenlignet med gjennomsnittet.
- Som illustrert på forrige slide scorer Hønefoss særlig godt på trygghet. På dette punktet ligger byen også over gjennomsnittsnivået.
- Hønefoss scorer noe lavere enn gjennomsnittet når det kommer til å ta vare på det fysiske miljøet og betydelig lavere når det gjelder å yte noe ekstra for befolkningen.



KULTUR

Hønefoss, Drammen og Kongsberg scorer best



Hønefoss 2023	Total	Ringerike	Øvrige
Åpenhet/toleranse (ift. ulike kulturer og etniske grupper)	27	31	18
Har en rikere eller mer spennende historie enn andre	41	45	30
Kan by på flere ulike opplevelser enn de fleste andre	21	23	17
SUM	89	99	65

Øvrige = Hole og Jevnaker

- På kulturdimensjonen ligger Hønefoss på topp, etterfulgt av Drammen og Kongsberg. Byene scorer vel og merke høyt på ulike underdimensjoner.
- På åpenhet/toleranse og opplevelser scorer Drammen høyest (hhv. 44p og 33p), uavhengig av bosted.
- Kongsberg scorer høyest når det gjelder historie (50 poeng).
- På punktene historie og opplevelser trekkes Hønefoss-scoren ned av den yngste aldersgruppa – her oppnår byen hhv. 26 og 10 poeng blant disse.
- Holeværingene gir Hønefoss lavere score på åpenhet (16p) og opplevelser (12p) – folk fra Jevnaker gir noe lavere score på historie (27p).

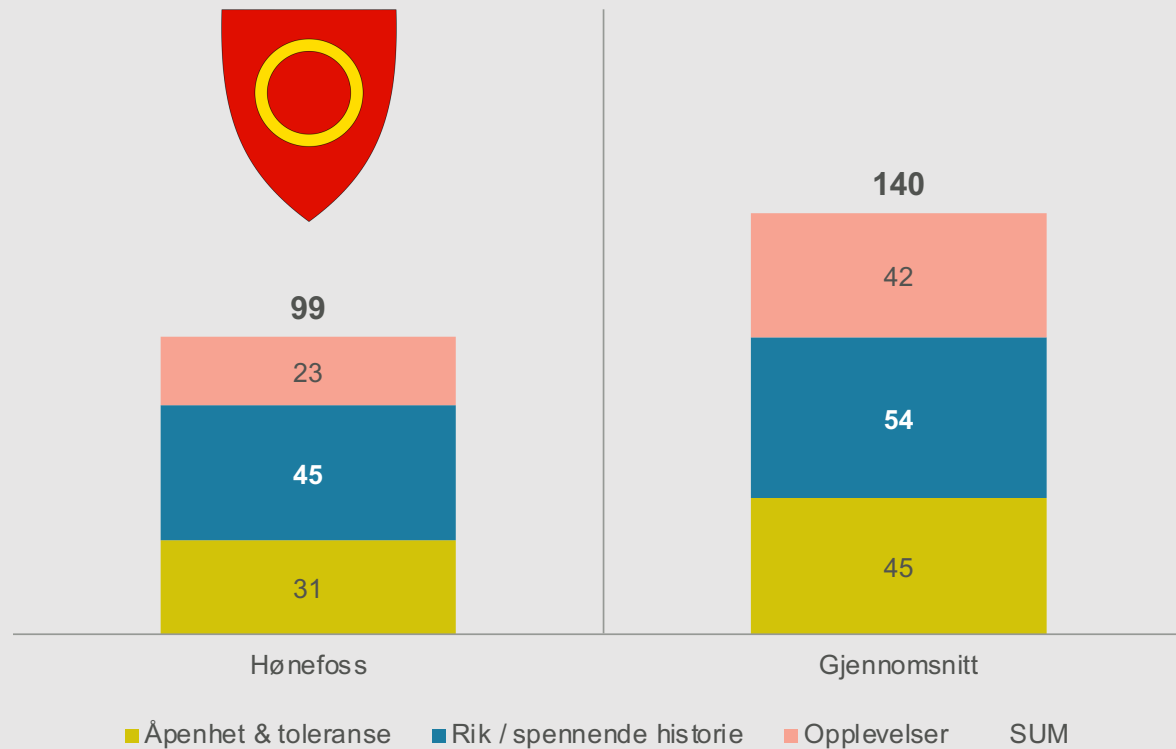
n= 501

? Spørsmålsformulering: se slide 5



KULTUR

Hønefoss scorer lavere enn snittet – særlig på opplevelser



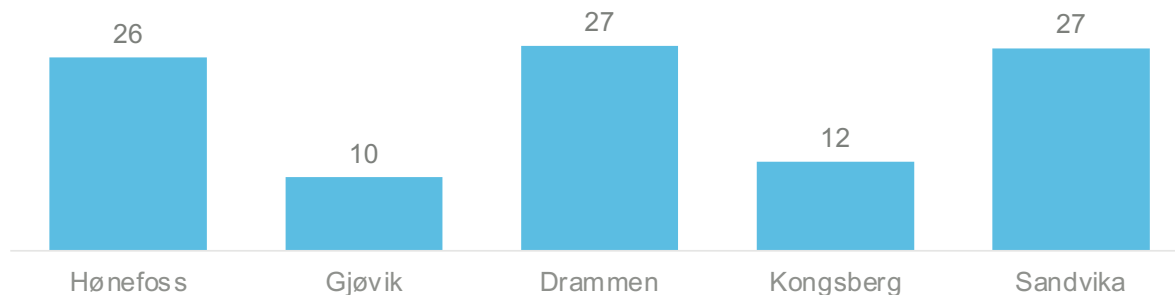
- Figuren viser hvordan Hønefoss scorer på de ulike underdimensjonene sammenlignet med gjennomsnittet.
- Hønefoss scorer lavere på samtlige punkter under kulturdimensjonen, og har mest å ta igjen på opplevelser.



LEDERSKAP

Hønefoss på nivå med Drammen og Sandvika

Scorekort



Hønefoss 2023	Total	Ringerike	Øvrige
Har ledere som synes spesielt godt i mediene	14	15	12
Er særlig godt styrt og administrert	12	12	10
SUM	26	27	22

Øvrige = Hole og Jevnaker

- Sammenlagt ligger Drammen og Sandvika på topp, tett etterfulgt av Hønefoss.
- Hønefoss scorer noe bedre enn Drammen (11p) og Sandvika (9p) på synlig ledelse, men overgås av disse (hhv. 16 og 18 poeng) på styring og administrasjon.
- På begge punktene ser vi svært høye andeler «vet ikke / ingen formeningen / ingen av disse». På synlig ledelse og styring/administrasjon er andelen på hhv. 68 og 54 prosent.

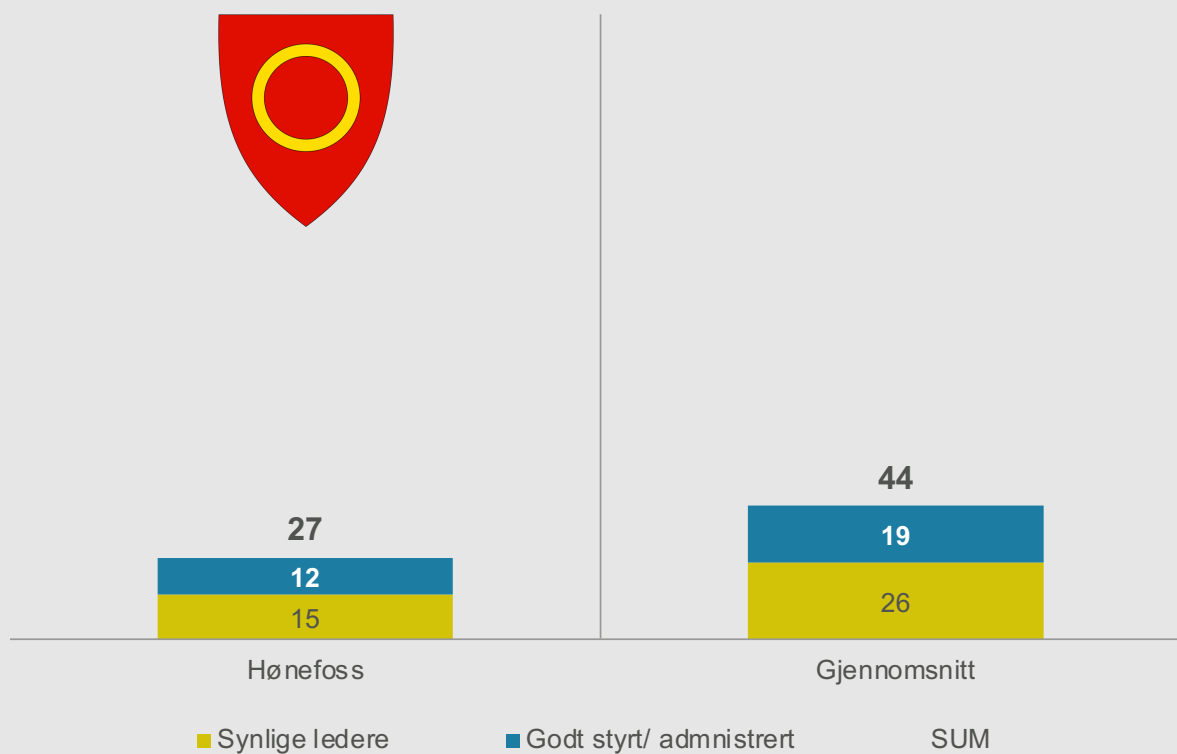

n= 501

? Spørsmålsformulering: se slide 5



LEDERSKAP

Hønefoss ligger under snittet mht. både synlighet og tillit

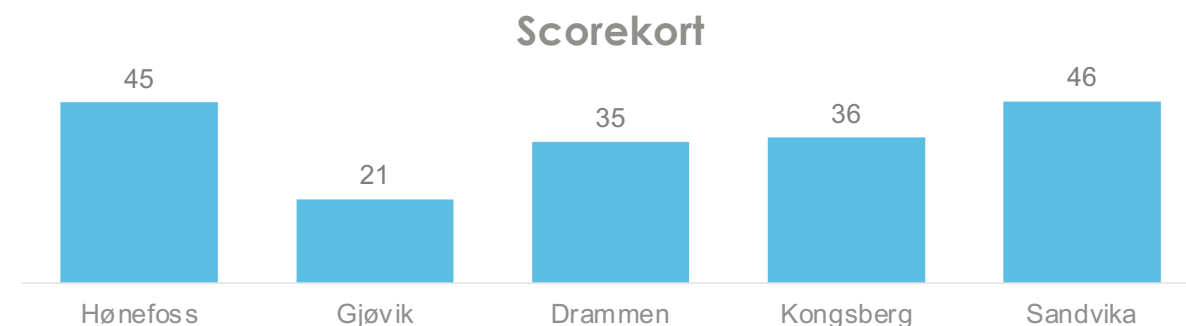


- Figuren viser hvordan Hønefoss scorer på de ulike underdimensjonene sammenlignet med gjennomsnittet.
- Hønefoss ligger under gjennomsnittet på lederskapsdimensjonen. Lav score på styring/administrasjon reflekterer at tillitsnivået er lavt blant innbyggerne overfor lederne.



TILTREKNINGSKRAFT

Hønefoss scorer godt på 'gunstige betingelser for næringsetablering'



Hønefoss 2023	Total	Ringerike	Øvrige
Har et særlig gunstig skattenivå (f.eks lav eiendomsskatt og lave kommunale avgifter)	7	7	8
Har spesielt gunstige betingelser for de som ønsker å etablere nye virksomheter	20	22	15
Byr på særlig gode jobbmuligheter	18	19	17
SUM	45	48	40

Øvrige = Hole og Jevnaker

- Samtlige byer scorer lavt på punktet som omhandler gunstig skattenivå – Sandvika på topp, men med kun 9 poeng. Her svarer hele 77 prosent 'vet ikke / ingen av disse'.
- Hønefoss scorer betydelig høyere enn resten på punktet om gunstige betingelser ved næringsetablering.
 - Hønefoss gir lavere score (11p)
 - nr. 2 er Kongsberg som kun oppnår 9 poeng
 - Mange (63 prosent) svarer vet ikke
- Sandvika scorer best (32 poeng) på jobbmuligheter.

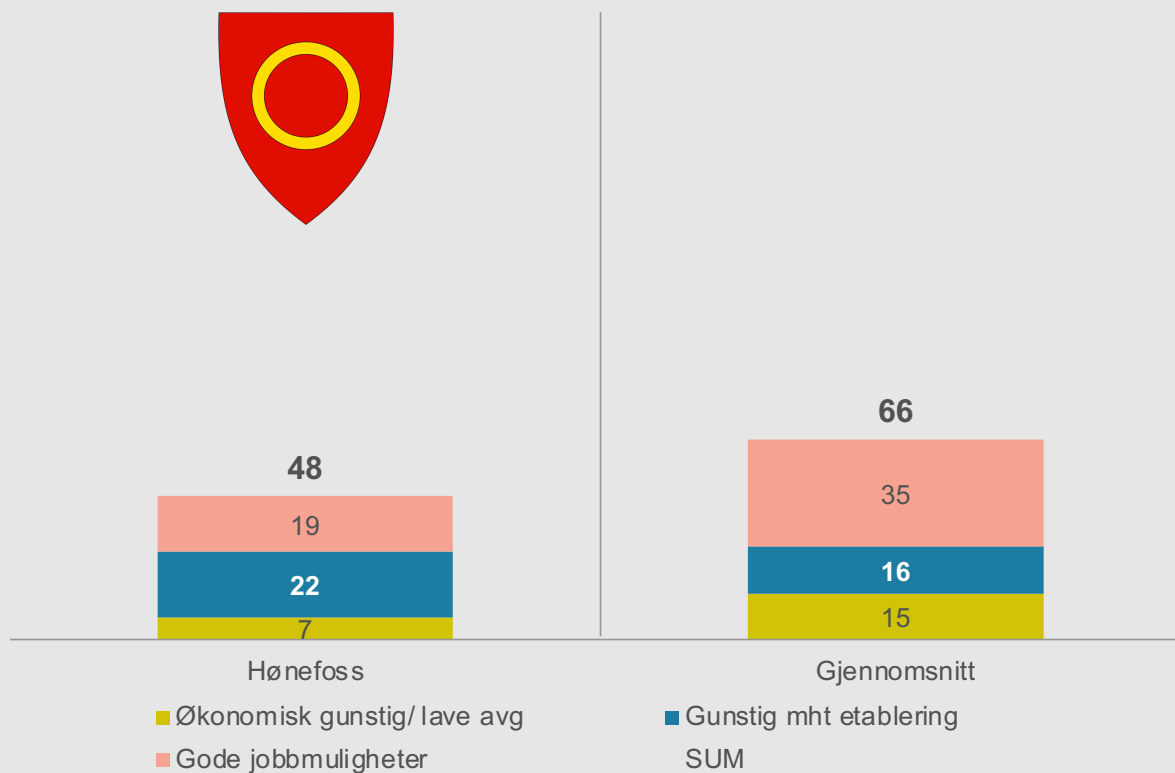

n= 501

? Spørsmålsformulering: se slide 5



TILTREKNINGSKRAFT

Litt over snitt på 'gunstige betingelser mht etablering'

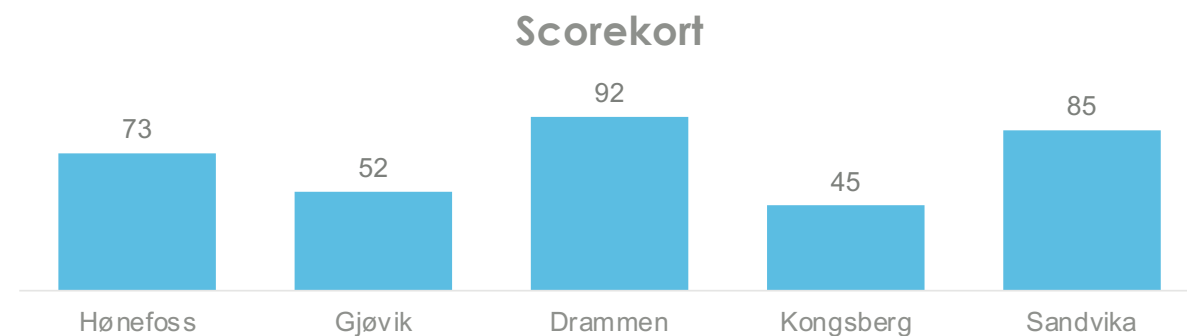


- Figuren viser hvordan Hønefoss scorer på de ulike underdimensjonene sammenlignet med gjennomsnittet.
- Samlet sett ligger Hønefoss under gjennomsnittet på dimensjonen «tiltrekningskraft».
- Byen scorer derimot høyere enn gjennomsnittsnivået på «Har spesielt gunstige betingelser for de som ønsker å etablere nye virksomheter».



OFFENTLIGE TJENESTER

Hønefoss scorer godt på utdanning og offentlige tjenester



- Drammen ligger på topp samlet sett, men scorer ikke høyest på noen av underdimensjonene.
- Hønefoss ligger på topp både på utdanningstilbud og gode offentlige tjenester, men scorer betydelig lavere enn Drammen og Sandvika på infrastruktur (hhv. 43 og 53 prosent).
- På punktet om gode offentlige tjenester svarer halvparten «vet ikke / ingen formening / ingen av disse».

Hønefoss 2023	Total	Ringerike	Øvrige
Har et variert utdanningstilbud ut over det vanlige	36	40	27
Har særlig god infrastruktur (transport, offentlig kommunikasjon, veier, etc.)	11	11	9
Har spesielt gode offentlige tjenester (tilbud innen skole, barnehage, helsevesen, eldreomsorg)	26	29	20
SUM	73	80	56

Øvrige = Hole og Jevnaker

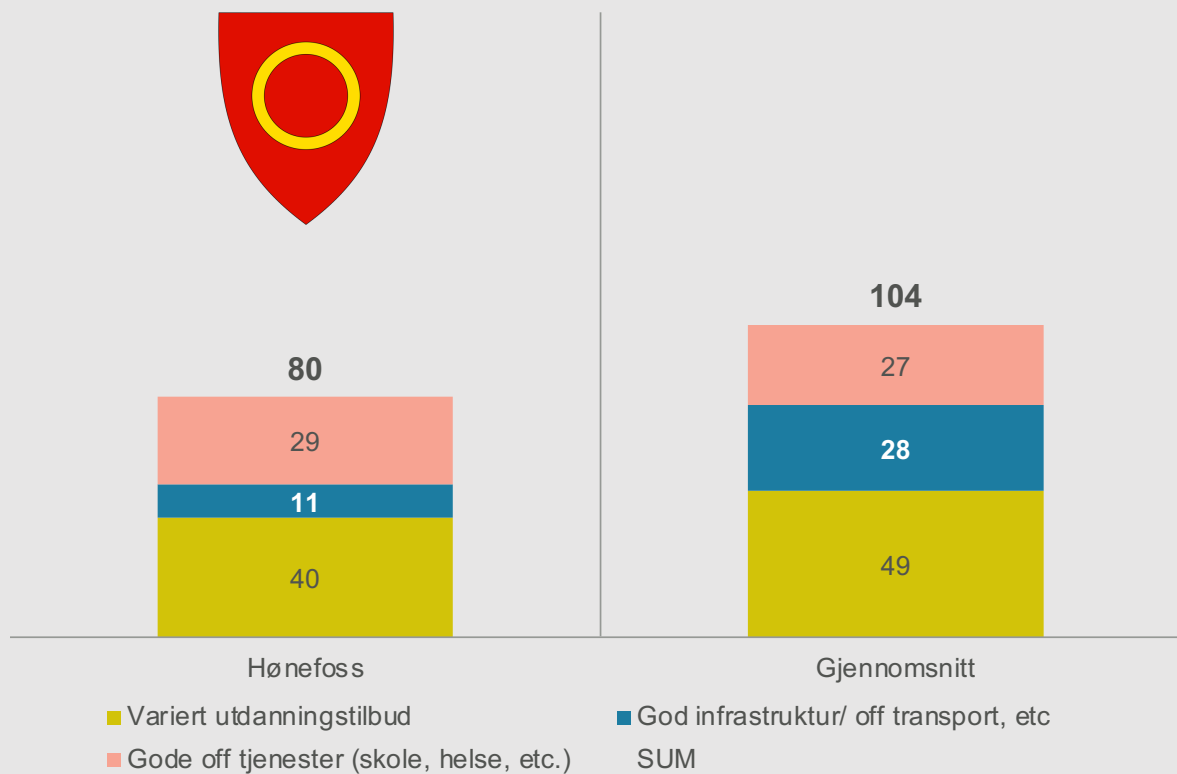

n= 501

? Spørsmålsformulering: se slide 5



OFFENTLIGE TJENESTER

Svært lav score på 'infrastruktur & off. transport'



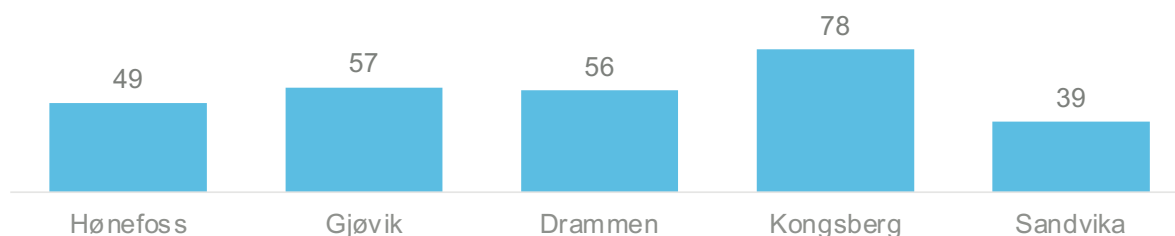
- Figuren viser hvordan Hønefoss scorer på de ulike underdimensjonene sammenlignet med gjennomsnittet.
- Hønefoss scorer sammenlagt lavere enn gjennomsnittet, men scorer noe høyere på underdimensjonen «har spesielt gode offentlige tjenester (skole, barnehage, helsevesen, eldreomsorg etc.)»



EMOSJONELLE ATTRIBUTTER

Kongsberg klart sterkest profil

Scorekort



Hønefoss 2023	Total	Ringerike	Øvrige
Er en by de fleste nordmenn respekterer og ser opp til eller beundrer	6	6	6
Har et spesielt godt rykte eller renommé	9	9	10
Har mange patrioter (dvs. at innbyggerne trives og er særlig stolte av byen)	33	35	28
SUM	48	50	44

Øvrige = Hole og Jevnaker

- Kongsberg scorer best på emosjonelle attributter samlet sett – dette skyldes at byen scorer høyere på underdimensjonene respekt/beundring (28p) og rykte/renommé (26p). Hønefoss scorer lavest på disse punktene.
- Hønefoss scorer best på patriotisme, tett fulgt av Drammen (32p).
- Innbyggere i Jevnaker gir Hønefoss lavere score enn resten på patriotisme (22p) – blant disse scorer Drammen best på dette punktet (34p).

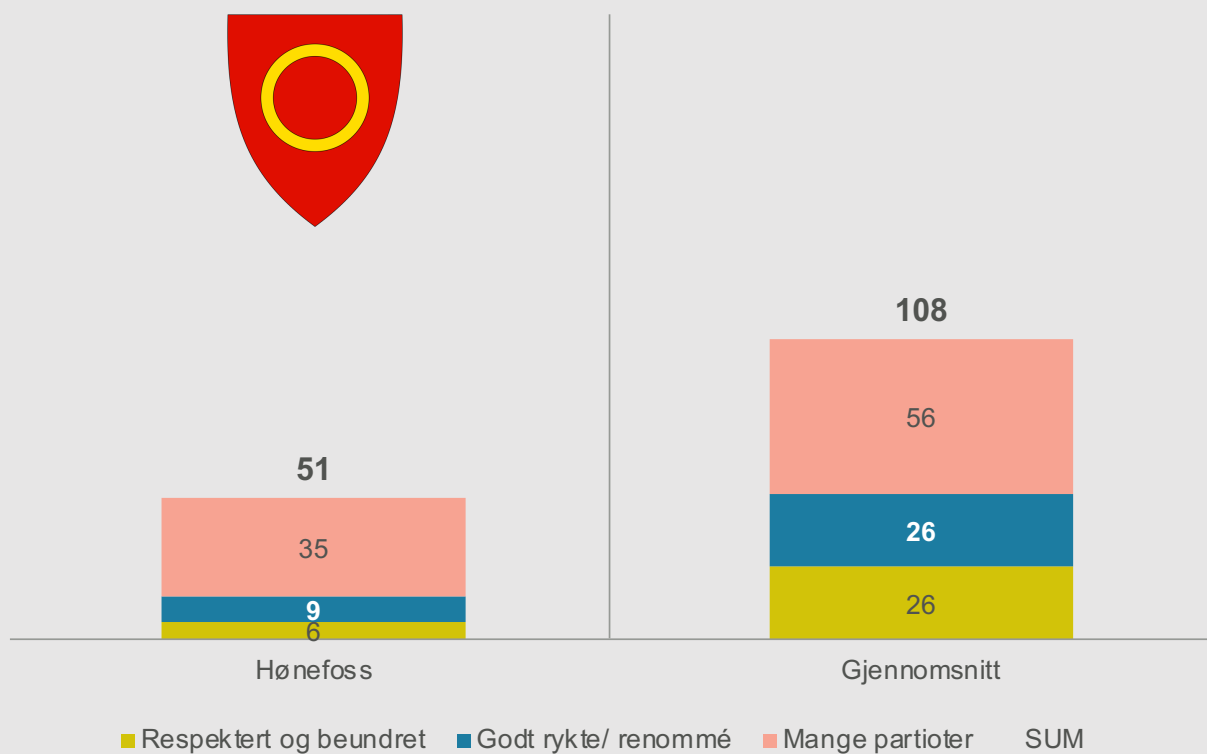

n= 501

? Spørsmålsformulering: se slide 5



EMOSJONELLE ATTRIBUTTER

Lav score på samtlige punkter



- Figuren viser hvordan Hønefoss scorer på de ulike underdimensjonene sammenlignet med gjennomsnittet.
- Hønefoss scorer lavere på samtlige underdimensjoner under emosjonelle attributter.
- Til tross for å score best av nabokommunene på patriotisme har Hønefossingene mye å ta igjen sammenlignet med snittet.



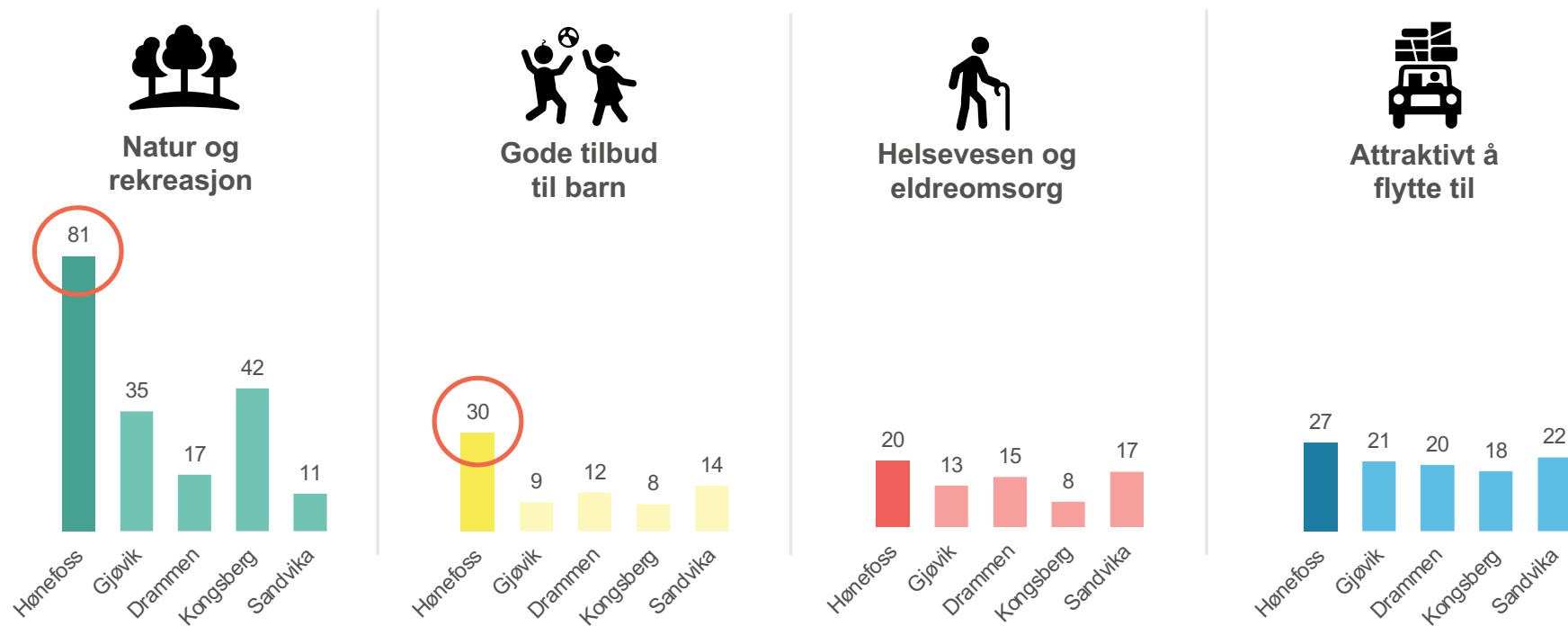
Hønefoss versus Tønsberg

	Hønefoss	Tønsberg	H-T Diff
Er en spesielt trygg by med liten kriminalitet	49	33	16
Har spesielt gunstige betingelser for de som ønsker å etablere nye virksomheter	22	8	14
Har spesielt gode offentlige tjenester (tilbud innen skole, barnehage, helsevesen, eldreomsorg)	29	18	11
Går lenger enn andre når det gjelder å ta vare på det fysiske miljøet (ren natur, vern av natur, osv.)	29	21	8
Viser særlig stor åpenhet og toleranse i forhold til ulike kulturer og etniske grupper	31	25	6
Har et variert utdanningstilbud ut over det vanlige	40	34	6
Er særlig godt styrt og administrert	12	10	2
Byr på særlig gode jobbmuligheter	19	19	0
Har et særlig gunstig skattenivå, f.eks. gjennom lav eiendomsskatt og lave kommunale avgifter	7	12	-5
Har ledere som synes spesielt godt i mediene	15	22	-7
Yter noe ekstra for befolkningen	26	40	-14
Har særlig god infrastruktur (transport, offentlig kommunikasjon, veier, etc.)	11	26	-15
Har mange patrioter, dvs. at innbyggerne er særlig stolte av byen	35	54	-19
Kan by på flere ulike opplevelser enn de fleste andre	23	48	-25
Har et spesielt godt rykte eller renommé	9	53	-44
Har en rikere eller mer spennende historie enn andre	45	92	-47
Er en by de fleste nordmenn respekterer og ser opp til eller beundrer	6	64	-58
SUM	409	579	



- For å illustrere nivået har vi i tabellen til venstre sammenlignet resultatene for Hønefoss og Tønsberg blant byenes egen befolkning (dvs. Ringerike kommune og for sistnevnte by vises resultatene fra kommunene Tønsberg + Færder).
- Sammenlagt scorer Tønsberg ca. 40 prosent bedre enn Hønefoss.
- Det er imidlertid store variasjoner for de enkelte underdimensjonene.
- Hønefoss scorer godt på trygghet / lite kriminalitet, gunstige betingelser for næringsetablering og offentlige tjenester som skole- og helsevesen.
- Når det gjelder rykte/ renommé, spennende historie og en beundret by er imidlertid selvtiliten vesentlig høyere i Tønsberg enn i Hønefoss.

Hønefoss optimalt for friluftsentusiaster



n= 501

?

Hvilken av disse byene mener du har spesielt gunstig beliggenhet i forhold til attraktiv natur og rekreasjonsområder? / Hvilke av disse byene har spesielt gode tilbud til barn med tanke på barnehager, skoler og fritidstilbud? / Hvilke av disse byene har spesielt gode tilbud til innen helsevesen og eldreomsorg? / Dersom du skulle flytte, enten på grunn av jobbskifte, endret livssituasjon eller lignende årsaker, hvilken av disse byene kunne du tenke deg å bosette deg i? Du kan merke av én, flere eller ingen av dem



ATTRAKSJONER

Fengselshagen, Fossen og Nordre park mest kjente

- Høyere kjennskap til Elvelangs og Ringerikes museum blant kvinner enn menn
- Kjennskap tenderer til å stige med alder



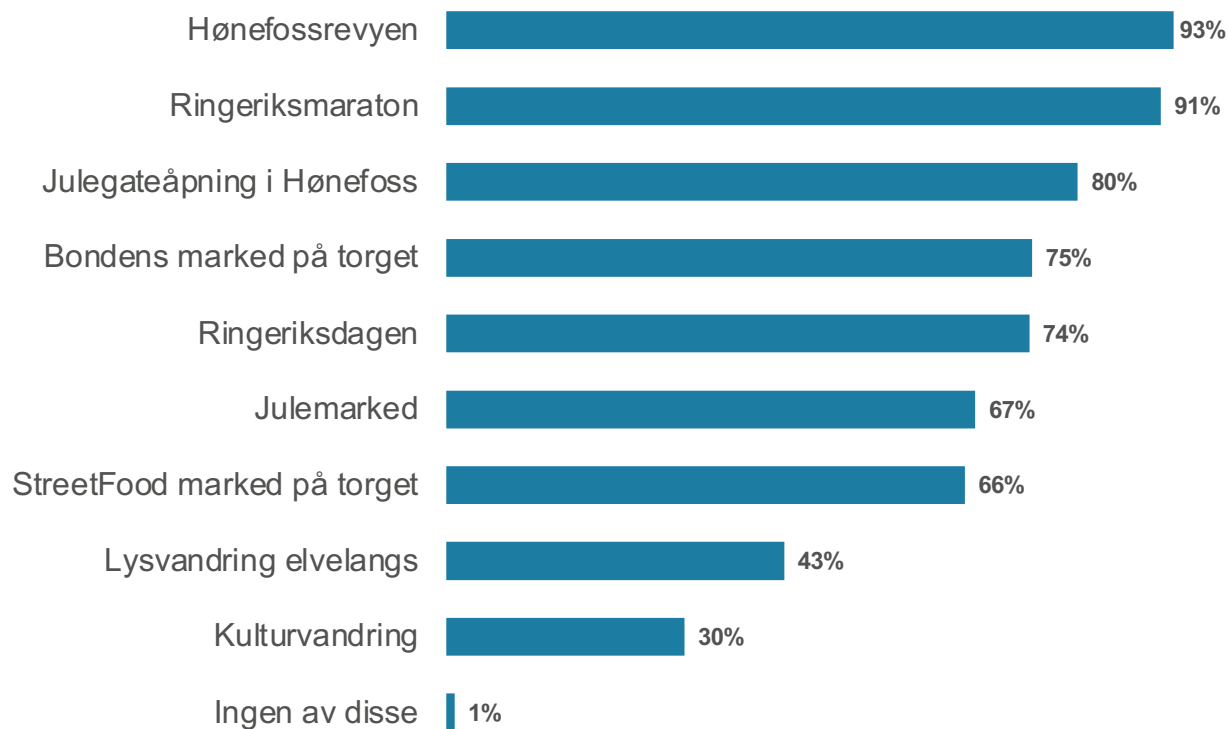
n= 501

? Hvilke av følgende attraksjoner eller severdigheter kjenner du til?



ARRANGEMENTER

Hønefossrevyen og Ringeriksmaraton mest kjent



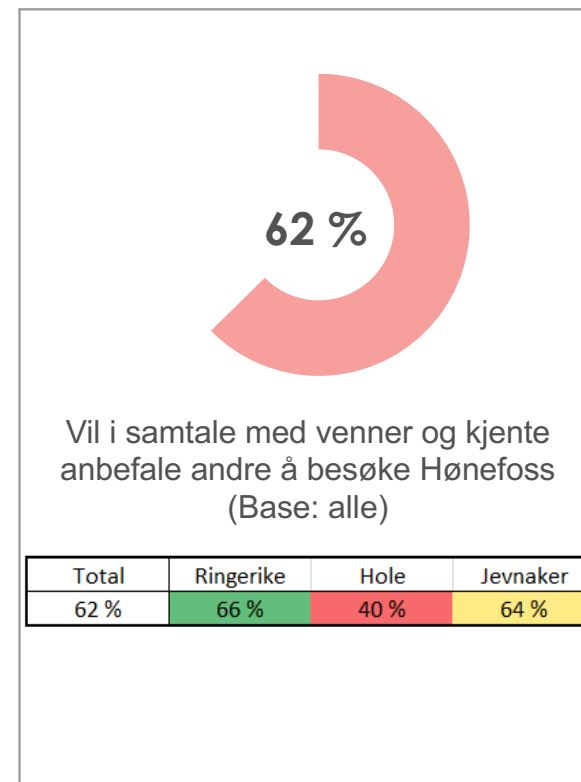
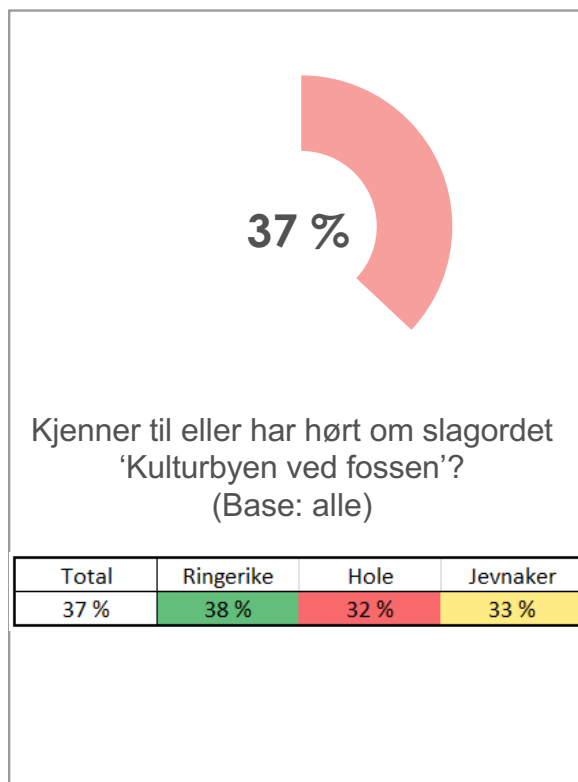
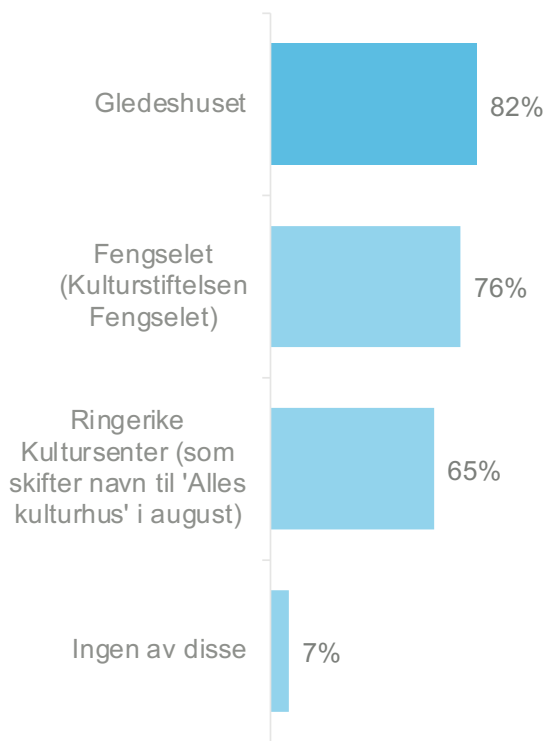
- 'Nesten alle' kjenner til Hønefossrevyen og/eller Ringeriksmaraton
- Bortsett fra disse to er samtlige arrangementer mer kjent blant kvinner enn menn.
- Generell tendens: Lavere kjennskap blant de yngste.
- Kulturvandringen minst kjent.

n= 501

? Hvilke av følgende arrangementer kjenner du til?



6 av 10 vil anbefale venner og kjente å besøke Hønefoss



n= 501

?

Hvilke av følgende steder har du noen gang besøkt i forbindelse med ett eller flere kulturarrangement? Kjenner du til eller har du hørt slagordet 'Kulturbyen ved fossen'? / Dersom du i samtale med venner og kjente snakket om byer man kan besøke, ville du med bakgrunn i egne erfaringer anbefale andre å besøke Hønefoss?



Team

Hovedkontakt:

Ola Gaute A. Askheim



olag@opinion.no



(+47) 922 34 056



OLA GAUTE A. ASKHEIM

Rolle: Prosjektansvarlig

Ola Gaute har utdannelse fra Forsvaret, og mer enn 30 års erfaring fra analysebransjen, hvor han særlig har arbeidet med forbrukeradferd, merkevarer og utvikling av konsepter for ulike bransjer.

Han foreleser i vitenskapelig metode, har skrevet lærebok i emnet 'kvalitative metoder' og er en etterspurt foredragsholder.



RAKEL CLAUSSEN

Rolle: Analytiker

Analytiker i Opinion. Hun har en mastergrad i finansiell økonomi fra NTNU og en bachelorgrad fra London. Hun har tidligere arbeidet med risikoanalyse i bank. I tillegg har hun arbeidserfaring fra restaurant- og eventbransjen.



Opinion AS | Vulkan 16 | 0178 OSLO

www.opinion.no

hei@opinion.no

[@opinionoslo](https://twitter.com/opinionoslo)



Opinion: