

**Ringeriks-
Kraft**

- god alene, best sammen




Årsresultat 2015

Ringerike formannskap

19.4.2016

Eierkrav

Aksjonæravtale 28.3.2014

 Ringerike kommune eier 75 % av Ringeriks-Kraft AS	 Ringeriks-Kraft AS eier 12 % av Ringeriks-Kraft AS	 Ringeriks-Kraft AS eier 18 % av Ringeriks-Kraft AS
--	---	---

Strategisk

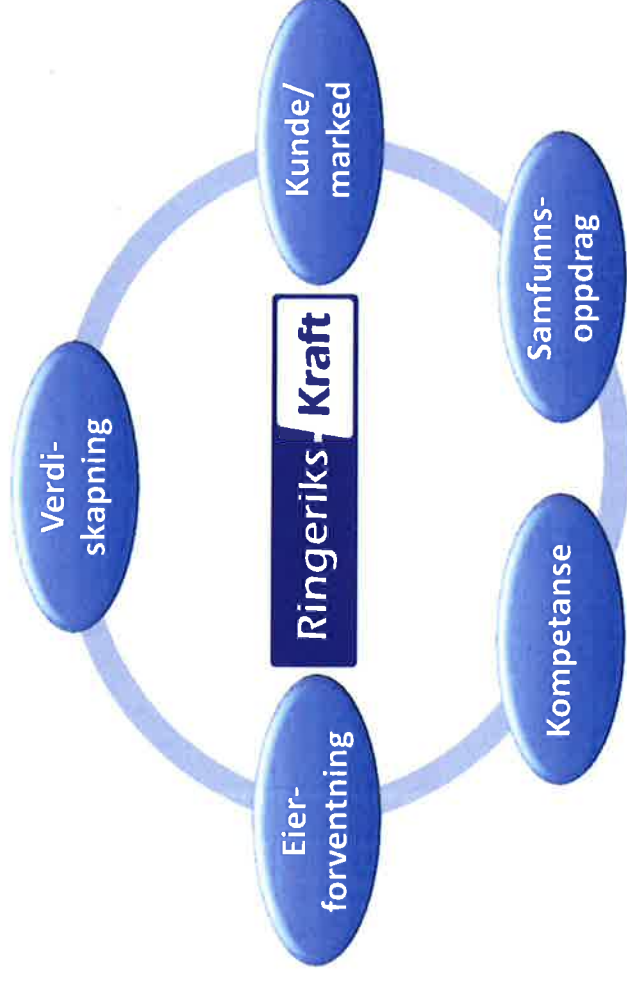
- Formål er produksjon, omsetning og distribusjon av energi.
 - kan også delta i annen virksomhet som står i naturlig forbindelse til hovedformålet.
- Ringeriks-Kraft skal videreutvikles som et selvstendig og frittstående konsern der konsernets frie og regionale plassering opprettholdes
- Skal drives etter forretningsmessige prinsipper

Finansielt

- Ringeriks-Kraft må drives slik at eierne kan få en akseptabel forrentning på kapitalen som forvaltes av selskapet
- For å sikre nødvendig utvikling av selskapet må størrelsen på utbyttet vurderes hvert år i forhold til
 - regnskapsresultat
 - egenkapitalsituasjonen
 - behovet for ny kapital til videreutvikling av selskapet

Vurderingskriterier

Hva skal Ringeriks-Krafts resultatoppnåelse måles i forhold til i 2025?



Årsresultat

41

millioner kroner

Utbytte

25

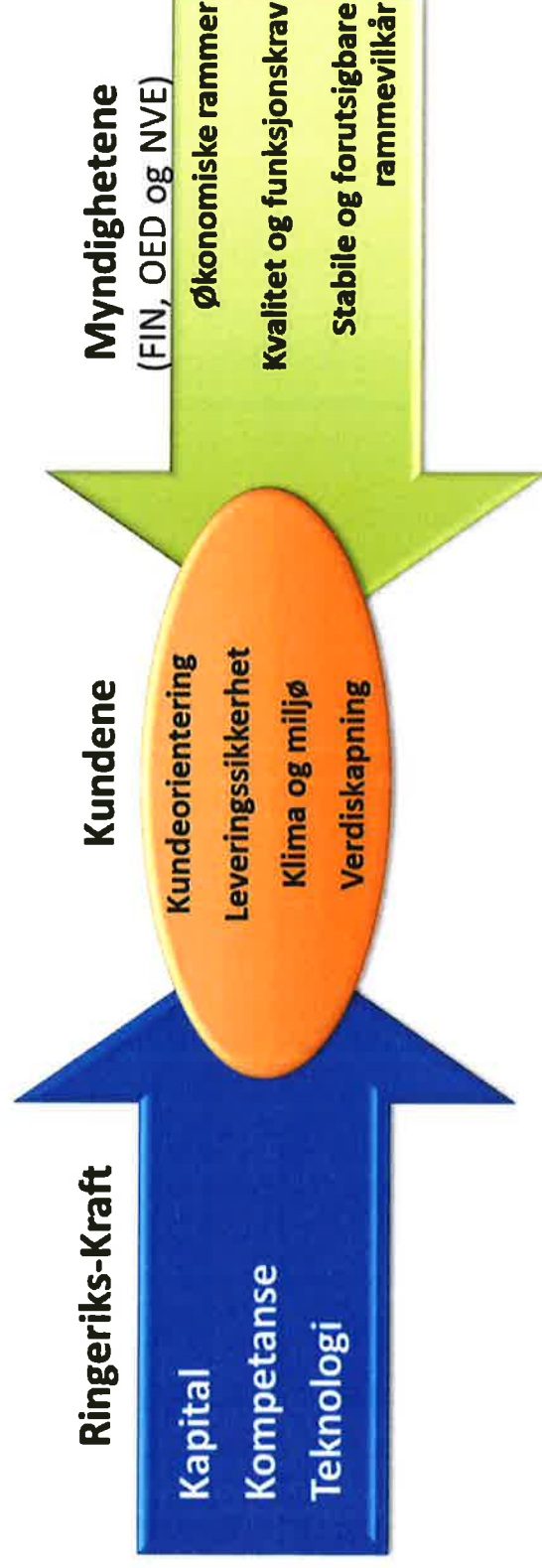
millioner kroner

Avkastning

9,5 %

bokført egenkapital

Det er gjennom tilfredse kunder vi skaper verdier!



Nøkkeltall 2015

Ansatte, helse, miljø og sikkerhet - HMS

160 4,4 % 1 skade

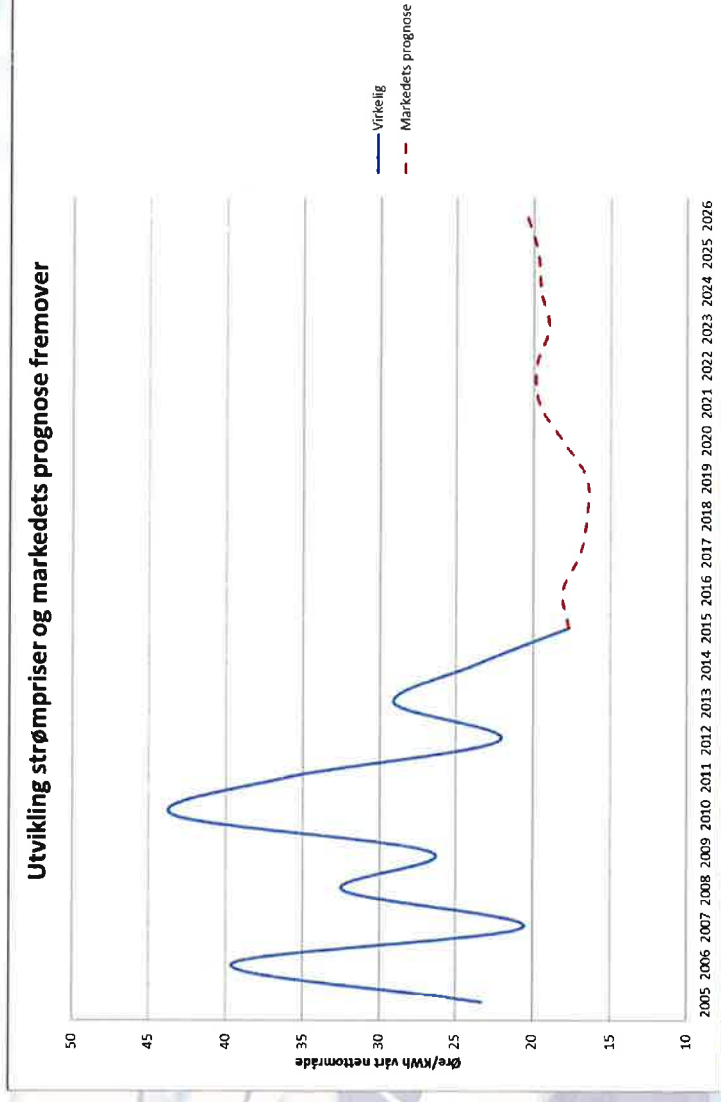
ansatte april 2016

sykefravær

skade med fravær

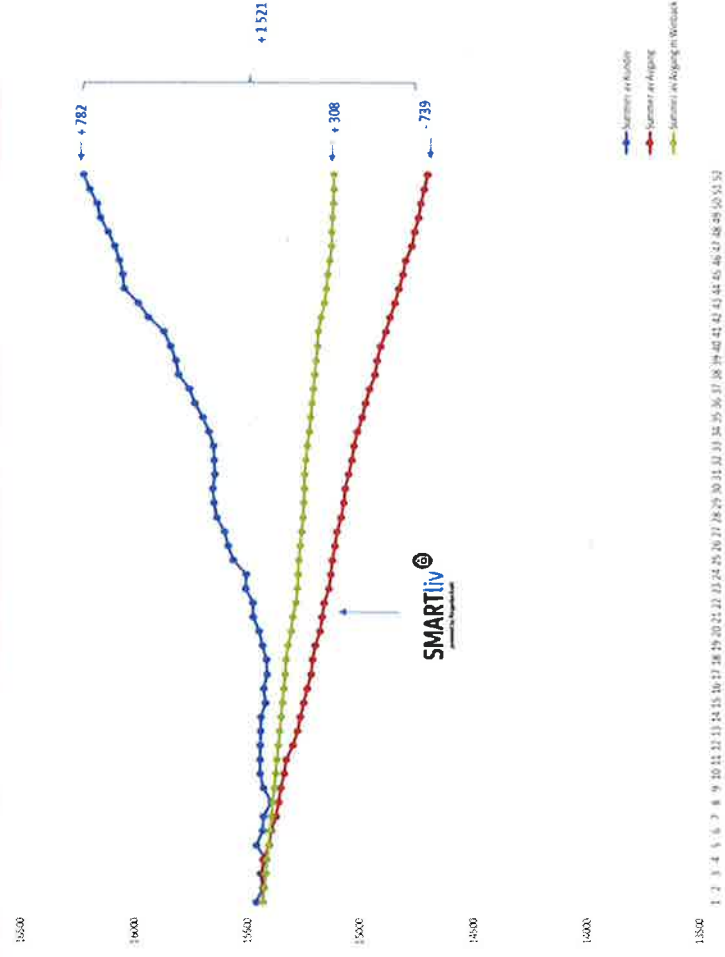
Markedet

- Lave kraftpriser
- 17,7 øre/kWh
- Ringeriks-Kraft solgte sin kraft for 21,4 øre/kWh
- Lave priser de neste årene



Lojale kunder

- 74 % markedsandel lokalt
- 1 000 nye kunder i 2015
- Stor konkurranse fra nasjonale aktører
- SMARTliv



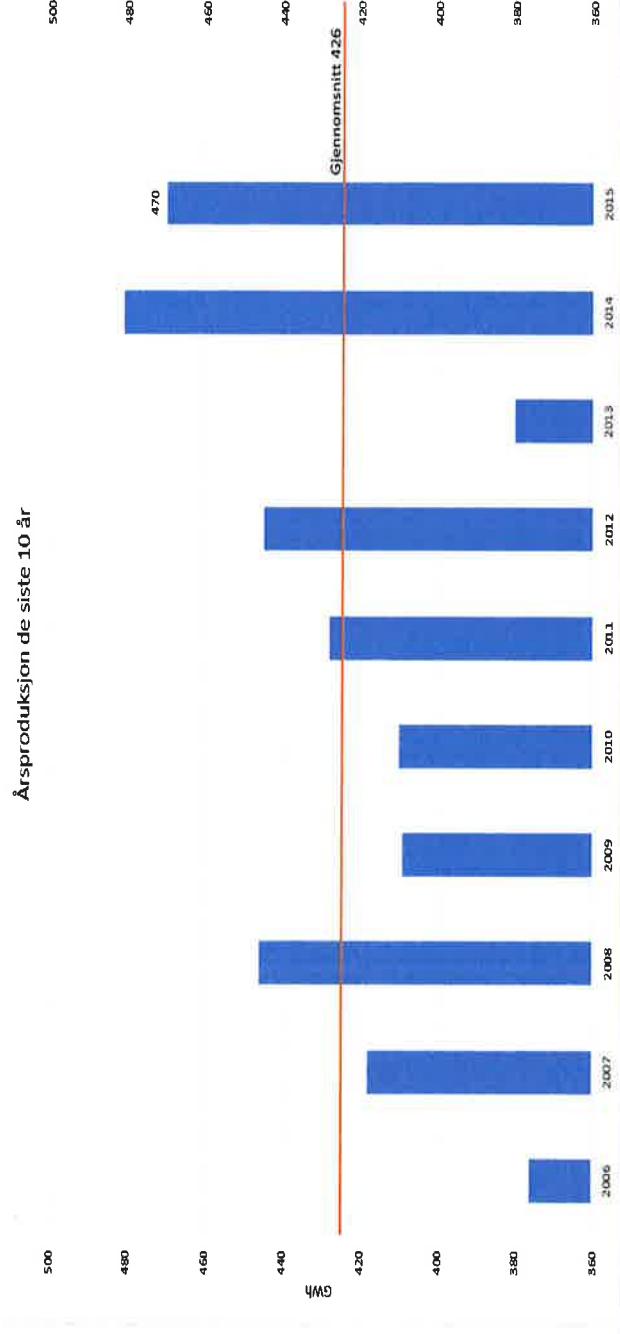
Målermontasje



- Eget selskap - SMARTservice Norge AS
- Kontraksverdi 600 mnok
- Ferdig innen 31.12.2018
- 175 ansatte
 - ca 35 – 40 på Hønefoss
 - Lokalisert på Hensmoen

Kraftproduksjon

- 470 GWh fornybar vannkraft i et tørrere år enn normalt
- Nye Vittingfoss produserte 27 GWh - I fallet produserte vi 22 % mer enn om anlegget ikke var utbygd.



Nett

99,99 % 49 mnok

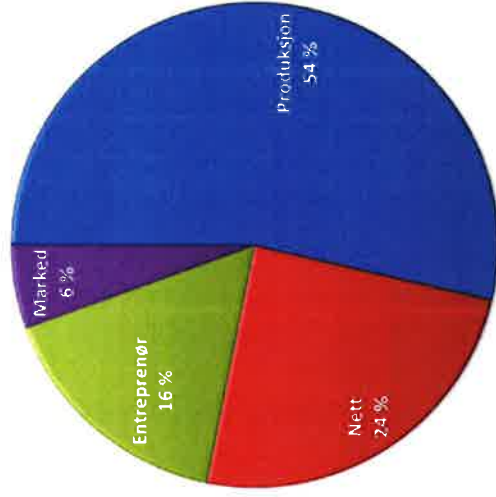
Leveringssikkerhet

Investeringer

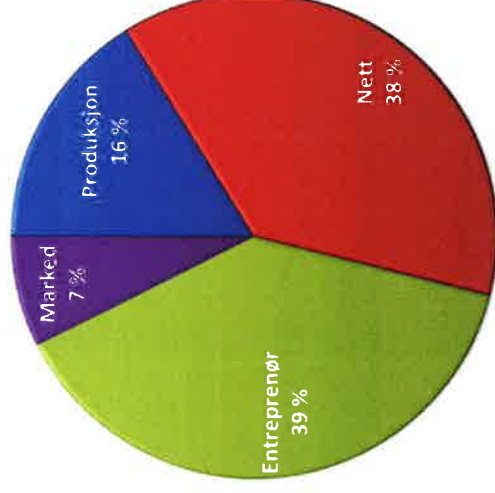
Ringeriks-Kraft mot 2025

Verdiskaping etter forretningsområder

2010-2014



2015-2020



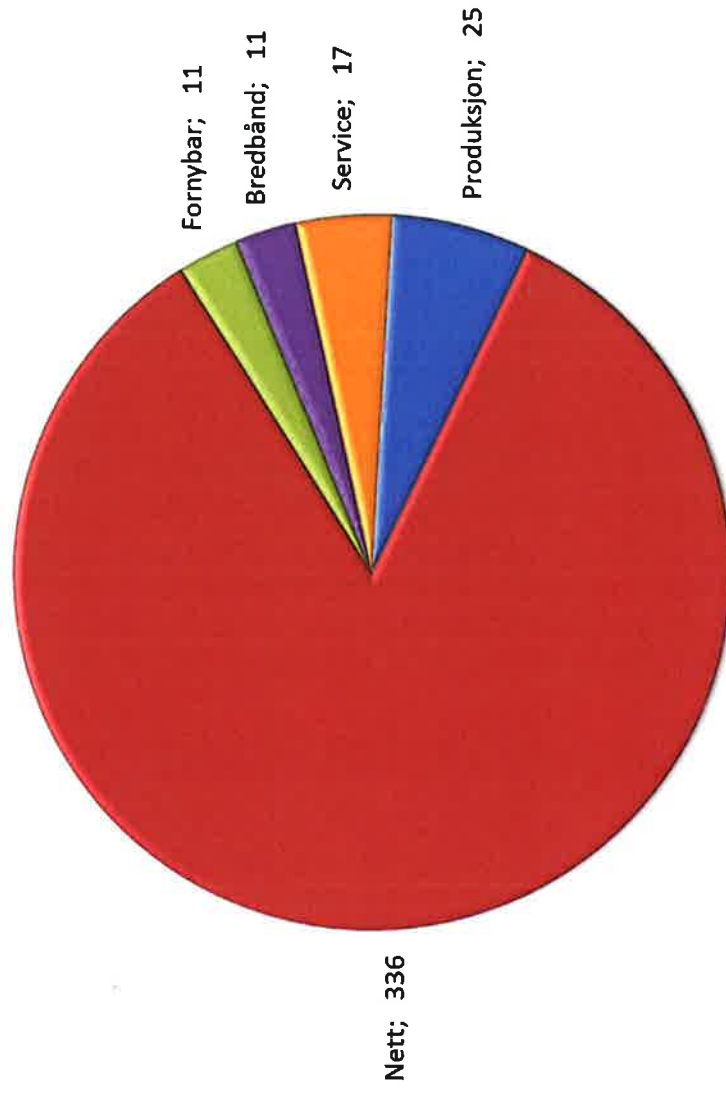
Snitt verdiskaping 40 mnok/år

Snitt verdiskaping 40 mnok/år

Investeringer 2015 - 2025

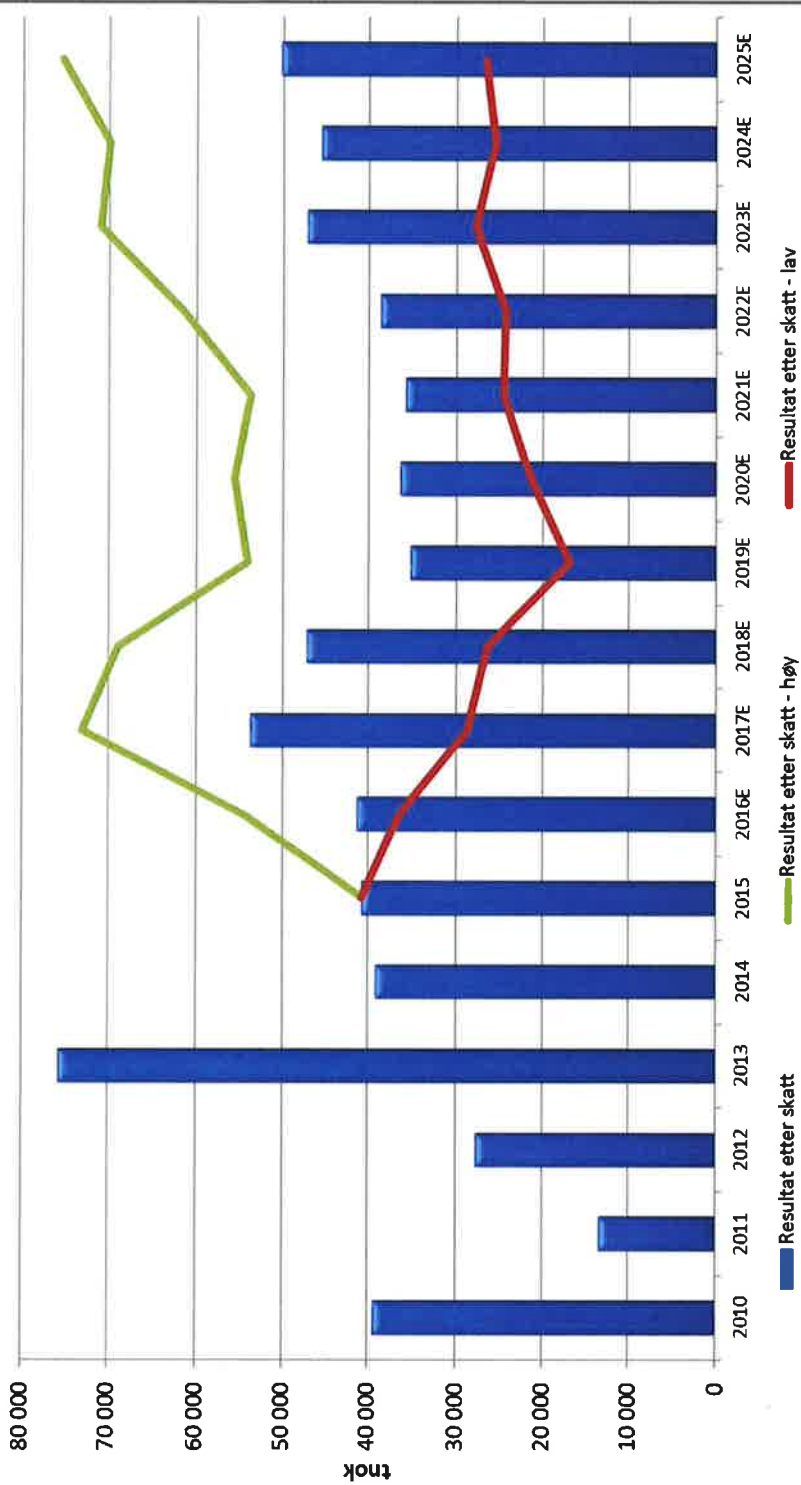
i mnok

ca 400 mnok i investeringer



Resultatprognoser

nominelle priser



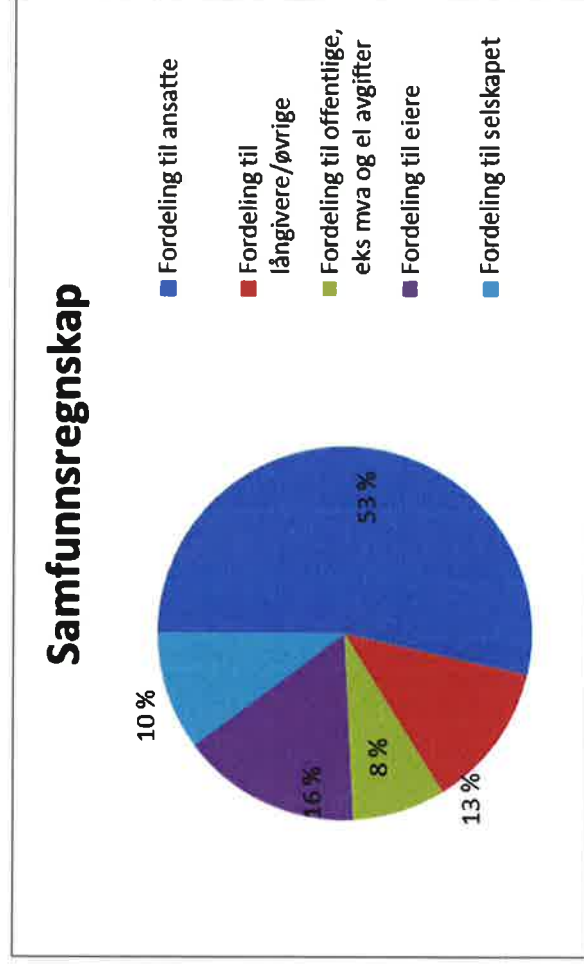
Samfunnsregnskapet

Samfunnsregnskap

Driftsinntekter	444 900
Vareforbruk/driftskostnader	257 433
Brutto verdiskapning	187 467
Kapitalslitt	36 924
Netto verdiskapning	150 543
Finansinntekter	10 130
Verdi til fordeling	160 673
Fordeling til ansatte	54 %
Fordeling til långivere/øvrige	13 %
Fordeling til offentlige, eks mva og el avgif	8 %
Fordeling til eiere	16 %
Fordeling til selskapet	10 %
Sum fordelt	160 673

Hentes inn til offentlige i tillegg:

Merverdiavgift	60 855
el avgift	62 400
Enova avgift	4 325



Resultater 2015

Nøkkeltal konsern	2015	2014	2013
Resultatregnskap			
Driftsinntekter	mill.kr 445	430	479
Driftsresultat	mill.kr 58	84	113
Resultat før skatt	mill.kr 44	77	102
Skattekostnad	mill.kr 3	38	26
Arresultat	mill.kr 41	39	76
Investeringer	mill.kr 58	126	159
Utbytte	mill.kr 25	25	30

Balanse			
Sum gjeld og egenkapital	mill.kr 1 299	1 262	1 239
Egenkapital	mill.kr 443	427	420
Soliditet	% 34	34	34
Netto konstantstrøm	mill.kr -9	-62	30

Nøkkeltall			
Driftsmargin	% 13	20	24
Totalrentabilitet	% 5	5	8
Egenkapitalrentabilitet	% 10	9	19

Øvrige tall	2014	2014	2013
Antall ansatte	150	125	123
Antall lærlinger (av total)	14	14	14
Produert varmekraft	GWh 470	481	388
Produert annen fornybar energi	GWh 4	4	5
Kraftomsetning	GWh 337	328	390
Distribuert i eget nett	GWh 533	518	566
Andel kunder eget nettområde	% 74	73	73

- Kundevekst Marked
- Stabilit strømforbruk hos kundene til Nett og Marked
- Nærvarme – lavt forbruk, lave priser og lite aktivitet
- Vekst entreprenør
 - Priskonkurranse innen nettutbygging -- mer omsetning veilys
 - Nettservice Østlandet drift iht plan
 - vunnet montasje av 590 000 AMS målere gjennom året
- Ladestasjoner Hverven og Sokna
- 470 GWh kraftproduksjon (435 GWh er ny normal)
 - Mer GWh enn kalkulert fra utbygging Vittingfoss
- Avbruddskostnader noe ned
- 58 mnok i investeringer
 - 49 mnok i nett (16 mnok kundefinansiert)
 - 9 mnok SMARTliv (solgt videre til SMARTliv AS)
- Lavt sykefravær og ingen alvorlige skader
- Vekst i organisasjonen
- 41 mnok i resultat etter skatt
 - Nett 12 mnok (Effektiv drift - SMART Nett utvikling)
 - Produksjon 26 mnok (22 mnok eksklusive Viul)
 - Entreprenør 7 mnok, AMS anbud og forberedelse kontrakter

Ringeriks-Krafts nye lokaler på Hvervenmoen



Ringeriks-Kraft i lokalsamfunnet

- Arbeidsplasser
- Lærlingplasser
- Ringer i vannet, Fontenehuset, traineer, praksisplasser
- Lokal utvikling
- Lokal kompetanse
- Investert 49 mnok i nettet
- Støtte til lag og foreninger
- Ladestasjoner for elbil
- Skatteinntekter
- Utbytte



Ringeriks-Kraft

Postboks 522, 3504 Hønefoss | Besøk oss i Fossvæien 7-9, 3510 Hønefoss
Telefon 32 11 95 00 | Kundeservice 800 84 240 | post@ringeriks-kraft.no
www.ringeriks-kraft.no