



RINGERIKE  
KOMMUNE

# Tertialrapport



April 2016

## Innhold

1. Innledning.....	2
2. Årsprognose .....	2
3. Likviditetssituasjonen .....	3
4. Kommentarer til årsprognosen .....	3
Folkevalgte og revisjon:.....	3
Administrasjon og Fellestjenester:.....	3
Barnehage: .....	3
Grunnskole: .....	3
Spesielle tiltak barn og unge: .....	3
Kulturtjenesten:.....	4
Helse og omsorg:.....	4
Samfunn: .....	4
Avsetninger, overføringer: .....	5
Skatt og rammetilskudd: .....	5
Finans: .....	5
5. Bosetting av flyktninger.....	6
6. Investeringer .....	7
7. Fossefondet.....	11
8. Sykefravær.....	12
9. Bemanning.....	16
10. Målene i Handlingsprogram 2016-2019 - Status.....	17
Spesielle tiltak, barn og unge 0-23 år .....	18
Barnehager .....	20
Skoler.....	20
Kultur.....	21
Helse og omsorg.....	22
Samfunn .....	23
Administrasjon og fellestjenester .....	24
11. Vedtak i Kommunestyret 2014 - 2016 som krever oppfølging .....	25
12. Salg av eiendom/ bygninger – KS sak 41/12.....	33
VEDLEGG 1: Økonomisk prognose pr hovedområde .....	35
VEDLEGG 2: Porteføljereport pr 30.04.2016 - Fossefondet. ....	36

## 1. Innledning

Tertialrapporten skal gi en status over driften i Ringerike kommune så langt i år, og gjennom årsprognoser si noe om forventet økonomisk resultat for dette driftsåret. Rapporten skal også gi noe mer utfyllende kommentarer fra de ulike rammeområdene, investeringsprosjekter og målene som er definert i kommunens Handlingsprogram.

Årsprognosen som her legges frem er utarbeidet på grunnlag av regnskapstall pr 30.04.2016. Det må tas høyde for at uforutsette hendelser, skatteinntekter, pensjonskostnad og regnskapstekniske disposisjoner ved årets slutt kan få uforutsett resultat effekt både positivt og negativt i forhold til prognosen.

## 2. Årsprognose

Årsprognosen indikerer at kommunen vil oppnå et regnskapsresultat i 2016 som viser et merforbruk i forhold til budsjett på 6,5 mill. kroner.

<i>Alle tall i 1000 kr</i>	Regnskap	Regnskap	ÅRSPROGNOSE	ÅRSBUDSJETT	PROGNOSE	Avvik	Avvik forrige
Rammeområde	2015 (pr april)	hittil 2016			ÅRSAVVIK	i %	mnd rapport
<b>Samlet resultat</b>	<b>17 586</b>	<b>-29 809</b>	<b>6 534</b>	<b>0</b>	<b>-6 534</b>		<b>-4 873</b>
Folkevalgte og revisjon	1 533	2 480	9 405	9 405	0	0%	0
Administrasjon og fellestjenester	40 042	39 940	97 461	96 115	-1 346	-1%	-893
Barnehage	58 280	58 957	181 639	181 639	0	0%	0
Grunnskole	94 436	88 752	260 500	255 433	-5 067	-2%	-4 500
Spesielle tiltak barn og unge	40 146	44 161	131 326	126 044	-5 282	-4%	-3 572
Kulturtjenesten	8 373	4 139	23 883	24 089	207	1%	0
Helse og omsorg	212 970	214 725	622 579	614 159	-8 420	-1%	-7 600
Samfunn	50 533	52 874	125 069	121 243	-3 826	-3%	-2 307
Avsetninger, overføringer	-5 241	-35 621	17 648	34 848	17 200	49%	14 000
Skatt og rammetilskudd	-501 430	-521 156	-1 562 345	-1 562 345	0	0%	0
Finans	17 943	20 941	99 370	99 370	0	0%	0

Merforbruket skyldes hovedsakelig høyere sosialhjelpsutbetalinger hos NAV, større avsetninger til selvkostfond (vann, avløp og rens) og noe høyere administrasjonskostnader enn budsjettet. Flere av rammeområdene viser et merforbruk som skyldes økte utgifter i forbindelse med bosetting av flyktninger, men dette dekkes inn av høyere inntekter i form av integreringstilskudd som vises på området for avsetninger, overføringer.

Ringerike kommune har, i revidert budsjett 2016, budsjettet med et «overskudd» på 39 mill. kroner. Disse skal avsettes til disposisjonsfond. Blir regnskapet slik årsprognosen i denne rapporten viser, vil årets «overskudd» bli redusert til om lag 33 mill. kroner.

### 3. Likviditetssituasjonen

Det er videreført en driftskreditt på 150 mill. kroner knyttet til konsernkontoen for å sikre at kommunen innfrir sine betalingsforpliktelser gjennom året. Kontokreditten har ikke vært brukt så langt i 2016.

Årets tidspunkt for låneopptak til investeringer vurderes fortløpende utifra likviditetssituasjon og fremdrift i de enkelte investeringsprosjektene. Det er ikke foretatt låneopptak hittil i år.

### 4. Kommentarer til årsprognosen

#### Folkevalgte og revisjon:

Nytt godtgjøringsreglement fra 01.01.2016 gjør det noe utfordrende å lage årsprognosen. Så langt ser budsjettene ut til å holde godt, og sannsynligheten for et lite mindreforbruk ved årets slutt er større enn sannsynligheten for et merforbruk.

#### Administrasjon og Fellestjenester:

Det er mye aktivitet på områder som region- og næringsutvikling, kommunereform og innbyggerinformasjon hvor ikke alt har blitt fanget opp i budsjettprosessen. Det skal blant annet avholdes valg 30. mai hvor kostnaden er beregnet til 0,4 mill. kroner. I tillegg har sykefravær blant nøkkelpersonell i enkelte avdelinger ført til høyere kostnader. Summen av dette og flere faktorer fører til at området ser ut til å komme ut med et merforbruk i år i overkant av 1 mill. kroner.

#### Barnehage:

Ringerike kommune har full barnehagedekning og årets opptak for høsthalvåret indikerer at det vil være ledige plasser tilgjengelig for de som søker plass etter barnehageårets oppstart i august. De kommunale barnehagene har tilpasset seg årets økonomiske rammer, og tilskudd til de ikke-kommunale barnehagene vil holde seg innenfor budsjetterte rammer. Kommunen har mottatt en klage fra PBL på årets tilskudd som er videresendt fylkesmannen for behandling. Økonomisk er det snakk om små endringer, og et eventuelt medhold i saken vil ikke påvirke den årsprognosen som her legges frem.

#### Grunnskole:

Merforbruk på 5,1 mill. kroner er økt ressursbehov i forbindelse med bosetting og integrering av flyktninger. Læringscenteret for voksne har bygget opp en flyktningavdeling med 11 årsverk for bosetting og oppfølging av flyktninger. To av disse årsverkene er opprettet i samarbeid med Jevnaker og bosetting av flyktninger der. Denne avdelingen var tidligere organisert under NAV, den gang med 5 årsverk.

I ordinær grunnskole vil det fra høsten være økt fokus på styrking av 1.- 4. trinn med økt lærertetthet. Kommunen har mottatt statlige midler til gjennomføring av dette.

#### Spesielle tiltak barn og unge:

Merforbruk på 5,3 mill. kroner er økt ressursbehov i forbindelse med bosetting og integrering av enslige mindreårige flyktninger. Det er laget en samarbeidsavtale med Ringerike folkehøyskole, og det etableres tre til fire bofellesskap i Hønefoss og omegn i løpet av året.

Helsestasjonstjenesten har gjennomført ansettelse av 6 nye årsverk for å styrke tjenesten i tråd med kommunestyrets budsjettvedtak i desember. Noen av disse starter i mai og innen 1. august vil alle være på plass.

### **Kulturtjenesten:**

Vil oppstå noe mindreforbruk i år på grunn av inntekter fra Hønefoss Arena som ikke er budsjettert i tillegg til at det har vært noe vakante stillinger hos biblioteket i vårhalvåret.

Årets overføring til tros- og livssynssamfunn vil bli høyere enn budsjettert nå som tilskudd til ny kirke i Hønefoss er fremskyndet i tid. Beregninger gjort i slutten av mai viser at beløpet blir 2,7 mill. kroner høyere enn budsjettert. Dette er foreløpig ikke innarbeidet i prognosen.

Det ble i KS sak 8/16 vedtatt etterbetaling av tilskudd til tros- og livssynssamfunn for årene 2012, 2013 og 2014. Denne etterbetalingen er nå gjennomført og beløpet på 1,9 mill. kroner ble dekket av fjorårets avsetning i regnskapet.

### **Helse og omsorg:**

Merforbruk på 8,4 mill. kroner er fordelt på flere tjenester innenfor rammeområde. Økt aktivitet på transittmottaket på Hvalsmoen vil medføre ekstraavgifter på 2,8 mill. kroner. Det meste av dette dekkes av økt vertskommunetilskudd fra IMDi på rammeområdet avsetninger,overføringer.

Stønad fra NAV til nyankomne flyktninger vil bli 2,5 mill. kroner høyere enn budsjettert. Dette dekkes inn gjennom høyere inntekter fra integreringstilskudd på rammeområdet avsetninger,overføringer.

Årets sosialhjelpsutbetaling ser ut til å bli 1,7 mill. kroner høyere enn budsjettert. Det er et prioritert område hos NAV å få ned antall brukere og stønadslengde hos hver bruker, men dette er et langsiktig arbeid som tar tid. Det er spesielt fokus på unge under 24 år som henvender seg til NAV for første gang, for å hjelpe dem ut i arbeid eller utdanning.

### **Samfunn:**

Merforbruk 3,8 mill. kroner er i sin helhet knyttet til høyere fondsavsetninger innen VAR enn budsjettert. Det er en kombinasjon av at inntektene er noe høyere enn antatt og kostnadene litt lavere enn antatt da budsjettene ble lagt i høst. Dette er avsetninger til selvkostfond som kommunen må gjøre i sine regnskaper og sørger for forutsigbare gebyrnivå i tiden fremover for innbyggerne.

Det settes nå inn ekstra ressurser for å fremskynde arbeidet med å digitalisere kommunens byggesaksarkiv for å kunne gi bedre og mer effektive tjenester. Dette kan realiseres på grunn av selvkostfondene som er bygget opp de siste par årene.

Det arbeides nå med å utvikle næringseiendom i områdene rundt Follum. Målet vil være å legge til rette for næringsutvikling og klargjøre områder for større virksomheter. Det er allerede dialog mellom kommunen og interesserte parter.

Ringerike kommune har inngått avtale med Buskerud Fylkeskommune og Statens vegvesen Region Sør om finansiering av kryssutbedring E16/ fv. 172 ved Ringmoen (KS sak 105/15). Kommunens andel i dette er 2 mill. kroner som ikke kan belastes investeringsregnskapet som tidligere planlagt. Siden dette er tilskudd til andres investering (ikke kommunens eiendel) må dette belastes driftsregnskapet.

Utgiften vil mest sannsynlig påløpe i 2017, og rådmannen innarbeider dette i forslag til budsjett 2017.

I forbindelse med planarbeid og interaksjoner med Statens vegvesen og Jernbaneverket har Rådet for Ringeriksregionen sammen med Buskerud fylkeskommune tatt initiativ til å etablere et felles plankontor. Hovedårsaken til dette er i første omgang planlegging og gjennomføring av Ringeriksbanen og ny E16. Det vil bli fremmet en egen politisk sak om dette, men rådmannen foreslår at det settes av 2 mill. kroner til dette arbeidet allerede i 2016. Dette er ikke innarbeidet i årsprognosen som legges frem her.

### **Avsetninger, overføringer:**

Det er budsjettert med integreringstilskudd på ca 42 mill. kroner. På grunn av vedtak om økt antall bosetting av flyktninger kan dette tallet passere 60 mill. kroner i løpet av året. I tillegg mottar kommunen ca 2 mill. kroner mer enn budsjettert for å være vertskommune for Hvalsmoen transittmottak. Disse inntektene er ment å dekke kommunens merutgifter i forbindelse med dette. I årsprognosen er det lagt inn en økt inntekt i forhold til budsjett på totalt 17,2 mill. kroner.

KLP har kommet med reviderte tall i forhold til årets pensjonsutgifter. De viser at årets budsjetterte pensjonskostnad treffer nokså godt. Årets reguleringspremie ser ut til å bli mye lavere enn tidligere antatt, noe som vil føre til et mye lavere positivt premieavvik i år. Dermed vil kommunens balanseførte premieavvik senkes i år når vi også tar hensyn til amortisering av tidligere års premieavvik.

Årets lønnsoppgjør ble moderat og ser ut til å være innenfor budsjetterte rammer. Nærmere beregninger vil bli foretatt i mai og juni, men et grovt overslag viser at det kan bli et mindreforbruk opp mot 3 mill. kroner. Dette er ikke tatt hensyn til i årsprognosen på dette tidspunkt.

### **Skatt og rammetilskudd:**

Skatteveksten i Norge er hittil i år på 5,3 %. I revidert nasjonalbudsjett er utgangspunktet at skatteveksten totalt for året blir 6,4 %. Budsjettet til Ringerike kommune legger til grunn en skattevekst for landet på 6 %. Dersom skatteveksten blir 6,4 % vil Ringerike motta ca 3,8 mill. kroner mer i skatt og inntektsutjevning enn budsjettert.

### **Finans:**

Årets utbytte fra Ringeriks- Kraft AS blir 25 mill. kroner. Av dette mottar Ringerike kommune 18,25 mill. kroner. Det er 3 mill. kroner høyere enn budsjettert. Dette er ikke inkludert i årsprognosen som her legges frem.

Fossefondet har så langt i år gitt en avkastning på 0,02 %. Det er budsjettert med en forventet avkastning på 5 mill. kroner som tilsvarer ca 4,1 %. Årsprognosen forutsetter at avkastningsmålet blir innfridd.

## 5. Bosetting av flyktninger

Ringerike kommune har vedtatt å bosette 100 flyktninger i 2016. Av disse skal 25 være enslige mindreårige barn og unge under 18 år. Det gjenstår også bosetting av 22 flytninger (17 over 18 år og 5 under 18 år) som skulle vært bosatt i 2015. Totalt 122 personer. Familiegjennforeninger kommer i tillegg.

Hittil i år (til og med 30.04.2016) er det bosatt 38 voksne og 5 mindreårige flyktninger. I tillegg er det ankommet 3 personer i forbindelse med familiegjennforening.

Kommunens flyktningavdeling er utvidet fra 5 til 11 årsverk. To av disse årsverkene er ansatt i forbindelse med en avtale som er inngått med Jevnaker kommune. Avdelingen har hovedansvaret for bosetting og nødvendig hjelp/ oppfølging i den første tiden etter ankomst til kommunen, og skal medvirke til en rask og god integrering. Avdelingen skal også foreta bosetting av 20 flyktninger i Jevnaker i år.

Mindreårige flyktninger bosettes i bofellesskap. Det benyttes også en samarbeidsavtale med Ringerike Folkehøgskole for bosetting og integrering. Målet med begge disse ordningene er å forberede de unge på å leve selvstendige liv i Norge i egen bolig. Tre bofellesskap vil i løpet av året være klargjort til å ta imot barn og ungdom slik at alle 30 som skal komme i år vil få en god start i Ringerike kommune. Til høsten vil allerede de første ha funnet sin egen bolig. Bofellesskap nummer fire er planlagt startet i årsskiftet 2016/2017.

## 6. Investeringer

Investeringsregnskap 1. tertial 2016 med årsprognose og avvik ift. Budsjett:

Prosjekt nummer	Prosjektnavn	Årsbudsjett 2016	Regnskap 1. tertial 2016	Årsprognose	Avvik budsj - prognose
0040	EF - OPPGRADERING SKOLER (BUDSJ)	6 363 891	970 348	6 363 891	-
0041	EF - NYTT INVENTAR SKOLER	9 245 552	37 001	9 245 552	-
0061	EF - NYTT INVENTAR BARNEHAGER	1 603 765	-	1 603 765	-
0063	EF - UTVIDELSE/OPPGRAD BARNEHAGER	1 074 272	205 985	1 074 272	-
0080	EF - HELSE- OG OMSORGSBYGG	1 695 251	836 496	2 650 179	-954 928
0104	EF - SELVBETJENTE BIBLIOTEK	1 000 000	451 767	1 000 000	-
0112	EF - FLYKTNINGKONTOR I VIKENBYGGET	-45 774	451 694	-	-45 774
0113	EF - VARME HAUGSBYGD/VANG SKOLER	5 000 000	-	3 500 000	1 500 000
0114	EF - VARMESYSTEM PÅ RÅDHUSET	2 500 000	-	2 500 000	-
0115	EF - ENERGI, INNEKLIMA, OVERVÅKNING (BUDSJ)	-1 133 249	137 246	-	-1 133 249
0119	EF - ETTERISOLERING FYR/TEKNISKE ROM	1 500 000	-	1 000 000	500 000
0122	EF - KJØLEANLEGG HFS. OMS.SENTER	3 000 000	-	1 500 000	1 500 000
0123	EF - SIKRING AV ADM.BYGG	1 000 000	-	1 000 000	-
0131	EF - ENØK	2 500 000	177 416	1 600 000	900 000
0141	FELLESRÅDET - KIRKEBYGG	1 842 277	-	1 400 000	442 277
0146	HERADSBYGDA STADION, KUNSTGRESSBANE	-159 054	-	-	-159 054
0152	FELLESRÅDET - GJENOPPBYGGING HØNEFOSS KIRKE	-	4 300 000	44 300 000	-44 300 000
0170	EF - OPPGRADERING KOMMUNALE BOLIGER	2 183 057	-	483 057	1 700 000
0196	SKILT OG FARTSHEMMENDE TILTAK	100 000	5 868	100 000	-
0222	UTSKIFTING HEISER	954 928	-	-	954 928
0227	EF - KREMATORIET	646 238	23 750	646 238	-
0238	EF - ENERGIMERKING	200 000	-	200 000	-
0239	EF - SENTRAL DRIFTSSTYRING	1 000 000	-	1 000 000	-
0244	EF - REHABILITERING SCHJONGSHALLEN	-1 471 737	136 816	-	-1 471 737
0247	EF - GRUNNEIENDOMMER OG SKOGER	775 000	515 410	575 000	200 000
0249	EF - OMBYGGING MOTTAK NAV	1 050 000	1 698 032	1 698 032	-648 032
0251	EF - CARPORT HJEMMETJENESTEN	1 000 000	-	1 000 000	-
0252	EF - KJØP AV HVELVEN 85 UNDERETASJEN	6 000 000	-	6 000 000	-
0432	BYFornyelse/INFRASTRUKTUR	1 209 051	45 158	1 209 051	-
0500	BRR - BILER OG REDNINGSVERKTØY	-68 677	66 289	-	-68 677
0501	MASKINPARK	3 323 436	88 000	3 323 436	-
0502	BILER OG STØRRE MATERIELL	500 000	124 000	500 000	-
0505	BRR - MANNSKAPSBIL NY	3 800 000	-	3 800 000	-
0506	BRR - BIL 0-1 FAGLEDER BRANN NY	700 000	490 201	700 000	-
0529	BRR - EL.BIL TIL FOREBYGGENDE AVDELING NY	250 000	-	250 000	-
0700	DATAUTSTYR	7 258 306	904 942	7 258 306	-
0710	HELSE - PILOTPROSJEKT VELFERDSTEKNOLOGI	2 000 000	507 542	2 000 000	-
0720	HELSEOMRÅDENE PÅKOSTNING OG UTSTYR	4 661 507	1 732 182	4 661 507	-
0731	IKT-INVESTERINGER PÅ TEKNISKE OMRÅDER	300 000	-	300 000	-
0751	IKT - PC I UNGDOMSSKOLEN	3 497 927	358 075	3 497 927	-
0787	WEBOVERFØRING KS- OG FS-MØTER	-	29 083	162 250	-162 250
10001	ULLERÅL SKOLE REHABILITERING/UTBYGGING	2 903 294	524 560	2 903 294	-
10003	SOKNA SKOLE TOTALRENOVERING	39 946 178	15 623 172	39 946 178	-
10004	NY HØNEFOSS BARNESKOLE SYD	39 944 969	462 968	39 944 969	-
10005	UTVIDELSE HERADSBYGDA BARNEHAGE	16 643 823	5 997 814	16 643 823	-
10006	NORDERHOVHJEMMET NYE OMSORGSBOLIGER	11 813 412	-	1 500 000	10 313 412
10007	OMSORGSBOLIGER (FORELDREKONSEPT)	3 150 500	-	500 000	2 650 500
10008	HOV ALLÉ OMSORGSBOLIGER	-482 152	27 169	1 500 000	-1 982 152
10014	NYTT OMSORGSSENTER	1 000 000	-	-	1 000 000
10015	NY LEGEVAKT	1 000 000	-	650 000	350 000
10016	AUSTJORD DAGSENTER OMBYGGING	15 000 000	187 560	14 000 000	1 000 000



Prosjekt nummer	Prosjektnavn	Årsbudsjett 2016	Regnskap 1. tertial 2016	Årsprognose	Avvik budsj - prognose
10017	BIBRANNSTASJON NES I ÅDAL	500 000	-	500 000	-
10018	BIBRANNSTASJON SOKNA	500 000	-	500 000	-
10020	RØSHOLMSTRANDA REHABILITERING	4 686 531	934 083	4 686 531	-
10021	HJELPEMIDDELLAGER	-	-	1 000 000	-1 000 000
14000	SAMFERDSEL	-1 147 005	9 716	-	-1 147 005
14007	KRYSSLØSNING HSN	8 750 000	-	8 750 000	-
14010	VENSTRESVINGEFELT RINGMOEN	5 000 000	-	3 000 000	2 000 000
15002	FELLESPROSJEKTER VA HØNEFOSS	660 661	26 227	660 661	-
15003	RENSEANLEGG, SANERING OG VANNFORSYNING NES I ÅDAL	5 233 016	196 297	3 698 016	1 535 000
15004	VANNVERK NES I ÅDAL	25 030 591	559 521	13 030 591	12 000 000
15005	SOKNA VANNVERK	16 575 840	50 975	15 575 840	1 000 000
15006	RINGERIKE VANNVERK	58 518 522	1 776 714	58 518 522	-
15007	NYTT SD-SYSTEM VANN OG AVLØP	8 300 000	564 360	6 300 000	2 000 000
15008	OVERFØRINGSLEDNINGER ÅSA - MONSERUD	37 000 000	341 475	27 000 000	10 000 000
15012	SANERING NYMOEN - HEN	33 742 225	7 207 091	33 742 225	-
15013	UTBYGGING MONSERUD RENSEANLEGG	29 233 545	2 417 023	29 233 545	-
15014	SANERING NES I ÅDAL ETAPPE 2	500 000	-	500 000	-
15017	BRUTORGET OG ØYA KOMMUNAL ANDEL VA	5 900 000	691 250	5 900 000	-
15019	HVERVENMOEN VA-ANLEGG	10 000 000	-	9 986 500	13 500
15020	EGGEMOEN VA-LØSNINGER	6 500 000	49 400	1 482 000	5 018 000
15022	BYPORTEN - RUNDKJØRING OG VA-ANLEGG	-3 339 255	-375 000	1 535 000	-4 874 255
15023	HØNENGATA 18-20 VA-LØSNING	1 000 000	57 130	1 000 000	-
15024	BOLIGUTBYGGING BENTERUD VA-LØSNINGER	2 000 000	-	2 000 000	-
15029	SPREDTE AVLØP KLEKKEN	3 000 000	-	3 000 000	-
19000	UTSKIFTING VANNLEDNINGER 2016	4 636 268	318 529	4 636 268	-
19100	UTSKIFTING AVLØPSLEDNINGER 2016	4 600 000	77 566	4 600 000	-
19301	VPI - KOMMUNALE VEIER 2016	15 029 952	343 334	15 029 952	-
19302	VPI - REHABILITERING AV VEIBRUER	11 700 000	330 000	11 700 000	-
19401	VPI - UTSKIFTING 2100 GATELYSPUNKTER	10 170 284	52 095	8 370 284	1 800 000
	<b>Totalt</b>	<b>512 057 166</b>	<b>52 744 330</b>	<b>511 626 662</b>	<b>430 504</b>

Tabellen viser at de fleste prosjektene følger planlagt fremdrift innenfor de økonomiske rammene, men noen unntak finnes. Totalt sett viser foreløpige prognoser at årets investeringsutgift vil bli 0,4 mill. kroner lavere enn budsjettet. Kommentar til noen utvalgte prosjekter:

0113 – Varme Haugsbygd/ Vang skoler: Vi har valgt å gå for en løsning der vi kjøper ferdig varme istedenfor å produsere varmen selv. Vi slipper derfor å bekoste fyrkjele etc og oppnår et mindreforbruk i prosjektet. Egne anbudskonkurranser er lagt ut for kjøp av ferdig varme og for konvertering av varmeanlegg (frist 1.juni).

0122 – Kjøleanlegg Hønefoss omsorgssenter: Vi har valgt å gå for en løsning der kjølingen blir knyttet til ventilasjonsanlegg og styres sentralt - ikke styring pr rom, og oppnår et mindreforbruk i prosjektet.

0152 – Gjenoppbygging Hønefoss kirke: Kommunen må allerede i 2016 utbetale tilskudd til ny kirke. Planlagt ferdigstillelse er juni 2017.

0244 – Rehabilitering Schjongshallen: Det har dukket opp ekstra kostnader knyttet til branntekniske tilpasninger, sirkulasjonspumper, gammelt røropplegg, elektrisk anlegg med mer som har fordyret prosjektet underveis. Prosjektet er nå fullført og avsluttet med et udekket resultat på ca 1,4 mill. kroner.

1001 - Ullerål Skole rehabilitering / nybygg: Brukerprosess er startet, saneringsrapport for de fløyene som skal rives skal påbegynnes. Trafikkanalyse skal utføres.

1003 - Sokna Skole total renovering: Planlagt overtagelse 10.juni. Utenomhus anlegg planlegges ferdigstilt til 15.august. Prosjektet jobber nå med planlegging og oppgradering av uteområdet.

10016 - Austjord dagsenter ombygging: Omfatter også hjelpemiddellageret. Prosjektet er berettiget støtte fra Husbanken med opptil 55 %. Kostnadsramme Austjord dagsenter er 7 mill. kroner pluss støtte fra Husbanken. Kostnadsramme hjelpemiddellageret er 8 mill. kroner.

10020 - Røsholmstranda rehabilitering: Prosjektet jobber etter en ferdigstillelse med hovedbygg til 1 juni. Tilbygg sanitærbygg ferdigstilles høst 2016 etter plan. Det jobbes med kostnadsreducerende tiltak for å få prognose lik budsjett.

15004 - Vannverk Nes i Ådal: Prosjektet skal ut på anbud nå. Start byggarbeider nå i høst og hovedproduksjon i 2017.

15005 - Sokna vannverk: Kostnadene vil bli ca. kr 1,3 mill. høyere enn budsjett pga. høyere anbud, prisstigning og valutakurser. Den siste entreprisen (elektro) mangler, så tallet er noe usikkert. Antagelig blir noen av kostnadene skjøvet ut i 2017 pga. planlagt ferdigstillelse i årsskifte 2016/2017.

15012 - Sanering Nymoen – Hen: Prognosen pr. nå viser at kostnadene vil bli ca. kr 2,5 mill. høyere enn budsjett pga. ekstra oppfylling av masser, stopp i arbeid pga passerende tog, busstransport av skolelever, nødaggregat og tavleprosjektering på Hen. Anlegget er planlagt ferdigstilt desember 2016 og kompletterende arbeider og endelig sluttoppgjør vil komme i 2017.

15013 – Utbygging Monserud renseanlegg: Fremdriften er tilpasset budsjett inneværende år. Ingen av entreprisene er foreløpig priset.

19301 – Kommunale veier: Anbudskonkurranse for utarbeidelse av hovedplan vei er avgjort - Veiteknisk Institutt valgt. Konkurranser for to deler av Rabbaveien og del av Ringveien (Myrveien - Høiby) er lagt ut med anbudfrist 13.juni.

19302 – Rehabilitering av veibruer: En anbudskonkurranse for en rammeavtale for rehabilitering av alle veibruer ligger ute på anbud med frist 6. juni.

19401 – Utskifting 2100 gatelyspunkter: Konkurransen er avgjort, med kontraktssum 6,06 millioner. Anbudet er tildelt Ringeriks-Kraft AS, men kontrakt er ikke signert. I tillegg til kontraktssum kommer utgifter til prosjektledelse og konsulent.

### **Prosjektregnskap investeringer pr 1. tertial 2016:**

Tabellen under viser prosjekter med definert oppstartsdato og sluttdato som gjerne gjennomføres over flere år. Her synliggjøres påløpte utgifter fra prosjektets oppstart og frem til i dag og totalrammen (budsjetterte beløp fra oppstart og frem til år 2019) målt mot de kostnadsoverslagene som er kjent nå.

Ringerike kommune – 1. Tertialrapport 2016

Prosjekt nummer	Prosjektnavn	Totale påløpte utgifter hittil	Kostnads-overslag	Vedtatt totalramme	Avvik fra vedtatt totalramme
0041	EF - NYTT INVENTAR SKOLER	791 449	15 000 000	15 000 000	-
0061	EF - NYTT INVENTAR BARNEHAGER	2 396 235	6 000 000	6 000 000	-
0244	EF - REHABILITERING SCHJONGSHALLEN	18 194 271	18 194 271	16 585 718	1 608 553
0710	HELSE - PILOTPROSJEKT VELFERDSTEKNOLOGI	991 617	8 000 000	8 000 000	-
10001	ULLERÅL SKOLE REHABILITERING/UTBYGGING	988 266	211 867 000	212 000 000	-133 000
10003	SOKNA SKOLE TOTALRENOVERING	45 676 994	70 000 000	70 000 000	-
10004	NY HØNEFOSS BARNESKOLE SYD	42 595 941	345 077 942	345 000 000	77 942
10005	UTVIDELSE HERADSBYGDA BARNEHAGE	7 653 991	18 300 000	18 300 000	-
10006	NORDERHOVHJEMMET NYE OMSORGSBOLIGER	686 588	127 186 588	137 700 000	-10 513 412
10007	OMSORGSBOLIGER (FORELDREKONSEPT)	49 500	14 249 500	16 900 000	-2 650 500
10008	HOV ALLÉ OMSORGSBOLIGER	709 321	2 182 152		2 182 152
10015	NY LEGEVAKT	-	81 150 000	81 000 000	150 000
10016	AUSTJORD DAGSENTER OMBYGGING	588 070	14 400 510	15 000 000	-599 490
10017	BIBRANNSTASJON NES I ÅDAL	-	5 000 000	5 000 000	-
10018	BIBRANNSTASJON SOKNA	-	5 000 000	5 000 000	-
10020	RØSHOLMSTRANDA REHABILITERING	1 247 552	5 934 083	5 000 000	934 083
10021	HJELPEMIDDELLAGER	-	1 000 000		1 000 000
14007	KRYSSLØSNING HSN	250 000	9 000 000	20 000 000	-11 000 000
14010	VENSTRESVINGEFELT RINGMOEN	-	3 000 000	5 000 000	-2 000 000
15002	FELLESPROSJEKTER VA HØNEFOSS	26 227	660 661		660 661
15003	RENSEANLEGG, SANERING OG VANNFORSYNING NES I ÅDAL	24 413 281	27 915 000	29 450 000	-1 535 000
15004	VANNVERK NES I ÅDAL	3 222 572	27 693 642	27 600 000	93 642
15005	SOKNA VANNVERK	1 989 429	17 514 294	17 300 000	214 294
15006	RINGERIKE VANNVERK	7 244 621	123 486 429	121 000 000	2 486 429
15007	NYTT SD-SYSTEM VANN OG AVLØP	11 353 630	17 089 270	19 100 000	-2 010 730
15008	OVERFØRINGSLEDNINGER ÅSA - MONSERUD	3 312 528	43 971 053	54 000 000	-10 028 947
15012	SANERING NYMOEN - HEN	12 904 867	39 440 001	39 400 000	40 001
15013	UTBYGGING MONSERUD RENSEANLEGG	18 171 484	266 388 006	266 000 000	388 006
15014	SANERING NES I ÅDAL ETAPPE 2	-	16 000 000	16 000 000	-
15017	BRUTORGET OG ØYA KOMMUNAL ANDEL VA	798 783	6 007 533	6 000 000	7 533
15019	HVERVENMOEN VA-ANLEGG	13 500	10 000 000	10 000 000	-
15020	EGGEMOEN VA-LØSNINGER	67 400	13 000 000	13 000 000	-
15022	BYPORTEN - RUNDKJØRING OG VA-ANLEGG	2 964 255	4 874 255		4 874 255
15023	HØNENGATA 18-20 VA-LØSNING	57 130	1 000 000	1 000 000	-
15024	BOLIGUTBYGGING BENTERUD VA-LØSNINGER	-	2 000 000	2 000 000	-
15029	SPREDTE AVLØP KLEKKEN	-	3 000 000	3 000 000	-
19302	VPI - REHABILITERING AV VEIBRUER	330 000	11 700 000	11 700 000	-
19401	VPI - UTSKIFTING 2100 GATELYSPUNKTER	163 014	10 170 284	10 000 000	170 284

## 7. Fossefondet

Porteføljens markedsverdi ved utgangen av april var NOK 123 485 248 og avkastningen i april ble 0,53 %, og hittil i år 0,02%. Fondets portefølje ved utgangen av april besto av 30 % pengemarkedsfond, 46 % obligasjonsfond, 20 % internasjonale aksjer og 3 % norske aksjer.

Det har fortsatt vært en svak avkastningsutvikling både i kredittpapirer og aksjer hittil i år, men utviklingen har vært positiv siden medio februar.

Oppgangen i oljeprisen fortsatte i april og endte opp over 20 % i måneden. En naturlig konsekvens av dette var god avkastning i norske aksjer, norsk høyrente og en sterkere NOK. Aksjemarkedene har nå i høy grad ferdigrapportert førstekvartalstallene. Tallene bekrefter en fallende inntjeningsutvikling i både USA, Europa og Norge, noe som øker risikoen i aksjemarkedene. Den svake inntjeningsutviklingen har i første kvartal spredt seg til flere sektorer, hvor også sektorene teknologi og finans viste negativ inntjeningsvekst i første kvartal i år målt mot samme kvartal i fjor. Helse og konsumorienterte sektorer viser fortsatt positiv utvikling.

Konsensus blant analytikere er at den svake inntjeningsutviklingen er midlertidig og vil snu til det bedre i andre halvår. Troverdigheten i denne antakelsen, sammen med renteutviklingen, vil være bestemmende for aksjemarkedets utvikling for resten av året.

Industrifinans opprettholder sin anbefaling om nøytralvekt i internasjonale aksjer, med fortsatt fokus på kvalitetsselskaper og en viss overvekt i Europa. Innen norske aksjer opprettholder vi svak undervekt, men dette er risikomessig kompensert med en overvekt i høyrenteobligasjoner.

Se vedlegg 2 for fullstendig porteføljerapport.

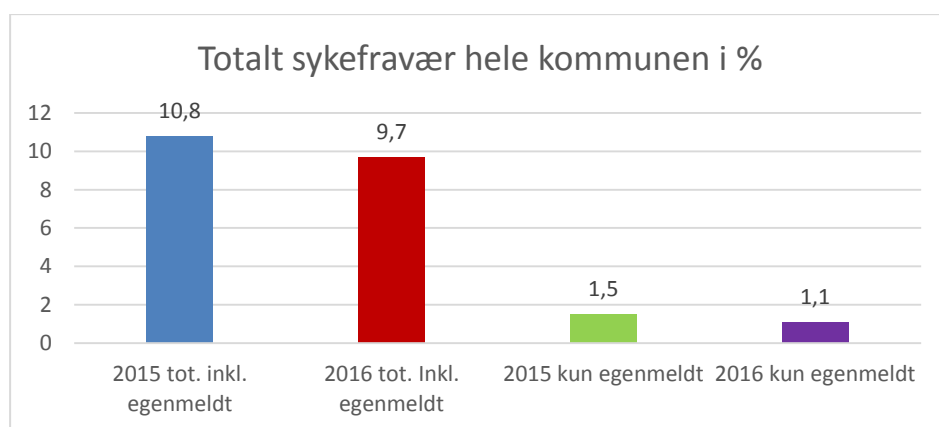
## 8. Sykefravær

Det er gledelig å registrere at det totale sykefravær for Ringerike kommune er redusert 1. kvartal 2016 sammenliknet med 1. kvartal 2015. Spesielt er det positivt å se at barnehagesektoren og helse og omsorg har en god nedgang i sykefraværet. Noe av årsaken til dette må antakeligvis tilskrives at vi har vært mindre rammet av influensaen i 2016 enn i 2015. Det er likevel grunn til å anta at mange av tiltakene som er igangsatt har effekt.

Ny lederstruktur med mer nærledelse gir bedre mulighet for å arbeide med tettere oppfølging av ansatte, både i et forebyggende perspektiv, men også i enkeltsaker.

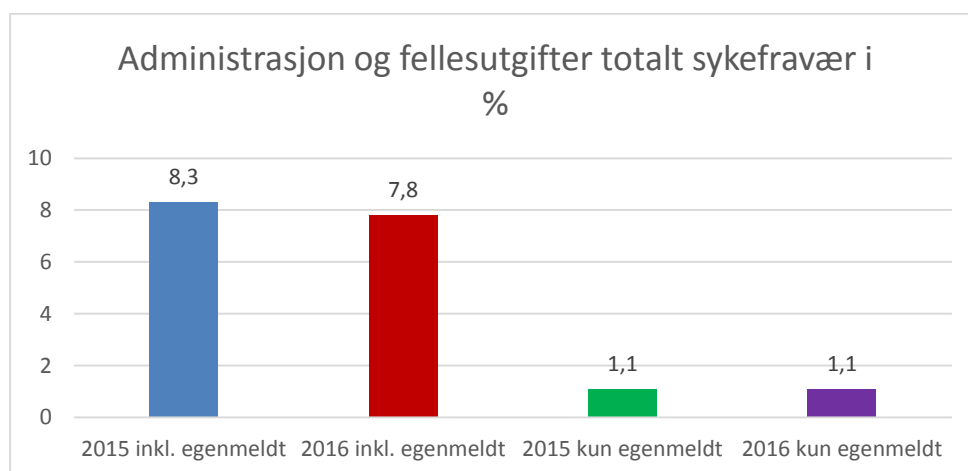
Det gode samarbeidet med Arbeidslivssenteret er videreført i 2016 og gir en god støtte til lederne, både gjennom økonomiske tilretteleggingstilskudd og gjennom god veiledning og opplæring.

### Sykefravær hele kommunen



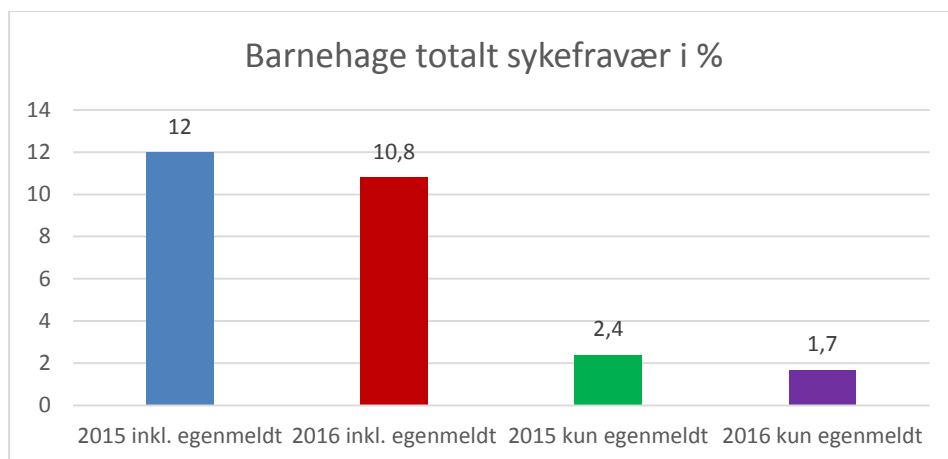
Figur 1. Blå søyle viser totalt sykefravær i 2015 (egenmeldt og legemeldt). Rød søyle viser totalt sykefravær i 2016 (egenmeldt + legemeldt). Grønn søyle viser kun egenmeldt sykefravær i 2015 og lilla søyle viser egenmeldt sykefravær i 2016.

### Sykefravær administrasjon



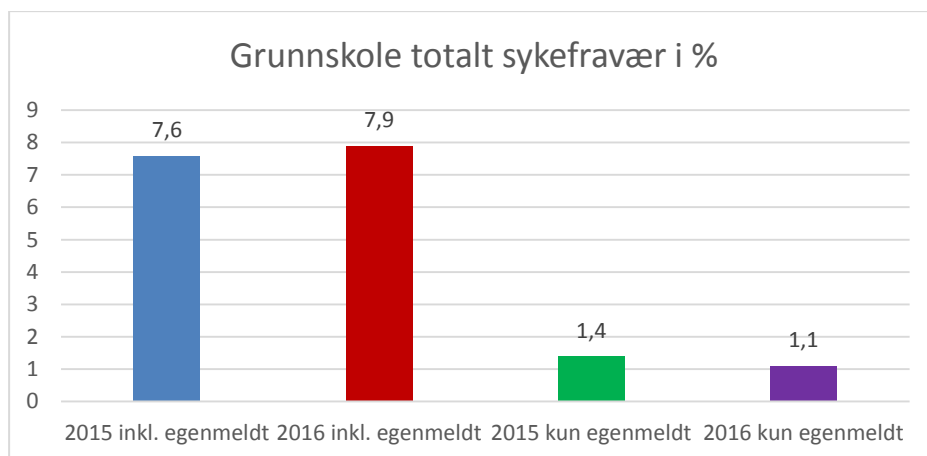
Figur 2. Blå søyle viser totalt sykefravær i 2015 (egenmeldt og legemeldt). Rød søyle viser totalt sykefravær i 2016 (egenmeldt + legemeldt). Grønn søyle viser kun egenmeldt sykefravær i 2015 og lilla søyle viser egenmeldt sykefravær i 2016.

### Sykefravær Barnehage



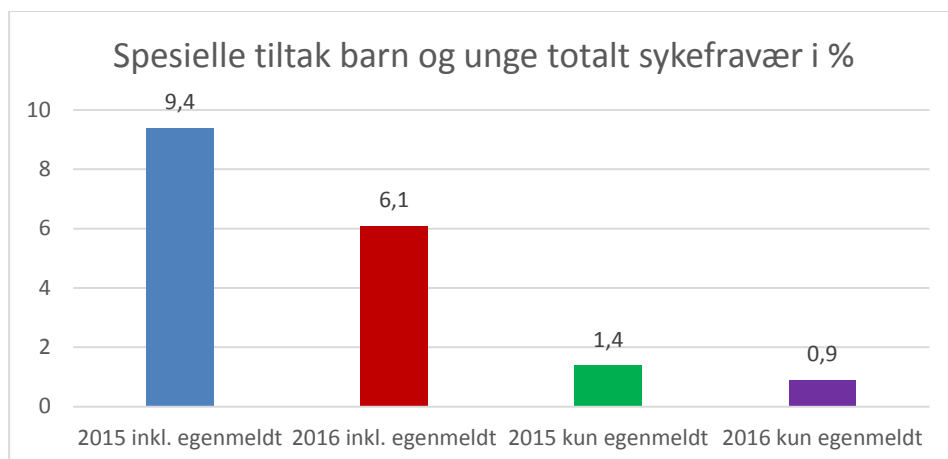
Figur 3. Blå søyle viser totalt sykefravær i 2015 (egenmeldt og legemeldt). Rød søyle viser totalt sykefravær i 2016 (egenmeldt + legemeldt). Grønn søyle viser kun egenmeldt sykefravær i 2015 og lilla søyle viser egenmeldt sykefravær i 2016.

### Sykefravær skole



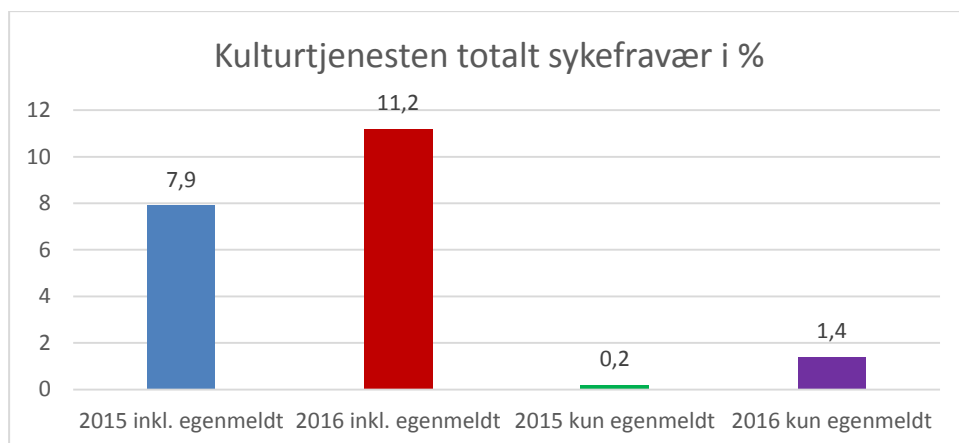
Figur 4. Blå søyle viser totalt sykefravær i 2015 (egenmeldt og legemeldt). Rød søyle viser totalt sykefravær i 2016 (egenmeldt + legemeldt). Grønn søyle viser kun egenmeldt sykefravær i 2015 og lilla søyle viser egenmeldt sykefravær i 2016.

### Sykefravær Spesielle tiltak barn og unge



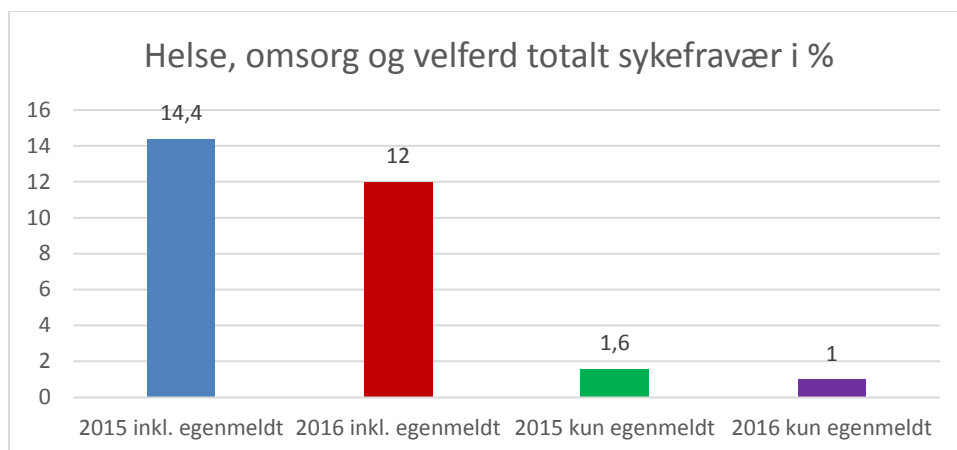
Figur 5. Blå søyle viser totalt sykefravær i 2015 (egenmeldt og legemeldt). Rød søyle viser totalt sykefravær i 2016 (egenmeldt + legemeldt). Grønn søyle viser kun egenmeldt sykefravær i 2015 og lilla søyle viser egenmeldt sykefravær i 2016.

### Sykefravær kulturtjenesten



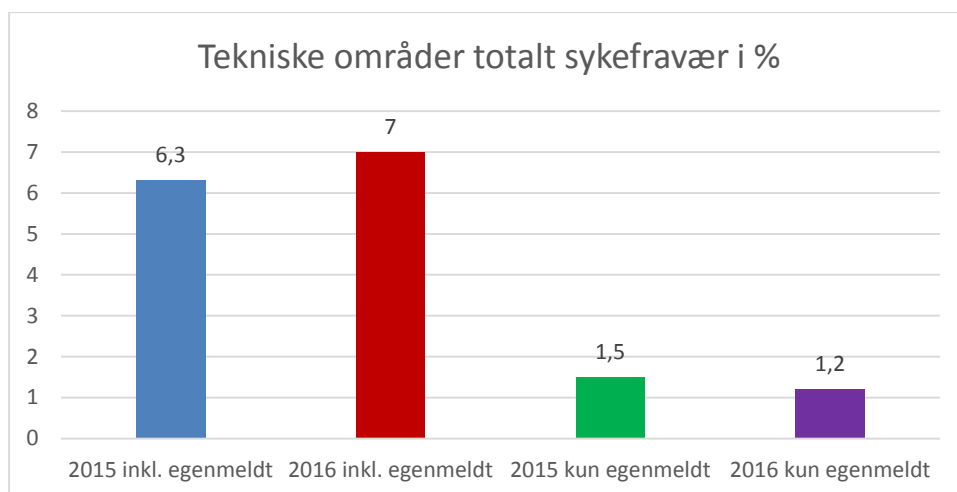
Figur 6. Blå søyle viser totalt sykefravær i 2015 (egenmeldt og legemeldt). Rød søyle viser totalt sykefravær i 2016 (egenmeldt + legemeldt). Grønn søyle viser kun egenmeldt sykefravær i 2015 og lilla søyle viser egenmeldt sykefravær i 2016.

### Sykefravær Helse og omsorg og velferd



Figur 7. Blå søyle viser totalt sykefravær i 2015 (egenmeldt og legemeldt). Rød søyle viser totalt sykefravær i 2016 (egenmeldt + legemeldt). Grønn søyle viser kun egenmeldt sykefravær i 2015 og lilla søyle viser egenmeldt sykefravær i 2016.

### Sykefravær Samfunn (tekniske områder)



Figur 8. Blå søyle viser totalt sykefravær i 2015 (egenmeldt og legemeldt). Rød søyle viser totalt sykefravær i 2016 (egenmeldt + legemeldt). Grønn søyle viser kun egenmeldt sykefravær i 2015 og lilla søyle viser egenmeldt sykefravær i 2016.



## 9. Bemanning

Utviklingen i årsverk er stabilt, men det er en liten nedgang i antall ansatte som betyr færre personer med deltidsstillinger. Dette ser vi spesielt innenfor helse og omsorg som øker i perioden med 3 årsverk og samtidig reduserer antall ansatte med 38.

	Status 01.01.2016		Status 30.04.2016	
	Antall årsverk	Antall ansatte	Antall årsverk	Antall ansatte
Administrasjon	89	94	89	95
Barnehage	162	178	162	192
Grunnskole	438	492	437	497
Spesielle tiltak barn og unge	104	147	102	138
Kulturtjenesten	18	26	16	24
Helse og omsorg	726	1 044	729	1 006
Samfunn	216	235	218	233
<b>Totalt</b>	<b>1 755</b>	<b>2 218</b>	<b>1 755</b>	<b>2 187</b>
Antall timelønnede	191		194	

Tabellen viser utlønnede årsverk (faste og ansatte i vikariat). Ansatte i permisjon eller annet fravær uten lønn er ikke med i tallene. Årsverk timelønnede inneholder alle ansatte som ikke har fast stilling, men mottar lønn pr utført time (sykevikarer, ferievikarer, ekstrahjelp og overtid).

Det er 1223 ansatte som har deltidsstilling. Det tilsvarer 56 % av de ansatte. Den 31.12.2015 var 58 % av de ansatte i deltidsstillinger.

## 10. Målene i Handlingsprogram 2016-2019 - Status

Viktige satsingsområder	Status
	1. tertial 2016
Det legges til rette for å opprette 60 nye barnehageplasser i 2016. Målet er barnehageplass til alle på 1-årsdagen.	Det tilbys barnehageplass for barn født i september og oktober. Flere ledige barnehageplasser pr 01.05 vil kunne tilby flere barn plass løpende gjennom året.
Ringerike kommune skal være en åpen og inkluderende kommune. Vi skal ta vårt ansvar og hjelpe de som står i en spesielt vanskelig situasjon. Vi etablerer boliger for enslige mindreårige flyktninger og vi øker kapasiteten på læringscenteret for voksne og i flyktingeteamet i forhold til de anmodninger som kommer fra IMDI.	Det er etablerte en bolig for enslige mindreårige i Haug i tillegg til fem barn som har bodd på Folkehøyskolen siden februar.
Helsesektorens omsorgstrapp videreutvikles ved å etablere tilbud lengre ned i trappen. Det bygges nytt dagsenter som felles møteplass, forebyggende hjemmebesøk, og godt utbygd hverdagsrehabiliteringstilbud.	Omsorgstrappa utvikles kontinuerlig, og siste versjon vil bli behandlet i kommunestyret juni 2016 i forbindelse med reviderte kriterier for tjenester.  Forprosjektet for nytt dagsenter er nå klart for anbudsinnhentelse.  Sak om forebyggende hjemmebesøk behandles i HOV i juni 2016.
Det opprettes eget brukerutvalg for Helse og omsorg i løpet av 2016, det vil bli vil fremmet en sak om dette. Det vurderes også pårørendeutvalg ved institusjonene. Dette for å etablere kanaler for dialog, tilbakemelding og aktiv deltakelse.	Innledende sonderinger med bruker/pasientorganisasjonene er innledet, og et brukerutvalg for Helse og omsorg vil bli etablert i løpet av året dersom det er interesse for dette.  Pårørendeutvalg piloteres nå ved Hønefoss omsorgssenter, og vil bli vurdert implementert ved de andre institusjonene etter evaluering.
Det planlegges en ny institusjon for å dekke økt behov og som en erstatning for Hønefoss omsorgssenter.	Sak om behov for botilbud med heldøgns omsorg vil bli presentert politisk medio 2016. Saken vil inneholde ny rapport fra Agenda (bestilt av KS) holdt opp imot dagens volum og forventet befolkningsøkning beskrevet i kommuneplanen.
Det er lagt opp til en kraftig økning til vedlikehold av kommunale veier. Ved å sette av 60 millioner kroner vil de 17 veiene med størst oppgraderingsbehov være oppgradert i planperioden.	Alle kommunale veistrekninger er nå kartlagt og fotografert. Utbygging utarbeider hovedplan vei som grunnlag for fremtidig budsjett. I løpet av året vil flere prioriterte veistrekninger bli oppgradert.
Økt vekst gir økt behov for kapasitet også innen samfunnsplanlegging og byggesak. Disse tjenestene styrkes derfor ved at det tilføres økte ressurser. Det er behov for effektiv saksbehandling for å sikre at kommunen ikke blir hemmende i de store investeringsprosjektene i samfunnet.	Plan og byggesak er styrket med hhv 1,2 og 1 årsverk. Felles regionalt plankontor er under etablering. Det regionale plankontoret skal ivareta vei- og bane prosjektet, samt utarbeide en regional plan for Ringeriksregionen. Det foreslås 9-10 nye årsverk tilknyttet kontoret i tillegg til eksisterende planavdeling.
Det opprettes en lederskole i 2016 for å støtte ny	Lederprogram for alle ledere med

organisasjonsmodell. Dette vill kreve ca. 2 millioner kroner i ressursinnsats.	personalansvar i Ringerike kommune ble startet opp april 2016. Ledere møter på 4 samlinger over 2 år i grupper på ca 30 ledere. Gruppene består av lederteam på tvers av sektorene. Foreløpige evalueringer etter første samling våren 2016 er svært positive. KS konsulent AS bistår i arbeidet. I tillegg blir det felles samlinger for alle ledere og tillitsvalgte. Som en del av kompetansesatsingen for ledere arrangeres det ulike fag-kurs, for eksempel i rekruttering, oppfølging av sykefravær mm.
--	---

Konsern	Resultat	Mål	Status
	2015	2016	1. tertial 2016
Fraværspersent	8,7 %	8,0 %	9,7 % (1. kvartal)
Medarbeidersamtalen (antall gjennomført)		90 %	Måles ikke i ny undersøkelse
<b>Resultater 10-faktor-undersøkelse *</b> (skala 1 – 5)			
Oppgavemotivasjon		4,0	4,3
Mestringstro		4,0	4,3
Selvstendighet		4,0	4,2
Bruk av kompetanse		4,0	4,2
Mestringsorientert ledelse		4,0	4,0
Rolleklarhet		4,0	4,3
Relevant kompetanseutvikling		4,0	3,6
Fleksibilitetsvilje		4,0	4,4
Mestringsklima		4,0	4,0
Nytteorientert motivasjon		4,0	4,7

### Spesielle tiltak, barn og unge 0-23 år

Spesialpedagogiske tjenester	Resultat	Mål	Status
	2015	2016	1. tertial 2016
• Ventetid før saken startes	6 mnd	3 mnd	3-4 mnd.
• Behandlingstid	6-12 mnd	3 mnd	Varierende, ca 2 mnd.
• Nedgang i antall henviste saker	10%	10%	<b>Økning</b> på 30%
• Antall vedtak om spesialpedagogisk hjelp §5-7	35	32	11

• Reduksjon i gjennomsnitt timeomfang/vedtak med spesialpedagog	0%	10%	Tall ikke klare
• Saker kan avsluttes som følge av måloppnåelse(språk/adferd)	2	3	Tall ikke klare
• Rådgivingsaker TIBIR	16	22	6

Avlastningstjenester	Resultat	Mål	Status
	2015	2016	1. tertial 2016
Målt kvalitet			
1. Antall barn og unge som mottar avlastning i institusjon 0-18	20	20	19
• over 18 år i institusjon	7	5	4
• privat avlastning 0-18	35	40	39
• over 18 år privat avlastning	4	2	2
Opplevd kvalitet			
1. Kvalitetssikringssamtale med alle pårørende som har et vedtak på avlastning x 1 pr år	100%	100%	Samtalene gjennomføres mai/juni

Helsestasjonstjeneste	Resultat	Mål	Status
	2015	2016	1. tertial 2016
1. Gjennomført DU- kurs (Depresjon for ungdom)	1	2	2
2. Implementert fagteam i barnehage	6	6	14

Barnevern	Resultat	Mål	Status
	2015	2016	1. tertial 2016
Målt kvalitet			
• Antall familier som har påbegynt PMTO gjennom Ringerike kommune	16	30	6
• Avvikle plasseringer der det er til barnets beste (adopsjon, tilbakeføring, aldersgrense)	10	8	4
• Antall barn som mottar hjelpetiltak	160	170	155
Opplevd kvalitet			
• Antall familier som har opplevd måloppnåelse etter PMTO behandling.	12	24	3
• Antall avslutta saker der barneverntjenesten vurderer at hjelpetiltak har ført til nødvendig endring.	16	48	8
• Antall avslutta saker der foreldrene vurderer at tiltakene har ført til nødvendig endring	16	48	8

• Antall avslutta saker der barnet/ungdommen vurderer at tiltakene har ført til nødvendig endring	10	40	1
• Antall av disse som vi mottar ny bekymring på samme år.	0	0	0

## Barnehager

Barnehager	Resultat	Mål	Status
	2015	2016	1. tertial 2016
Målt kvalitet			
• Antall ansatte med formell kompetanse			
a. Barnehagelærere	25%	25%	25%
b. Barne- og ungdomsarbeidere	25%	25%	25%
Andel barn 1-5 år med barnehageplass	<b>91%</b>	<b>93%</b>	91%
Opplevd kvalitet			
Total kvalitet i barnehagen	5,0	5,0	Nye indikatorer fra 2017*
Andel foresatte som opplever at barnet deres blir møtt med respekt	5,5	5,5	Nye indikatorer fra 2017*
Andel foresatte som opplever at de blir møtt med respekt	5,4	5,4	Nye indikatorer fra 2017*
Andel foresatte som opplever at barnet trives i barnehagen	5,2	5,4	Nye indikatorer fra 2017*

\*I 2016 er KS sin brukerundersøkelse gjennomført. Begrunnelsen for ny bruker-undersøkelse var et ønske om sammenligning av resten av landet samt en undersøkelse som også var tilgjengelig for de private barnehagene. Brukerundersøkelsen kan ikke sammenlignes med fjorårets undersøkelse. Nye indikatorer fra 2017.

## Skoler

Grunnskole	Resultat	Mål	Status
	2015	2016	1. tertial 2016
Læringsutbytte; nasjonale prøver 5. trinn			
• Elevens score på nasjonal prøve i lesing (nasjonalt snitt 50)		50	Tall ikke klare.
• Elevens score på nasjonal prøve i regning (nasjonalt snitt 50)		50	
Læringsutbytte; nasjonale prøver 8. trinn			
• Elevens score på nasjonal prøve i lesing (nasjonalt snitt 50)		50	Tall ikke klare.
• Elevens score på nasjonal prøve i regning (nasjonalt snitt 50)		50	
Grunnskolepoeng			
• (nasjonalt snitt 2015 er 40,8)	38,5	39	Tall ikke klare.

<b>Spesialundervisning</b> <ul style="list-style-type: none"> <li>• Andel elever med spesialundervisning (nasjonalt snitt 8 %)</li> <li>• Andel elever med spesialundervisning som når målene i sin individuelle opplæringsplan og spesialundervisning avsluttes</li> </ul>	7,1 %	8 %  10 %	Tall ikke klare.
<b>Trivsel</b> <ul style="list-style-type: none"> <li>• Elevene på 7. trinn sin opplevelse av trivsel på skolen (nasjonal indeks 4,4 )</li> <li>• Elevene på 10. trinn sin opplevelse av trivsel på skolen (nasjonal indeks 4,2)</li> </ul>	4,5  4,2	4,5  4,5	Tall ikke klare.
<b>Mobbing</b> <ul style="list-style-type: none"> <li>• Andel elever som på 7. trinn som har opplevd mobbing 2-3 ganger i måneden eller oftere (nasjonalt snitt 4,7 %)</li> <li>• Andel elever som på 10. trinn som har opplevd mobbing 2-3 ganger i måneden eller oftere (nasjonalt snitt 4,7 %)</li> </ul>	3,1 %  2,6 %	4 %  4 %	Tall ikke klare.

<b>Læringscenter for voksne</b>	Resultat	Mål	Status
	2015	2016	1. tertial 2016
<ul style="list-style-type: none"> <li>• Andel deltakere som fullfører grunnskole for voksne med minimumskarakter 2 i alle fag</li> </ul>	64 %	65 %	Tall ikke klare.
<ul style="list-style-type: none"> <li>• Andel spor 2 deltakere som består alle delprøvene på norskprøve A2-nivå innen ett år (Ny prøve)</li> </ul>	50 %	50 %	Tall ikke klare.
<ul style="list-style-type: none"> <li>• Andel avsluttede introdeltakere ut i videre utdanning eller jobb (Gjennomsnitt for landet 44 %)</li> </ul>		60 %	Tall ikke klare.

## Kultur

<b>Kulturskole</b>	Resultat	Mål	Status
	2015	2016	1. tertial 2016
<ul style="list-style-type: none"> <li>• Andel av personalet med fagutdanning</li> </ul>	80 %	80 %	80 %
<ul style="list-style-type: none"> <li>• Dekningsgrad: Andel elever i grunnskolealder i kommunens kulturskole</li> </ul>	5,9 %	6,5 %	7,05 %

<b>Bibliotek</b>	Resultat	Mål	Status
	2015	2016	1. tertial 2016
Antall utlån	82 000	82 000	27 800
Fysiske besøk - hovedbiblioteket	92 800	92 800	26 200
Antall arrangementer	22	32	10

Litteraturformidling og bibliotekopplæring for skoler, barnehager o.a.	40	44	13
Selvbetjeningsgrad (utlån på automat, fornyelser per nett og sms)	50 %	50 %	42 %

## Helse og omsorg

Ambulerende hjemmetjeneste, hjemmetjeneste i bofelleskap og institusjon	Resultat	Mål	Status
	2015	2016	1. tertial 2016
Fravær av alvorlige feilmedisinering. Målt i antall feilmedisineringer – medikament gitt til feil pasient.		0	9
Antall brukere som har deltatt i hverdags-rehabilitering	36	45	12
Antall avtalte tjenestebesøk som tjenesten selv avlyser	Ikke data gode nok	Måle i 2016 Sette mål for 2017-2019	Tall ikke tilgjengelig. Nytt avvikssystem er i oppstartfasen.
Iverksettingstid av vedtak hjemmetjenester	Ikke data	Måle i 2016 Sette mål for 2017-2019	Tall ikke tilgjengelig. Nytt avvikssystem er i oppstartfasen.
Antall fall fordelt etter alvorlighetsgrad	Ikke gode nok data. Totalt antall registrerte fall pr. sept. 2015 er 113	Måle i 2016 Sette mål for 2017-2019	102 (personer)  Ikke gradert etter alvorlighetsgrad.
IPLOS registrering - antall med aktive vedtak med ufullstendig utfylt kartlegging	Finne frem til målemetode	Måle i 2016 Sette mål for 2017-2019	Tall for 2016 tilgjengelig februar 2017.
Antall forventningsavklaringer ved innkost i %	80 %	100 %	80 %
Psykisk helse og rus	Resultat	Mål	Status
	2015	2016	1. tertial 2016
Antall brukere med individuell plan	25	25	54 har IP og-/eller koordinator
Det er gjennomført forventnings-samtaler med bruker	70 %	85 %	75 %
Tildelingskontoret	Resultat	Mål	Status
	2015	2016	1. tertial 2016
Gjennomsnittlig liggetid på sykehuset etter at pasienten er definert som utskrivningsklar	0-3 døgn	0-3 døgn	1,6 døgn
Andel korttidsplasser belagt med korttidspasienter	90-100 %	90-100 %	86,15 %

Gjennomsnitt tildelte tjenester pr. uke pleie og omsorg utenfor institusjon	7,8 timer	7,7 timer	7,3 timer
---	-----------	-----------	-----------

Brukerundersøkelser - Opplevd kvalitet	Resultat	Mål
<b>Hjemmetjenester</b>	2015	<b>2017</b>
Resultat for bruker	4,7	<b>5,0</b>
Brukermedvirkning	4,3	<b>4,6</b>
Trygghet og respektfull behandling	4,2	<b>5,0</b>
Tilgjengelighet	4,5	<b>4,9</b>
Informasjon	4,7	<b>5,0</b>
Generelt fornøydhet	4,8	<b>5,0</b>

NAV og flyktning	Resultat	Mål	Status
	2015	2016	1. tertial 2016
Målt kvalitet			
<ul style="list-style-type: none"> <li>• Antall brukere med sosialhjelp som hovedinntekt</li> </ul>	485	450	452
<ul style="list-style-type: none"> <li>• Gjennomsnitt antall måneder på sosialhjelp</li> </ul>	5,85	5,6	5,83
<ul style="list-style-type: none"> <li>• Antall mellom 18-24 år på økonomisk sosialhjelp</li> </ul>	83	80	73
<ul style="list-style-type: none"> <li>• Oppfylle kommunestyrevedtak om bosetting av flyktninger</li> </ul>	Ja 71	Ja(antall)	43
<ul style="list-style-type: none"> <li>• 70 % av deltakerne som har gjennomført introduksjonsprogram skal i arbeid, utdanning eller annen kvalifisering mot arbeid direkte etter avsluttet program</li> </ul>	59 %	65 %	Tall ikke klare.
Opplevd kvalitet			
<ul style="list-style-type: none"> <li>• «Jeg får den service jeg trenger fra NAV-kontoret»</li> </ul>	Tall ikke klar	4,9	Brukerundersøkelse høst 2016
<ul style="list-style-type: none"> <li>• «Veileder var interessert i å finne gode løsninger sammen med meg»</li> </ul>	Tall ikke klar	5,0	Brukerundersøkelse høst 2016
<ul style="list-style-type: none"> <li>• «Har noen på NAV -kontoret snakket med deg om muligheten til å komme i arbeid?»</li> </ul>	Tall ikke klar	78 %	Brukerundersøkelse høst 2016

## Samfunn

Teknisk drift og forvaltning	Resultat	Mål	Status
	2015	2016	1. tertial 2016
Redusere vanntap på nettet med 5 % årlig	+55 %	+50 %	52 %
Forbedre rensresultatene ved Hallingby rensesanlegg - fosfor	88 %	92 %	92 – 95 %
80 % av investeringsprosjektene skal følge oppsatt fremdriftsplan	Ikke målt	> 80 %	100 %



Energieffektivisering – redusert energiforbruk (korrigert for graddagstall/oppvarmingsbehov)	-8,6 %	-5 %	Energiovervåknings-systemet videreutvikles og en rekke mindre tiltak knyttet til energi-effektivisering gjennomføres
--	--------	------	--

Plan- og byggesak	Resultat 2015	Mål	Status
		2016	1. tertial 2016
<b>Målt kvalitet</b>			
• Antall dager fra byggesøknad (komplett) er mottatt til vedtak er fattet	17	12	9
• Antall dager i saksbehandlingstid for saker etter jordlov og konsesjonslov	13	12	15
• Andel kontroller innenfor jord/skog som ikke er gjennomført etter lovkrav (5 % jord og 10% skog)	< 50 %	< 25 %	0 %
• Andel oppmålingssaker som går over fristen (16 uker)	< 5 %	< 5 %	0 %
• Andel salg av eiendomsinformasjon som går over fristen (7 dager)	< 5 %	< 5 %	0 %
• Andel fullført, digitalisering av byggesaksarkiv	5 %	30 %	10 %
• Andel gjennomførte oppstartsmøter som går over fristen (21 dager)	Ikke tall	0 %	50 %
<b>Medarbeiderperspektiv</b>			
• Fornøyd med samarbeidet med dine kollegaer på arbeidsplassen	5,3	5,4	kommunen har tatt gått over til en ny type undersøkelse, derfor ikke mulig å måle de samme kriteriene i 2016.
• Fornøyd med innholdet i jobben din	4,8	4,9	

Brann- og redningstjenesten	Resultat 2015	Mål	Status
		2016	1. tertial 2016
• Brannvesenet skal ha et høyt servicenivå ut i fra antall klager på saksbehandling, hendelser, feiing og tilsyn. Målt i antall klager.	80	60	20
• Brannvesenet skal bistå personell eller dyr i nød i løpet av de frister som er gitt i forskrift	Tilfredsstillende	Tilfredsstillende	Tilfredsstillende

## Administrasjon og fellestjenester

IKT	Resultat 2015	Mål	Status
		2016	1. tertial 2016
• IT-systemenes oppetid	>99,9%	>99,5%	99,9%
• Antall lammende hendelser som fører til systembortfall utover 1 time	0	=<1	0
• Gjennomsnittlig løsningsstid på support	90t 2 min	72t	111t 25m

## 11. Vedtak i Kommunestyret 2014 - 2016 som krever oppfølging

År 2014				
Dato	Sak	SAKSTITTEL og vedtak	Status/ kommentar	Videre oppfølging
30.01	10/14	<p><b>EVALUERING – BESTILLERENHETEN</b> Vedtak:</p> <p>1. Ringerike kommune beholder ordningen med en sentral tjenestetildeling. Dette for å sikre kompetente avgjørelser og vurderinger, lik og rettferdig tjenestetildeling og høy kvalitet på dette viktige arbeidet. En sentral tjenestetildeling gjør det enklere og lettere for publikum, brukere og samarbeidspartnere og forholde seg til tjenestetilbudet.</p> <p>2. Den sentrale tjenestetildelingen ivaretas av et «Tildelingskontor for helse og omsorgstjenester».</p> <p>3. <b>Vedtatte tildelingskriterier evalueres annet hvert år.</b> Det er bestillerkontoret som skal føre evalueringen «i pennen», basert på innhentede «høringsnotater» fra tjenesteområdene. Tildelingskriteriene skal politisk behandles.</p> <p>4. De funn og forslag til forbedringer som er beskrevet i rapporten skal innarbeides i kontorets handlingsplaner. <b>Hovedkomiteen for helse, omsorg og velferd holdes løpende orientert om innarbeidingen/ innføringen av forbedringene.</b></p>	<p>Ordningen med sentral tjenestetildeling er beholdt med et sentralt tildelingskontor. Funn og forslag ved evaluering av tildelingskriteriene er innarbeidet både i planer og i praksis, og HOV er orientert om disse.</p> <p>Det er utarbeidet en serviceerklæring som har som formål å legge til rette for et godt samarbeid mellom bruker, pårørende og tjenesteyter, samt skape realistiske forventninger til våre tjenester.</p>	Tildelingskriteriene skal evalueres i løpet av første halvår, og behandles politisk i juni 2016.
20.02	22/14	<p><b>ØKONOMISK SOSIALHJELP FORVALTNINGSREVISJONSRAPPORT DESEMBER 2013</b> Vedtak:</p> <p>1. Formannskapet tar rapport fra Buskerud Kommunerevisjon IKS, datert 11.12.13, om Økonomisk sosialhjelp til etterretning og <b>ber rådmannen innrette seg etter de anbefalinger som fremgår av denne.</b></p> <p>2. Formannskapet er særlig bekymret for den negative utviklingen blant unge og nye brukere, og ber om at rådmannen prioriterer dette området.</p> <p><b>3. Kommunestyret ber om at rådmannen gir tilbakemelding til Hovedstyret for Helse og Velferd (HOV) om iverksatte tiltak innen 1. oktober 2014.</b></p>	De anbefalte 6 tiltak er videreført i enhetens handlingsplaner. NAV prioriterer nye brukere under 24 år med en gang de søker sosialhjelp. Dette har vært svært vellykket. Dette har ført til at brukere har blitt avklart mye raskere. Dette har ført til at unge som oppsøker NAV har blitt redusert de siste månedene.	
27.03	29/14	<p><b>KONTROLLUTVALGET - PROTOKOLL NR. 1/14</b> Vedtak:</p> <p>Protokoll nr. 1 fra kontrollutvalgets møte 07.02.2014 tas til orientering med følgende tillegg: <b>Kommunestyret ber rådmannen følge opp kontrollutvalgets anbefalinger gitt i kontrollutvalgets sak 06/14:</b> «Kontrollutvalget tar rapporten fra selskapskontrollen i Veien Kulturminnepark</p>	Veien kulturminnepark As omtales i Ringerike kommunes eiermelding som legges fram høsten 2016.	

		<p>AS til orientering og oversender denne til kommunestyret med følgende kommentarer:</p> <ol style="list-style-type: none"> <li>1. Kontrollutvalget uttrykker bekymring for den økonomiske situasjonen i selskapet.</li> <li>2. Det bør iverksettes tiltak for å oppfylle de forutsetninger som lå til grunn for etableringen av selskapet.</li> <li>3. Styreinstruks bør utarbeides, og det bør foreligge en årlig egevaluering.»</li> </ol>		
27.03	33/14	<p><b>BARNEHAGEPLAN I RINGERIKE KOMMUNE</b> Vedtak:</p> <ol style="list-style-type: none"> <li>1. Barnehageplan for Ringerike kommune 2014 – 2030 tas til orientering.</li> <li>2. Heggen barnehage opprettholdes som midlertidig barnehage for en periode på inntil 3 år, gjeldende fra august 2015.</li> <li>3. Følgende tomtealternativer foreslås innarbeidet som aktuelle sentrumsnære barnehagetomter i kommuneplanen. <ul style="list-style-type: none"> <li>· Nederst i Vesternbakken, friområde øst for Ole Thorkildsens vei.</li> <li>· Høgskolen i Buskerud og Vestfold – avdeling Hønefoss.</li> <li>· Kirkeskolen gnr/bnr 40/9 og 39/160.</li> <li>· Eikli skole gnr/bnr 38/37, Bråtaveien 6.</li> <li>· Kongshaugen/Hønen gård gnr/bnr 86/251, 86/521 og 86/798.</li> <li>· Tandberglia gnr/bnr 38/69.</li> <li>· Hønefoss skole gnr/bnr 317/156 og 317/296, Hønegata 9.</li> <li>· Benterud, gnr/bnr 39/11 – utstillingsplassen.</li> <li>· Hjertelia</li> <li>· Bruk av ”barnehagebuss” med formål friluftsbarnhage bes utredet.</li> </ul> </li> <li>4. <b>Prosess med sikte på å opprette ny barnehage i sentrumsrådet iverksettes snarest i tråd med kommunens handlingsplan 2014-2017.</b></li> <li>5. Ved utbygging av nye barnehager i Ringerike kommune likestilles kommunale og ikke-kommunale barnehager.</li> </ol>	<p>Saken følges opp med barnehage behovsplan vår 2016</p> <p>Barnehagebuss er utredet og vil være en del av tiltakene som kan foreslås i oppfølging sak om behovsplan</p>	<p>Følges opp med en sak vår 2016 som omhandler retnings-linjer for godkjenning av søknader for etablering og/eller utvidelse av private barnehager</p>
24.04	53/14	<p><b>ÅRSRAPPORT 2013 - OPPFØLGING AV ENERGI- OG KLIMAPLANEN PROSJEKT OPPFØLGING</b> Vedtak:</p> <ol style="list-style-type: none"> <li>1. Årsrapport 2013 for oppfølging av energi- og klimaplanen tas til orientering.</li> <li>2. <b>Kommunestyret ber om at energi- og klimaplanen blir gjort klarere med hensyn til konkrete mål med milepæler for når målene skal være innfridd.</b></li> </ol>	<p>Skal evalueres og gjennomgås i 2016</p>	<p>Videre oppfølging av aktuelle tiltak</p>
30.10	133/14	<p><b>BOLIGSOSIAL HENDLINGSPLAN 2015 - 2022</b> Vedtak:</p> <ol style="list-style-type: none"> <li>1. Ringerike kommune vedtar framlagte forslag til plan som Ringerike kommunes</li> </ol>		

		<p>«Boligsosiale handlingsplan 2015-2022», men med den presisering at det skal søkes å ha tilstrekkelig med boliger ut fra behovet</p> <p>2. De fem hovedstrategier som er beskrevet i planen</p> <ul style="list-style-type: none"> <li>- Øke gjennomstrømningen i kommunale utleieboliger</li> <li>- Husleie (prinsippet om kostnadsdekkende husleie)</li> <li>- Fra «Leie til Eie»</li> <li>- Oppfølging i bolig, med spesiell vekt på boevne</li> <li>- Samarbeid med frivillig</li> </ul> <p>skal være førende for utarbeidelse og gjennomføring av tiltak innenfor boligsosialt arbeid i Ringerike kommune.</p> <p>3. Ringerike kommune deltar i Husbankens boligsosiale utviklingsprogram.</p> <p>4. <b>Det bes fremmet en sak om bygging og forvaltning av utleieboliger m.v. etter at reglene for fritak av merverdiavgift ved nybygg er blitt slik at det bare er kommunen som kan få det.</b></p> <p>5. <b>Evalueringsprosjektet og måloppnåelse skal skje i løpet av 1. kvartal 2017.</b></p> <p>6. <b>Utrede kompetanse og kapasitet i miljøarbeidertjenesten i forhold til ambisjonene i boligsosial handlingsplan. Utredningen legges fram til politisk behandling.</b></p>	<p>Ad. 4 Rutiner for bygging og forvaltning er under arbeid.</p> <p>Ad. 5: Evaluering vil skje iht. vedtak.</p> <p>Ad. 6: Slik utredning vil være en del av arbeidet videre med «Boligsosial handlingsplan». Om miljøarbeidertjenesten må styrkes, - personellmessig eller kompetansemessig for å møte behov/-ambisjoner, vil bli en del av denne.</p>	<p>Ad 6. legges fram til politisk behandling høst 2016</p>
<b>År 2015</b>				
Dato	Sak	SAKSTITTEL og vedtak	Status/ kommentar	Videre oppfølging
26.02	21/15	<p><b>REGIONALT KULTURHUS RINGERIKE AS, - SLETTING AV GJELD</b></p> <p>Vedtak: Under forutsetning av likelydende vedtak i regionens kommuner, bes generalforsamlingen i Regionalt Kulturhus – Ringerike AS pålegge styret å gjennomføre en aksjeemisjon fra 1.1.2016 i tråd med føringer og forslag som ligger i saken.</p>	<p>Ringerikes andel på 6,9 mill. kroner er overført.</p>	
26.03	44/15	<p><b>LOKALISERING AV LEGEVAKT</b></p> <p>Vedtak: 1. Rapporten «Utvikling av ny legevakt og fremtidig bruk av kommunale øyeblikkelig hjelp døgnplasser (KØH)» tas til orientering. 2. Rådmannen bes å utarbeide en mulighetsskisse som viser hvordan Ringerike interkommunale legevakt skal organiseres i forhold til arealbehov, kapasitet og innhold fra 2020. 3. Mulighetsskissen skal presenteres under følgende forutsetninger: -Legevaktens arealbehov fra 2020 søkes dekt ved nybygg. -Plassering av legevakten skal ligge i tilknytning/umiddelbar nærhet til Ringerike</p>	<p>Mulighetsskissen er under utarbeidelse</p>	

		<p>sykehus.                      -Mulighetsskissen skal i samråd med sykehusets ledelse avklare tomtevalg og eierskap til bygningsmassen. To alternativer drøftes:                      a) Sykehuset bygger, og Ringerike interkommunale legevakt leier                      b) Ringerike kommune bygger og Ringerike interkommunale legevakt leier                      4. Mulighetsskissen koordineres med det arealplanarbeidet som pågår ved Ringerike sykehus. Legevaktens lokaler søkes om mulig samlokalisert med prehospitale tjenester, kommunale øyeblikkelig-hjelp plasser og andre aktuelle lokaliteter betinget av samhandlingsrefomen. Dette for å optimalisere finansieringen og utnyttelsen av de statlige investeringstilskudd.</p>		
30.04	54/15	<p><b>HØNEFOSS KIRKE, - FINANSIERING. SØKNAD OM EKSTRABEVILGNING</b>                      Vedtak:                      1. Ringerike kommune viser til kirkelovens bestemmelser gjeldende kommunens ansvar.                      På dette grunnlag, og i forbindelse med finansieringen av ny Hønefoss kirke bidrar Ringerike kommune med direkte tilskudd på 26,3 mill. kroner, jfr. kommunestyret sak 86/14, og stiller i tillegg til disposisjon inntil 18 mill. kroner i form av lån til Ringerike Kirkelig Fellesråd i 2016.                      2. Ringerike kommune lånefinansierer for sin egen del beløpet. Investeringsbeløpet innarbeides i handlingsplan 2016-2019.                      3. Ringerike Kirkelige Fellesråd forplikter seg til å betale finansieringsbeløpet inkludert renter og avdrag samt omkostninger i tråd med konkret omforent nedbetalingsplan i hele lånets løpetid.                      4. Ringerike Kirkelige Fellesråd betaler til Ringerike kommune den rente som Ringerike kommune til enhver tid betaler til eksternlånegiver. Ringerike kommune kan motregne sitt krav på renter og avdrag i enhver overføring til Ringerike Kirkelige Fellesråd.                      5. Ringerike Kirkelige fellesråd har et selvstendig ansvar for både å betjene lånet og sørge for å tilpasse eget fremtidig driftsnivå i tråd med fellesrådets ansvar og forpliktelser som følger av låneordningen mellom Ringerike kommune og fellesrådet.                      6. Formannskapet legger til grunn at det etableres en konkret avtale mellom Ringerike kommune og Ringerike kirkelige fellesråd i tråd med det som er nevnt i punktene 1-5.</p>	<p>Avtale med kirkelig fellesråd ble signert 28.04.2016. Sikrer fellesrådet en forutsigbar drift med en reduksjon i det årlige driftstilskuddet på kr 790.000 i 30 år. Innarbeidet fra og med budsjettåret 2016.</p>	
30.04	60/15	<p><b>ENERGI OG KLIMAARBEID - ÅRSRAPPORT</b>                      Vedtak:</p>	<p>Det er ikke avsatt kommunale midler til dette i budsjett 2016.</p>	

		<p>1. Årsrapporten med tilhørende klimaregnskap 2014 for oppfølging av energi og klimaplan tas til orientering.</p> <p>2. Det avsettes 60 000 kr i budsjett 2016 til formålet energi og klimaoppfølging på prosjektnummer 5037 Grønne energikommuner.</p> <p>3. HMA har ansvaret for å følge opp Energi- og klimaplanen i Ringerike kommune.</p>	<p>Tidligere års tilskudd er ikke brukt opp, og disse må brukes opp før det vurderes bruk av kommunale midler.</p>	
28.05	74/15	<p><b>WEB-OVERFØRING AV KOMMUNESTYREMØTER</b></p> <p>Vedtak:</p> <p>1. I kommunestyresalen installeres det et system for direktesending av lyd og bilder på internett. Systemet skal ha integrasjon mot Ringerike kommunes saks- og arkivsystem.</p> <p>2. Totalkostnaden over 4 år, kr. 162 250,- innarbeides i eksisterende ramme.</p>	<p>Avtale er inngått med leverandør. Planlagt oppstart av web-overføring er mai 2016.</p>	
28.05	75/15	<p><b>MANDAT FOR UTVALG FOR RUSPROBLEMATIKK.</b></p> <p>Vedtak:</p> <p>Ruspolitisk utvalg er et rådgivende organ bestående av politiske representanter, representanter fra næringslivet og kommunale faginstanser.</p> <p>Utvalget skal gjennom samarbeid, samhandling og utveksling av informasjon utarbeide delrapport til hovedkomiteen for omsorg og velferd, formannskapet og kommunestyret i forbindelse med evaluering av alkoholpolitisk handlingsplan 2012 – 2016.</p> <p>Følgende personer tiltrer utvalget:</p> <p>Politiske representanter: Vidar Nordby (Arbeiderpartiet/leder av kontrollutvalget for salgs- og skjenkebevillinger), Christine Granlund (Fremskrittspartiet) og Per Askilrud (Kristelig Folkeparti).</p> <p>Representanter fra næringslivet: Berit Nyhagen (Coop Østafjells), Anne Rua (Bryggerikjelleren) og Tage Hybertsen (Ringerike kultursenter)</p> <p>Faginstanser: SLT-koordinator, kommuneoverlege, en representant fra politiet, og leder av enheten helse og rus.</p> <p>Rådmannen (eller dennes representant) er leder og sekretær for utvalget.</p> <p>Det står utvalget fritt å innkalle personer med nødvendig kompetanse i forhold til nåsituasjonen, samt å avgjøre behovet for møter.</p> <p>Komiteen skal ha fokus på tiltak som kan føre til mindre rusmiddelproblemer.</p>		<p>Følges opp i 2016</p>
25.06	84/15	<p><b>FORVALTNINGSREVISJONSPROSJEKT - PSYKISK HELSE OG RUSOMSORG</b></p> <p>Vedtak:</p> <p>Kommunestyre tar rapport fra Buskerud kommunerevisjon IKS, datert 5. mars 2015,</p>	<p>Under arbeid. Endelig rapport vil foreligge juni 2016.</p>	

		om Individuelle planer innen psykisk helse og rusomsorg til etterretning og pålegger rådmannen rette seg etter de anbefalinger som fremgår av denne. Kommunestyret ber om en orientering jfr. anbefalingene i forvaltningsrapport innen 1 år fra d.d.		
27.08	104/15	<b>OPPSTART AV OMRÅDEPROGRAM FOR PLANARBEID I HØNEFOSS</b> Vedtak: 1-Ringerike kommune starter arbeid med områdeprogram for planarbeid i Hønefoss 2-Det skal gjennomføres en mulighetsstudie i form av parallelle arkitektoppdrag 3-Det avsettes midler til arbeidet i Handlingsprogrammet 2016-2019.	Parallelloppdraget er gjennomført. Arkitektgruppen har levert sine forslag.	Evalueringskomiteen skal legge frem sin innstilling 22.06.16
26.11	135/15	<b>Serviceerklæring for helse- og omsorgstjenester i Ringerike kommune</b> Vedtak: 1. Vedlagte forslag til ny serviceerklæring for helse og omsorgstjenester i Ringerike kommune vedtas. 2. Det startes opp et arbeid med revisjon av serviceerklæring for helse- og omsorg hvor brukermedvirkning er ivaretatt. Ny sak fremmes innen utgangen av februar 2016.	Serviceerklæringen er revidert og vedtatt mars 2016. Brukermedvirkning er ivaretatt i denne prosessen.	
26.11	136/15	<b>Skole- og barnehagetilbud for barn og unge med sammensatt behov</b> Vedtak: 1. For barn og unge med sammensatte behov opprettes det et tilrettelagt tilbud i barnehage og et samlet tilbud i hele grunnskolen dersom tilbud i ordinær barnehage og på nærscole ikke er tilstrekkelig. 2. Det opprettes en forsterket enhet i barnehage for barn med tegnspråk som førstespråk. Forsterket enhet ved Veien skole opprettholdes. 3. Ringerike kommune oppretter ikke egne alternativer arenaer for elever med sosio-emosjonelle vansker. Det forutsettes at kommunen benytter eksisterende tilbud, eller inngår avtaler med aktører som tilbyr fullverdige alternative arenaer. 4. Opplæringstilbudet ved Austjord opprettholdes.	Det opprettes et tilrettelagt tilbud i Heradsbygda barnehage fra august 2016. Ny avdeling for elever med store og sammensatte behov på 1.-7.trinn planlegges i ny skole Hønefoss Sør.	
10.12	152/15	<b>Forslag til lokal forskrift om forbudssoner for oppskyting av fyrverkeri</b> Vedtak: Lokal forskrift om forbudssoner for oppskyting av fyrverkeri vedtas.  Runar Johansens forslag som oversendes rådmannen: F.eks. er områdene Løkka og Helgesbråten bestående av mange eldre trehus. Områdene er utenfor sone for forbud mot fyrverkeri. Rådmannen bes å utrede om området for		Sak vedr. utredning av området kan utvides vil foreligge før nyttår

		forbud mot fyrverkeri kan utvides for å verne trehusbebyggelsen i Hønefoss i forskrifter for 2016/17.		
10.12	153/15	<b>Etterbruk av Vegård skole</b> Vedtak: 1. Rådmannen får i oppdrag å gå i forhandlinger med ÅSA VEL med sikte på salg av Vegård skole til ÅSA VEL for markedspris. 2. Forhandlingene skal baseres på at kommunestyre mener eiendommen skal brukes til bygdas beste. Kommunen bør også sikre seg forkjøpsrett ved eventuelt fremtidig videresalg. 3. Rådmannen fremmer sak for kommunestyret om resultatet av forhandlingene for godkjenning.	Kommunestyret vedtok å selge Vegård skole til Åsa vel. Eiendommen er solgt og overlevert kjøper.	
10.12	155/15	<b>Bosetting av flyktninger i 2016 - 2019</b> Vedtak: Ringerike kommune vedtar å bosette 100 flyktninger i 2016, herav 25 enslige barn og unge. Av disse skal fem være under 15 år. • De plantall IMDi foreslår for 2017 skal være førende for kommunens bosetting i 2017, med til sammen 130 flyktninger, herav 30 enslige barn og unge. Av disse skal åtte være under 15 år. • Familiegjenforeninger kommer i tillegg til anmodningen for 2016 og plantall for 2017. • Rådmannen gis i oppdrag å tilrettelegge for et felles temamøte i begynnelsen av februar for HOK, HOV og inkluderings- og integreringsrådet med tema integrering av flyktninger i kommunen.	Bosettinger gjennomføres i 2016 i tråd med dette vedtaket. Temamøte er gjennomført.	Det rapporteres på status i tertial- og månedsrapporter.
<b>År 2016</b>				
Dato	Sak	SAKSTITTEL og vedtak	Status/ kommentar	Videre oppfølging
28/01	2/16	<b>Kommunens arbeid for å bekjempe korrupsjon</b> Vedtak: Kommunestyret ber rådmannen årlig rapportere til kommunestyret om kommunens antikorrupsjonsarbeid. 1. Kontrollutvalget gis i oppdrag å vurdere Ringerike kommunes arbeid med og systemer for å forhindre og avdekke korrupsjon. 2. Utvalget bes om, basert på evaluering, å fremme eventuelle anbefalinger/forslag til kommunestyret, i løpet av 2016.	Arbeid med anti-korrupsjon er innarbeidet i mandat for opprettet arbeidsgruppe som skal revidere kommunens etiske retningslinjer.	Saken skal opp til politisk behandling i august 2016.
28/01	8/16	<b>Tros- og livssynstilskudd – omgjøring av vedtak</b> Vedtak: 1. Vedtakene om tilskudd til tros- og livssynssamfunn for årene 2012, 2013 og	Etterbetaling av 1,9 mill. kroner er gjennomført. Det ble avsatt tilstrekkelig med midler til dette i	



		2014. gjøres om. Nye vedtak og etterbetaling til tilskuddsmottakerne gjennomføres i 2016. 2. De økonomiske konsekvensene av dette innarbeides i 1.tertialrapport.	regnskapsoppgjøret 2015.	
25/02	25/16	<b>Resultater etter medarbeiderundersøkelsen 2015</b> Vedtak: <ul style="list-style-type: none"> <li>• Kommunestyret tar resultatene etter medarbeiderundersøkelsen 2015 til orientering.</li> <li>• Kommunestyret ber om å få en årlig orientering om hvordan oppfølging av medarbeiderundersøkelsen er fulgt opp.</li> <li>• Medarbeiderundersøkelsen følges opp med konkrete forbedringstiltak på enhetene i samarbeid med de ansatte.</li> </ul>	Alle enheter i kommunen arbeider med oppfølging av medarbeiderundersøkelsen.	Kommunestyret vil bli orientert om status i arbeidet høsten 2016.
25/02	26/16	<b>Sykefravær 2015</b> Vedtak: <ol style="list-style-type: none"> <li>1. Kommunestyret tar sykefraværsrapport for 2015 til orientering.</li> <li>2. Kommunestyret ber AMU om å kontinuerlig følge med på sykefraværsstatistikk og se dette opp mot innrapporterte avvik.</li> <li>3. Kommunestyret ber rådmannen utarbeide en handlingsplan for oppfølging av sykefraværet. Denne handlingsplanen skal vedtas, og følges opp av AMU.</li> </ol>	AMU har løpende oppfølging av sykefravær.	Handlingsplan for oppfølging av sykefravær utarbeides våren 2016.
25/02	29/16	<b>Kommunereformen</b> Vedtak: <ol style="list-style-type: none"> <li>1. Ringerike kommune følger tidligere vedtatt program for utredning av kommunereformen med innbyggerundersøkelse og folkeavstemming våren 2016 og endelig kommunestyrevedtak i juni 2016 (Alternativ 1).</li> <li>2. Det velges en arbeidsgruppe som skal utarbeide intensjonsplan (et grunnlagsdokument for innbyggerundersøkelse/ folkeavstemming) og kriterier for deltagelse og vektlegging av innbyggerundersøkelsen og folkeavstemmingen. Dette legges frem for vedtak i kommunestyrets mars møte.</li> <li>3. Til arbeidsgruppen velges følgende personer: <ul style="list-style-type: none"> <li>- Ordfører</li> <li>- Varaordfører</li> <li>- Hans-Petter Aasen (Sp).</li> </ul> </li> <li>4. Rapportene "Den nye kommunen", utarbeidet av KS-Konsulent, og "Plan for kommunikasjonsstrategi og medvirkningsprosess" tas til etterretning.</li> </ol>	Intensjonsplanen er vedtatt og innbyggerundersøkelse og folkeavstemming blir gjennomført i mai.	
		<b>Alkoholpolitisk handlingsplan 2016-2020</b> Vedtak:		

31/03	42/16	1. Alkoholpolitisk handlingsplan 2016 – 2020 for Ringerike kommune godkjennes. 2. Administrasjonen bes sørge for at det blir gjennomført effektiv kontroll av salgs- og skjenkesteder 3. Sak om tiltaksplan for å redusere bruk av rusmidler og rusrelaterte skader fremmes i løpet av 2016.	Arbeid med tiltaksplan vil skje høsten 2016.
-------	-------	--	--

## 12. Salg av eiendom/ bygninger - KS sak 41/12

### Vedtak i Kommunestyret i 2012:

1. Rådmannen gis følgende oppdrag ref oversikt over eiendommer som er listet opp i saksframlegget.
2. Salgsinntekter brukes til nedbetaling av kommunens investeringsgjeld.
3. Rådmannen gir tilbakemelding om salgsprosessen i forbindelse med økonomisk tertialrapport.
4. Eiendommene selges gjennom autorisert eiendomsmegler etter forutgående konkurranse om slike tjenester.
5. Det gjennomføres takst på de eiendommer hvor dette er aktuelt.
6. Rådmannen gis fullmakt til salg av eiendommer til takst eller over. Eventuelt salg av eiendommer under takst, avgjøres av formannskapet.

Nr	Salgsobjekt	Status
	<i>Følgende objekter selges og brukes til nedbetaling av kommunens investeringsgjeld:</i>	
1	Del av gnr. 87 bnr. 1, restareal innenfor reguleringsplan 250-02 Hov Næringsområde	Usolgt.
2	Del av gnr. 92 bnr. 54 pistolskytebane på Hensmoen, regulert til industri	Solgt i 2014 for kr 260.000
3	Gnr. 271 bnr. 248 tidligere fotballbane på Hensmoen	Usolgt. Er overlevert eiendomsmegler, men bedt om at det ventes med denne p.g.a. avklaring om minnesmerke. Takst kr 7 900 000
4	Del av gnr. 86 bnr. 251, Hønen Alle 1	Venter på reguleringsendring. Pris avtalt i 2009, kr 250,- pr m <sup>2</sup>
5	Del av gnr. 87 bnr. 40 Gamle Ullerål skole	Usolgt. Er overlevert eiendomsmegler. Selges med forbehold om regulering. Bedt eiendomsmegler avvente litt. Kontakt mell. Kommunen og Old Fellow vedr. kjøp av bygg m. tomt. Takst på skolebygg m. ca. 2,8 mål tomt kr 2 800 000,-.
6	Del av gnr. 44 bnr. 3 skogteig ved Monserud	Usolgt. Kun aktuell som tillegg til eiendommen 38/1, 7 og 44/25 p.g.a adkomst. Prisvurdering fra Landbrukskontoret: kr 18-20 000,-  <i>Rådmannen anbefaler ikke lenger salg av dette arealet: Området kan bli svært viktig i forbindelse med framtidige samferdselssaker, eksempelvis ny E-16, da denne teigen ligger helt inntil brufoten over Storelva og ved en evt. utvidelse av E-16 over Hvervenmoen vil denne teigen bli strategisk ved kryssing av elva. Arealet vil da ha en langt høyere verdi.</i>

Nr	Salgsobjekt	Status
7	Gnr. 317 bnr. 172 m/fl. Hønengt. 22-24	Solgt i 2015 for kr 1.262.900
8	Gnr. 87 bnr. 107 Hvalsmoveien 10	Overdratt Boligstiftelsen
9	Del av gnr. 87 bnr. 1 Harald Hårfagres vei	Usolgt. Tomten må reguleres. Verdivurdering ferdig regulert, kr 2 000 000,-. Tomten selges for oppføring av omsorgsboliger for ungdom
10	Del av gnr. 87 bnr. 1 Hov Alle	Usolgt. Rådmannen avventer salg da tomten vurderes til kommunalt formål.
11	Del av gnr. 244 bnr. 398 Skjærdalsvika industriområde	Solgt i 2014 for kr 70.000
12	Del av gnr. 244 bnr. 23 beite / dyrket mark	Solgt i 2014 for kr 36.000
13	Gnr. 305 bnr. 288 og 289 - boligtomter på Kirkemoen boligfelt Nes i Ådal	Usolgt. Er overlevert eiendomsmegler, verdivurdering pr tomt kr 200 000,- (Interessen er liten).
15	Gnr. 49 bnr. 256 og 276 friareal Veienmarka	Usolgt
16	Gnr. 95 bnr. 233 regulert lekeplass Slettveien (Vesterntoppen)	Solgt. kr 330 000,-. (2013)
17	Gnr. 282 bnr. 47 tomt på Ringmoen	Solgt i 2015 for kr 200.000
18	Del av gnr. 49 bnr. 264, boligfelt Hvelven	Usolgt. Block Watne har opsjon på tomta. Takst råtomt kr 4 060 000,-.
19	Gnr. 305 bnr. 259 og 260 utleieboliger Einerveien 9 og 11 Nes i Ådal	Solgt. 305/260 <b>Einerveien 9</b> , , kr 700 000,- (2013). 305/259, <b>Einerveien 11</b> , kr 1 300 000,- (2013)
20	Gnr. 139 bnr. 73 m/fl. Pukerudhagen boligfelt – Sokna	Usolgt, venter på reg.plan
23	Tyrstrand herredshus gnr. 244 bnr. 447	Solgt. Kr 1 750 000,- (2013)
	<i>Rådmannen kommer tilbake med ny sak før følgende objekter vurderes solgt:</i>	
14	Gnr. 1 bnr. 62 Røsholmstranda friareal – utredes 2012	Selges ikke. Leies ut til Røde Kors.
21	Del av gnr. 318 bnr. 34 Sentrum stopp	
25	Hønefoss prestebolig, Storgt 21, gnr 318 bnr 86 m.fl	

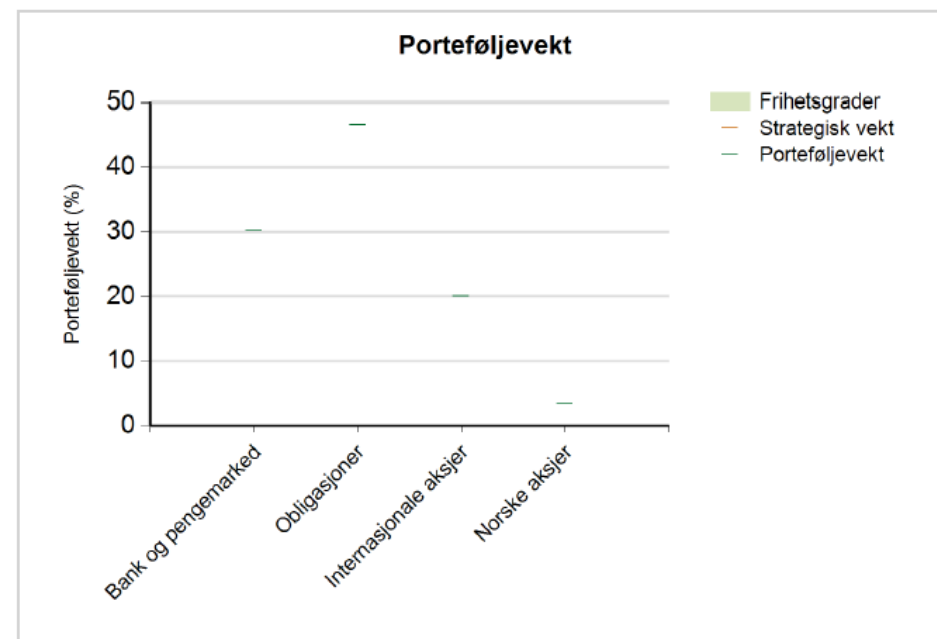
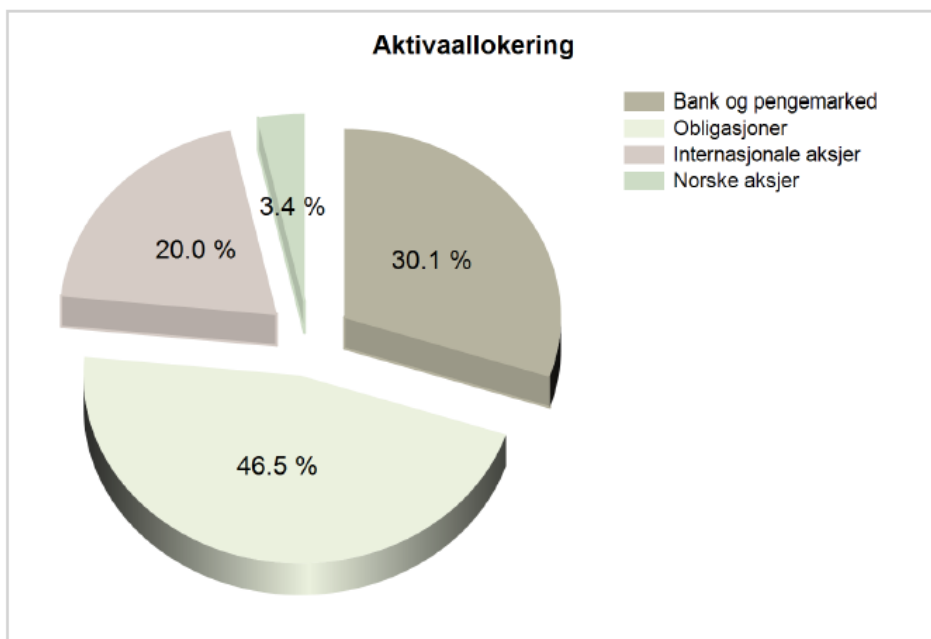
**VEDLEGG 1: Økonomisk prognose pr hovedområde**

Ringerike kommune har delt sitt driftsregnskap inn i 11 rammeområder. I årsbudsjettet vedtas de økonomiske rammene for 9 av disse områdene i tabell 1B. Budsjettene for skatt og rammetilskudd samt finans vedtas i tabell 1A.

Alle tall i 1000 kr	Regnskap 2015 (pr april)	Regnskap hittil 2016	ÅRSPROGNOSE	ÅRSBUDSJETT	PROGNOSE ÅRSÁVIK	Avvik i %	Avvik forrige mnd rapport
<b>Folkevalgte og revisjon</b>							
<b>Driftsregnskap</b>	1 533	2 480	9 405	9 405	0	0	0
Driftsutgifter	2 408	3 449	9 932	9 932	0	0%	0
Driftsinntekter	-875	-970	-527	-527	0	0%	0
<b>Administrasjon og fellestjenester</b>							
<b>Driftsregnskap</b>	40 042	39 940	97 461	96 115	-1 346	-1%	-893
Driftsutgifter	42 319	43 067	110 985	108 337	-2 648	-2%	-1 575
Driftsinntekter	-2 278	-3 127	-13 523	-12 222	1 301	-11%	682
<b>Barnehage</b>							
<b>Driftsregnskap</b>	58 280	58 957	181 639	181 639	0	0%	0
Driftsutgifter	66 131	68 474	209 812	208 287	-1 525	-1%	-977
Driftsinntekter	-7 850	-9 516	-28 173	-26 648	1 525	-6%	977
<b>Grunnskole</b>							
<b>Driftsregnskap</b>	94 436	88 752	260 500	255 433	-5 067	-2%	-4 500
Driftsutgifter	110 250	114 325	322 449	315 971	-6 478	-2%	-3 822
Driftsinntekter	-15 813	-25 573	-61 949	-60 538	1 411	-2%	-678
<b>Spesielle tiltak barn og unge</b>							
<b>Driftsregnskap</b>	40 146	44 161	131 326	126 044	-5 282	-4%	-3 572
Driftsutgifter	42 869	46 343	153 379	150 709	-2 670	-2%	-1 451
Driftsinntekter	-2 723	-2 183	-22 054	-24 665	-2 612	11%	-2 122
<b>Kulturtjenesten</b>							
<b>Driftsregnskap</b>	8 373	4 139	23 883	24 089	207	1%	0
Driftsutgifter	11 027	8 113	27 408	28 500	1 092	4%	394
Driftsinntekter	-2 654	-3 973	-3 525	-4 411	-885	20%	-394
<b>Helse og omsorg</b>							
<b>Driftsregnskap</b>	212 970	214 725	622 579	614 159	-8 420	-1%	-7 600
Driftsutgifter	293 028	293 508	838 809	836 235	-2 574	0%	-1 674
Driftsinntekter	-80 059	-78 784	-216 230	-222 076	-5 846	3%	-5 926
<b>Samfunn</b>							
<b>Driftsregnskap</b>	50 533	52 874	125 069	121 243	-3 826	-3%	-2 307
Driftsutgifter	85 185	90 591	259 902	256 416	-3 486	-1%	639
Driftsinntekter	-34 652	-37 717	-134 833	-135 173	-340	0%	-2 946
<b>Avsetninger, overføringer</b>							
<b>Driftsregnskap</b>	-5 241	-35 621	17 648	34 848	17 200	49%	14 000
Driftsutgifter	17 605	-2 049	156 589	156 589	0	0%	0
Driftsinntekter	-22 846	-33 572	-138 941	-121 741	17 200	-14%	14 000
<b>Skatt og rammetilskudd</b>							
<b>Driftsregnskap</b>	-501 430	-521 156	-1 562 345	-1 562 345	0	0%	0
Driftsutgifter	0	0	0	0	0	0%	0
Driftsinntekter	-501 430	-521 156	-1 562 345	-1 562 345	0	0%	0
<b>Finans</b>							
<b>Driftsregnskap</b>	17 943	20 941	99 370	99 370	0	0%	0
Driftsutgifter	19 888	22 249	126 180	126 180	0	0%	0
Driftsinntekter	-1 945	-1 308	-26 810	-26 810	0	0%	0

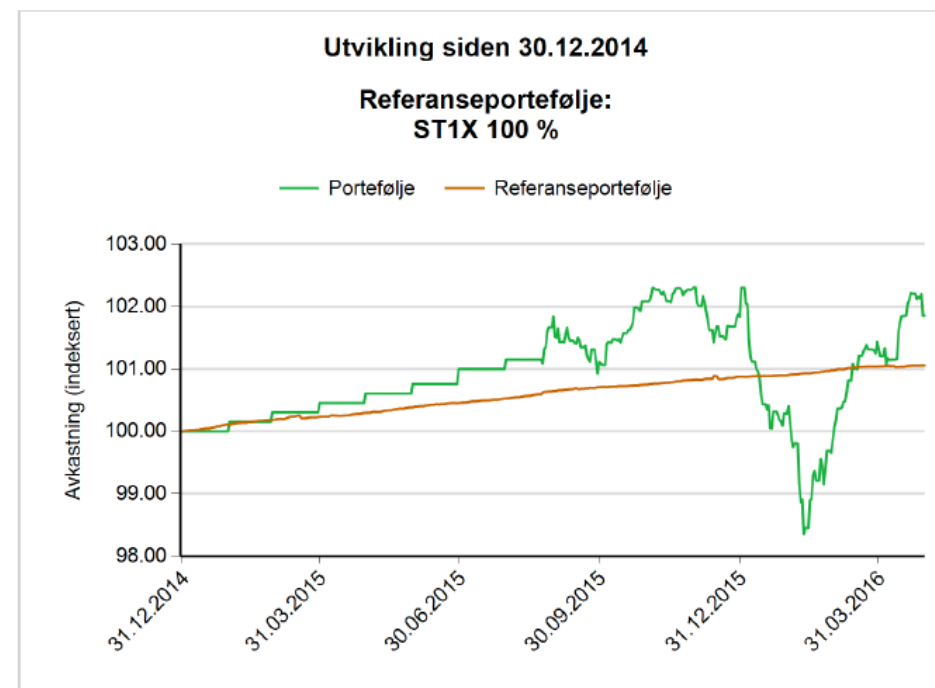
## VEDLEGG 2: Porteføljerapport pr 30.04.2016 - Fossefondet.

Aktivklasse	Markedsverdi	Avkastning siden 31.03.2016	Innskudd/uttak	Porteføljevekt	Strategisk vekt	Over/undervekt	Minimum vekt	Maksimum vekt
Bank og pengemarked	37 150 844	92 371	0	30 %	0 %		0 %	0 %
Obligasjoner	57 419 722	529 101	0	46 %	0 %		0 %	0 %
Internasjonale aksjer	24 667 292	-101 399	0	20 %	0 %		0 %	0 %
Norske aksjer	4 247 390	132 030	0	3 %	0 %		0 %	0 %
<b>Totalt</b>	<b>123 485 248</b>	<b>652 103</b>	<b>0</b>	<b>100 %</b>	<b>0 %</b>			



Avkastning (NOK)	Denne måned	Hittil i år	Siste 3 år	Siste 5 år	Siden 30.12.2014
Bank og pengemarked	92 371	378 021			2 172 705
Obligasjoner	529 101	-87 125			-980 278
Internasjonale aksjer	-101 399	-331 943			862 989
Norske aksjer	132 030	117 889			347 390
<b>Totalt</b>	<b>652 103</b>	<b>76 842</b>			<b>2 402 805</b>

Avkastning (%)	Denne måned	Hittil i år	Siste 3 år ann.	Siste 5 år ann.	Siden oppstart ann.
<b>Totalportefølje</b>	<b>0,53 %</b>	<b>0,02 %</b>			<b>1,39 %</b>
<b>ST1X</b>	<b>0,02 %</b>	<b>0,18 %</b>			<b>0,79 %</b>
Bank og pengemarked	0,25 %	0,87 %			1,96 %
ST1X	0,02 %	0,18 %			0,79 %
Obligasjoner	0,93 %	-0,80 %			-3,02 %
ST4X	-0,62 %	0,39 %			0,53 %
Internasjonale aksjer	-0,41 %	-5,15 %			3,75 %
MSCI AC World NR (50 %)	-0,23 %	-4,10 %			5,54 %
Norske aksjer	3,21 %	-0,83 %			8,65 %
OSEFX	4,92 %	-1,12 %			10,35 %



Ringerike kommune – 1. Tertialrapport 2016

Beholdning	Investert dato	Antall	Kostkurs	Kostpris	Markedskurs	Siste kursdato	Markedsverdi	Allo-kering	Urealisert gevinst/tap
<b>Bank og pengemarked</b>									
Pluss Likviditet II	24.08.2015	14 802,73	1 000,09	14 804 107	1 008,18	29.04.2016	14 923 812	12,1 %	119 705
Holberg Likviditet	24.08.2015	136 660,94	101,27	13 840 069	102,01	29.04.2016	13 941 302	11,3 %	101 232
Alfred Berg Pengemarked	24.08.2015	78 425,28	102,36	8 027 837	102,95	29.04.2016	8 074 251	6,5 %	46 414
Klientkonto DNB				211 479			211 479	0,2 %	0
<b>Sum</b>				<b>36 883 492</b>			<b>37 150 844</b>	<b>30,1 %</b>	<b>267 352</b>
<b>Obligasjoner</b>									
Alfred Berg Kort Obligasjon	24.08.2015	256 565,40	100,19	25 704 032	100,48	29.04.2016	25 780 435	20,9 %	76 403
Holberg Kreditt	24.08.2015	112 163,37	102,95	11 547 167	99,43	29.04.2016	11 152 089	9,0 %	-395 078
DNB Obligasjon (III)	24.08.2015	1 053,53	10 335,72	10 888 944	10 229,13	29.04.2016	10 776 651	8,7 %	-112 292
DNB High Yield	24.08.2015	9 676,48	1 054,10	10 200 000	1 003,52	29.04.2016	9 710 546	7,9 %	-489 454
<b>Sum</b>				<b>58 340 143</b>			<b>57 419 722</b>	<b>46,5 %</b>	<b>-920 422</b>
<b>Internasjonale aksjer</b>									
Nordea Stabile Aksjer Global	24.08.2015	4 229,01	1 986,28	8 400 000	2 169,06	29.04.2016	9 172 981	7,4 %	772 981
Carnegie Worldwide Etisk	24.08.2015	2 298,62	1 848,93	4 250 000	1 798,14	29.04.2016	4 133 245	3,3 %	-116 755
Franklin European Growth Fund Class A NOK-H1	21.08.2015	307 662,77	9,75	3 000 000	9,88	29.04.2016	3 039 708	2,5 %	39 708
Parvest Equity Best Selection Europe I	24.08.2015	1 510,00	1 986,75	3 000 000	1 978,14	29.04.2016	2 986 990	2,4 %	-13 010
Pareto Global B	24.08.2015	1 670,36	1 676,29	2 800 000	1 718,16	29.04.2016	2 869 939	2,3 %	69 939
Mirae Asset Asia Great Consumer Equity Fund	20.11.2015	17 449,36	103,16	1 800 000	96,78	29.04.2016	1 688 739	1,4 %	-111 261
KLP Aksje Global Indeks III	25.08.2015	428,13	1 719,13	736 005	1 811,82	29.04.2016	775 691	0,6 %	39 686
<b>Sum</b>				<b>23 986 005</b>			<b>24 667 292</b>	<b>20,0 %</b>	<b>681 287</b>
<b>Norske aksjer</b>									
Nordea Norge Verdi	24.08.2015	219,74	7 281,48	1 600 000	7 764,90	29.04.2016	1 706 223	1,4 %	106 223
Danske Invest Norge II	24.08.2015	188,20	7 970,45	1 500 000	8 769,06	29.04.2016	1 650 295	1,3 %	150 295
Alfred Berg Aktiv	17.02.2016	781,17	1 036,71	809 851	1 140,43	29.04.2016	890 871	0,7 %	81 020
<b>Sum</b>				<b>3 909 851</b>			<b>4 247 390</b>	<b>3,4 %</b>	<b>337 539</b>
<b>Totalt</b>				<b>123 119 492</b>			<b>123 485 248</b>	<b>100,0 %</b>	<b>365 756</b>