



RINGERIKE
KOMMUNE

Budsjett 2020 – HP 2020-2023

Rådmannens forslag
17. oktober 2019

Sammendrag av hovedfunn - folkehelseoversikten



Befolknings sammensetning

- ↑ Befolkningsvekst
- ↑ Levealder
- ↑ Utdanning

Levekår

- Eier egen bolig
- Privat sysselsetting
- ↑ Arbeidsledighet
- △ Leier bolig
- △ Sykefravær
- △ Næringsvirksomhet
- △ Inntektsulikhet
- △ Bor alene
- △ Uføretrygd
- △ Pendling
- △ Lavinntekt

Oppvekst

- Barnehagedekning
- Trivsel (barneskole)
- ↑ Læringsmiljø (grunnskole)
- △ Minoritetsbakgrunn i barnehage

Miljøfaktorer

- Vannkvalitet
- Ungdomskriminalitet
- △ Universell utforming
- △ Kollektivtilbud
- △ Ensomhet (ungdom)
- △ Deltakelse i frivillige organisasjoner
- △ Valgdeltakelse

Skader og ulykker

- Dødsfall (brann)
- △ Sykehusbehandling

Helserelatert atferd

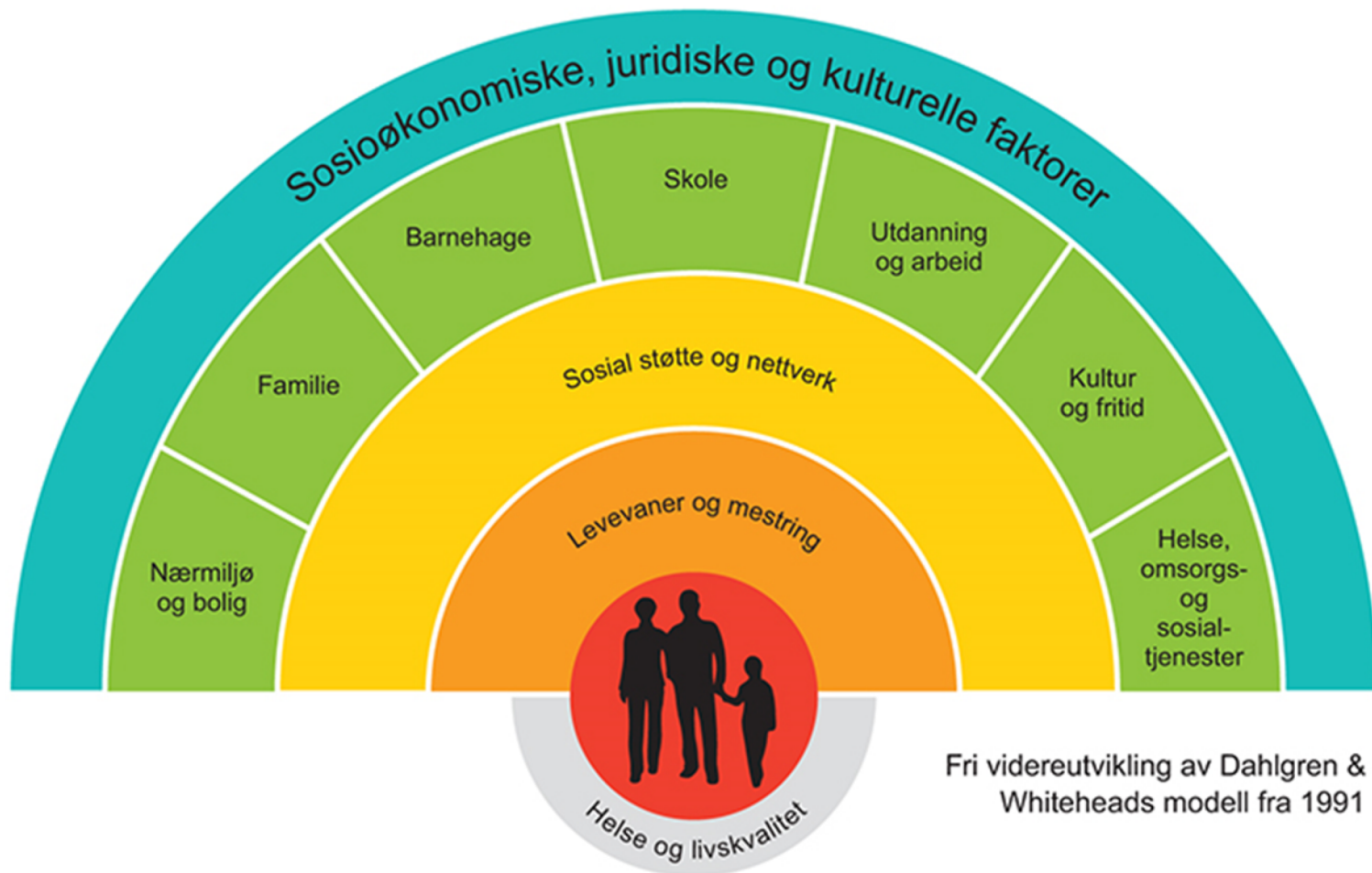
- Bruk av rusmidler
- ↑ Røyker
- △ Vaksinasjonsdekning
- △ Forbruk av antibiotika
- △ Seksuell trakassering (vgs.)

Helsetilstand

- Tannhelse
- △ Kols
- △ Psykiske lidelser
- △ Livsstilsrelaterte sykdommer



Hvordan påvirker levemåte, oppførsel og det sosiale psykisk og fysisk helse





Hovedtallene (tall i 1000 kroner)



(tall i 1000 kroner)	Regnskap 2018	Rev. bud. 2019	2020	Økonomiplan		
				2021	2022	2023
Frie disponible inntekter						
Skatt på inntekt og formue	-803 490	-836 150	-857 800	-856 800	-863 000	-866 100
Ordinært rammetilskudd	-776 795	-787 200	-843 794	-843 155	-848 977	-850 885
Skatt på eiendom	-52 803	-60 000	-57 000	-57 000	-57 000	-57 000
Andre generelle statstilskudd	-22 116	-20 800	-20 466	-20 126	-19 861	-19 861
Sum frie disponible inntekter	-1 655 203	-1 704 150	-1 779 060	-1 777 081	-1 788 838	-1 793 846
Finansinntekter/-utgifter						
Renteinntekter og utbytte	-31 399	-31 451	-35 951	-35 951	-35 951	-35 951
Gevinst finansielle instrumenter	700	-7 000	-7 000	-7 000	-7 000	-7 000
Renteutgifter, prov. og andre fin.utgifter	41 505	53 762	69 700	77 400	82 800	80 300
Avdrag på lån	90 661	109 250	126 400	136 400	147 000	152 000
Finansinntekter/-utgifter	101 468	124 562	153 149	170 849	186 849	189 349
Avsetninger og bruk av avsetninger						
Til ubundne avsetninger	43 636	32 664	40 000	45 000	50 000	50 000
Bruk av tidl. års regn.messige mindreforbruk	-37 072	0	0	0	0	0
Bruk av ubundne avsetninger	-3 200	0	-9 915	-7 720	0	0
Bruk av bundne avsetninger	0	0	-500	0	0	0
Netto avsetninger	3 364	32 664	29 585	37 280	50 000	50 000
Overført til investering						
Overført til investering	20 848	0	0	0	0	0
Til fordeling drift	-1 529 524	-1 546 924	-1 596 326	-1 568 952	-1 551 989	-1 554 497
Sum fordelt til drift (fra skjema 1B)	1 514 675	1 546 924	1 596 325	1 568 951	1 551 988	1 554 496
Merforbruk/mindreforbruk	-14 849	0	-1	-1	-1	-1



Befolkningsutvikling



Antall innbyggere	2018	2019	2020	2021	2022	2023	2024
0 - åringer	257	256	281	284	286	287	290
Barnehage (1-5 år)	1 472	1 439	1 505	1 493	1 514	1 531	1 543
Grunnskole (6-15 år)	3 375	3 384	3 430	3 424	3 423	3 432	3 427
Videregående (16-19 år)	1 378	1 348	1 309	1 345	1 364	1 362	1 379
Voksne (20-66 år)	18 499	18 537	18 645	18 702	18 745	18 770	18 799
Eldre (67-79 år)	3 793	3 930	4 039	4 170	4 295	4 401	4 469
Eldre (80-89 år)	1 200	1 242	1 257	1 267	1 294	1 354	1 443
Eldre (90 år og eldre)	309	306	301	316	315	318	317
Total	30 283	30 442	30 767	31 001	31 236	31 455	31 667



Vedtak fra Formannskapetets strategiseminar 11.-12. juni 2019



- Krav til redusert sykefravær med krav om avviksrapporing hvert tertial
 - Målsetning om 6.5% sykefravær i løpet av 2022
- Krav til driftsresultat på 50 millioner kroner i løpet av 2022
- Klare klima- og miljøtiltak – FN's bærekraftsmål
- Følge opp vedtak i eiendomsutvikling iht ass. rådmanns innlegg på konferansen
- Følge opp negative funn i folkehelsemeldingen, spesielt tiltak for barnefattigdom
- Utrede fremtidige strukturer for pleie og omsorgstjenestene
- Strategi og utvikling med egen post i rammene





VI INVESTERER FOR 2-2,5 MRD

2020 – 765,5 millioner kroner

2021 – 318,9 millioner kroner

2022 – 210,6 millioner kroner

2023 – 47 millioner kroner

- Benterud Barneskole
- Ullerål Barneskole
- Hov Ungdomsskole
- Nes Barneskole
- Hov vest omsorgsboliger
- Hov øst omsorgsboliger
- Heradsbygda omsorgssenter
- Legevakt og ambulansesentral
- Ringerike vannverk
- Brannstasjoner
- Monserud renseanlegg
- Ringerikskjøkken – rehabilitering
- Inventar og utstyr barnehage, skole helse og omsorg



Underskudd/disp.fond/regnskapsmessig resultat



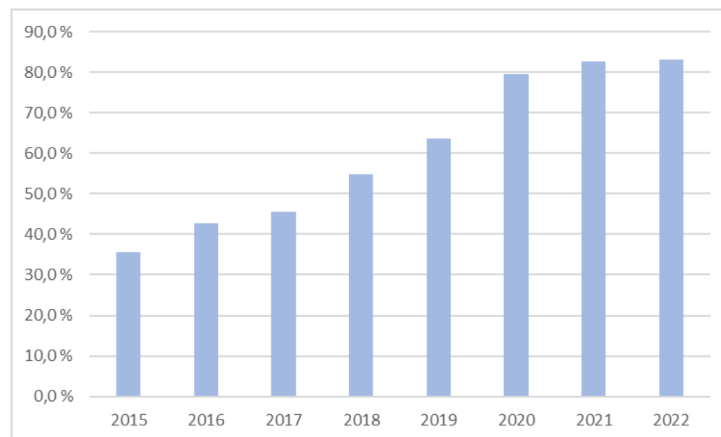
Beløp i millioner kroner	2011	2012	2013	2014	2015	2016	2017	2018	2019	2020
Udekket underskudd	-94,9	-21,2	-27,7	-2,0	-					
Regnskapsmessig resultat		45,6	-6,5	25,6	36,4	52,2	37,0	14,8	?	?
Prognose/budsjettert avsetn til disp.fond									17,1	38,8
Disposisjonsfond					30,9	77,3	147,5	187,9	205	243,8



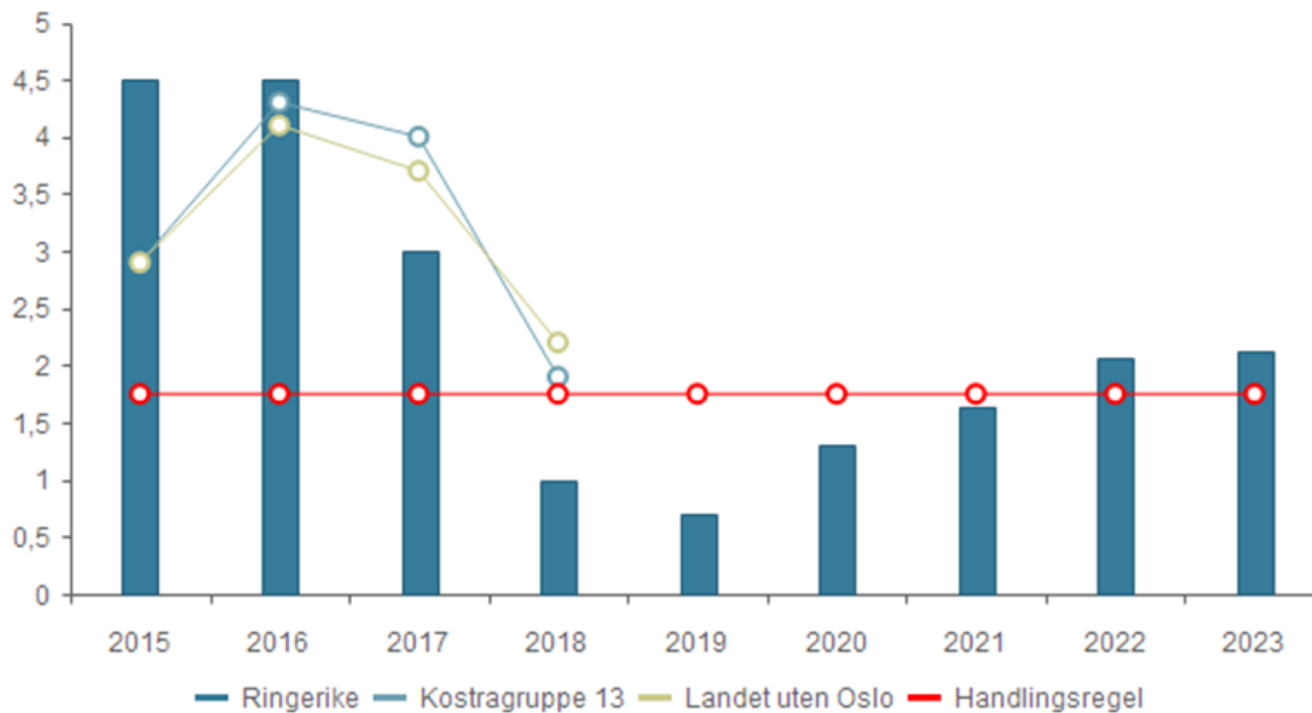
Renter og avdrag - kommunekassa



Beløp i millioner kroner	2014	2015	2016	2017	2018	2019	2020	2021	2022
Gjeld	667,3	725,2	929	1031,8	1292,3	1484,7	1911,7	1995,7	2007,7
Renter	18,1	19,5	19,3	20,6	23,7	30,4	43,9	53,3	58,9
Avdrag	32,9	37,7	38,6	57,1	71,8	83,9	82,4	89	91,9
Gjeld i % av brutto driftsinntekter		35,7%	42,6%	45,6%	54,8%	63,7%	79,5%	82,6%	83,1%



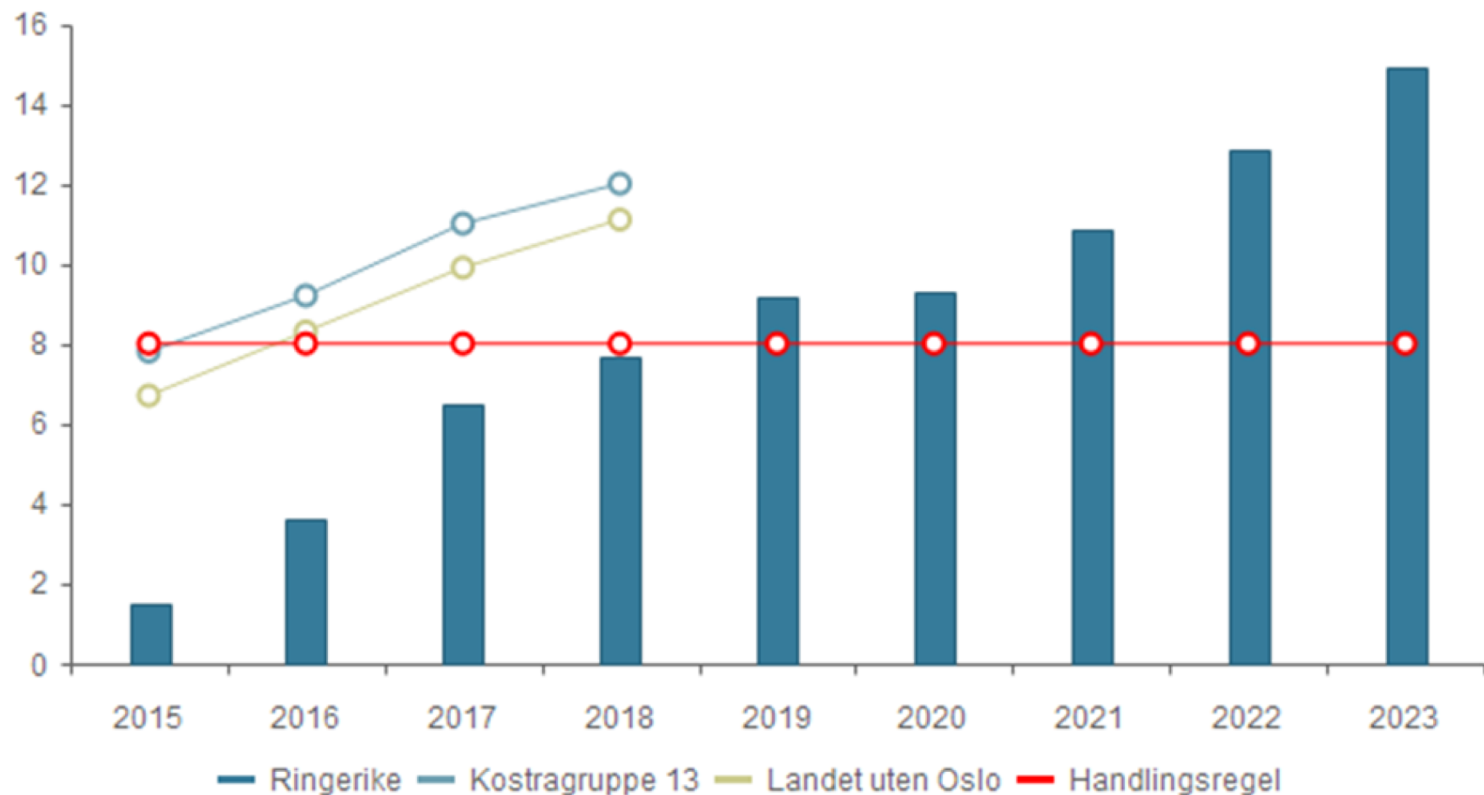
Netto driftsresultat i % av brutto driftsinntekter



	2015	2016	2017	2018	2019	2020	2021	2022	2023
Ringerike	4,5 %	4,5 %	3,0 %	1,0 %	0,7 %	1,3 %	1,6 %	2,1 %	2,1 %



Disposisjonsfond i % av brutto driftsinntekter



	2015	2016	2017	2018	2019	2020	2021	2022	2023
Ringerike	1,5 %	3,6 %	6,5 %	7,7 %	9,2 %	9,3 %	10,8 %	12,9 %	14,9 %





- Finansieres over disposisjonsfondet i 2020
 - Snøanlegg Ringkollen 3,0 millioner kr
 - Fotballhall Heradsbygda 3,5 millioner kr
 - Kultursenteret 20 millioner kr
 - Riving av gamle bygninger 3,4 millioner kr
 - Totalt 29,9 millioner kr

Nye tiltak – Endringer i driften



- Vedtak i kommunestyret – 12,5 millioner kroner
- Nye tiltak – 9,2 millioner kroner





- Redusert sykefravær 1% 12 millioner kr
- Statlig føring for effektivisering 0,5% 10 millioner kroner
- Reduksjon årsverk /effekt av digitalisering 8 millioner kroner
- Sum 30 millioner kroner

Driftsbudsjett 2020-2023



Beløp i 1000

	Regnskap	Rev. budsjett	Øk.plan 2020	Øk.plan 2021	Øk.plan 2022	Øk.plan 2023
Rammetilskudd	-776 795	-787 200	-843 794	-843 155	-848 977	-850 885
Inntekts- og formuesskatt	-803 490	-836 150	-857 800	-856 800	-863 000	-866 100
Eiendomsskatt	-52 803	-60 000	-57 000	-57 000	-57 000	-57 000
Andre skatteinntekter	-342	0	0	0	0	0
Andre overføringer og tilskudd fra staten	-348 530	-281 852	-254 024	-253 684	-253 419	-253 419
Overføringer og tilskudd fra andre	-93 572	-74 670	-74 470	-74 470	-74 470	-74 470
Brukerbetalinger	-158 731	-179 578	-205 723	-208 665	-208 665	-208 665
Salgs- og leieinntekter	-118 957	-112 234	-113 068	-120 518	-120 518	-120 518
Sum driftsinntekter	-2 353 220	-2 331 685	-2 405 880	-2 414 293	-2 426 050	-2 431 058
Lønnsutgifter	1 171 113	1 132 498	1 131 825	1 123 845	1 122 708	1 123 278
Sosiale utgifter	315 093	355 617	356 506	362 108	356 506	356 506
Kjøp av varer og tjenester	652 545	649 475	658 356	649 706	641 436	641 186
Overføringer og tilskudd til andre	183 146	143 245	149 438	143 978	143 978	143 978
Avskrivninger	103 566	113 000	123 000	123 000	123 000	123 000
Fordelte utgifter	-99 758	-100 695	-74 715	-75 310	-75 310	-74 610
Sum driftsutgifter	2 325 705	2 293 140	2 344 409	2 327 326	2 312 317	2 313 337
Brutto driftsresultat	-27 515	-38 545	-61 470	-86 966	-113 732	-117 720
Netto finansutgifter	101 113	124 372	152 960	170 660	186 660	189 160
Motpost avskrivninger	-103 566	-113 000	-123 000	-123 000	-123 000	-123 000
Netto driftsresultat	-29 968	-27 172	-31 511	-39 307	-50 073	-51 561



Budsjettramme per sektor



(beløp i 1000)	Regnskap			Økonomiplan		
	2018	2019	2020	2021	2022	2023
Folkevalgte og revisjon	11 064	11 074	10 823	10 723	10 973	10 723
Administrasjon og fellestjenester	104 713	115 734	100 000	100 520	99 250	100 520
Strategi og utvikling	33 290	33 750	42 868	36 768	29 768	29 768
Utdanning og familie	674 730	670 320	644 285	639 092	639 092	639 092
Helse og omsorg	673 043	686 830	644 541	636 491	636 491	636 491
Teknisk, kultur og idrett	170 311	179 793	171 332	161 247	159 860	159 860
Selvkost	-46 286	-56 547	-74 442	-77 015	-78 969	-77 481
Avsetninger, overføringer	-106 534	-94 031	56 918	61 125	55 523	55 523
Skatt og rammetilskudd	0	0	0	0	0	0
Finans	343	0	0	0	0	0
Til fordeling drift (fra budsjett skjema 1A)	1 514 675	1 546 924	1 596 325	1 568 951	1 551 988	1 554 496



Ikke-gebyrfinansierte investeringer (1)



Beløp i 1000

Investeringsprosjekter	Samlede prosjektbeløp		Økonomiplan				Sum
	Ferdig år	Brutto prosjekt utgift	2020	2021	2022	2023	2020-23
Folkevalgte og revisjon							
Oppgradering FS-salen og KS-salen	2020	2 500	2 500	0	0	0	2 500
Sum Folkevalgte og revisjon		2 500	2 500	0	0	0	2 500
Administrasjon og fellestjenester							
IT felles infrastruktur	2020	3 700	3 700	0	0	0	3 700
Nytt sak- og arkivsystem ACOS	2020	4 000	4 000	0	0	0	4 000
Nødvendige branntiltak rådhuset	2020	2 000	2 000	0	0	0	2 000
Sum Administrasjon og fellestjenester		9 700	9 700	0	0	0	9 700
Strategi og utvikling							
ABY - Sykkelbysatsing	LØPENDE		1 000	0	0	0	1 000
Byutvikling	2022	100 000	15 000	50 000	35 000	0	100 000
Sum Strategi og utvikling		100 000	16 000	50 000	35 000	0	101 000



Ikke-gebyrfinansierte investeringer (2)



Beløp i 1000	Samlede prosjektbeløp			Økonomiplan			Sum	
	Investeringsprosjekter	Ferdig år	Brutto prosjekt utgift	2020	2021	2022		2023
Utdanning og familie								
Hov ungdomsskole med idrettshall	2022	350 000	50 000	180 000	115 000	0		345 000
IKT - barnehage	2020	2 400	500	0	0	0		500
IKT - Skole	LØPENDE		2 000	1 500	1 500	1 500		6 500
Lekeplassutstyr barnehager	2022	3 600	2 000	800	800	0		3 600
Nes skole ny barneskolefløy	2021	31 000	16 650	13 000	0	0		29 650
Oppgradering barnehager	LØPENDE		1 000	0	0	0		1 000
Oppgradering skolebygg	LØPENDE		7 000	0	0	0		7 000
Ullerål skole med idrettshall	2020	350 000	108 000	0	0	0		108 000
Sum Utdanning og familie		737 000	187 150	195 300	117 300	1 500		501 250
Helse og omsorg								
Helse - Inventar/medisinsk utstyr	LØPENDE		3 250	0	0	0		3 250
Heradsbygda omsorgssenter	2021	500 000	228 700	117 000	0	0		345 700
Hjelpemiddellageret / velferdsteknologi	2023	6 100	2 500	1 300	1 300	1 000		6 100
Hov vest omsorgsboliger	2020	31 000	27 700	0	0	0		27 700
Hov øst omsorgsboliger	2020	133 700	81 500	17 900	0	0		99 400
Oppgradering helse- og omsorgsbygg	LØPENDE		1 900	0	0	0		1 900
Parkering Austjord	2020	3 180	3 180	0	0	0		3 180
Ringerike legevakt og ambulansesentral	2020	106 000	73 100	0	0	0		73 100
Sum Helse og omsorg		779 980	421 830	136 200	1 300	1 000		560 330



Ikke-gebyrfinansierte investeringer (3)



Beløp i 1000

Investeringsprosjekter	Samlede prosjektbeløp		Økonomiplan				Sum
	Ferdig år	Brutto prosjekt utgift	2020	2021	2022	2023	2020-23
Teknisk, kultur og idrett							
Energi, inneklimateknikk, overvåkning, sikring	LØPENDE		2 000	4 000	2 000	0	8 000
FDV-system	2020	2 500	2 000	0	0	0	2 000
Kjøp av eierseksjoner i Ringerike kultursenter	2020	33 500	33 500	0	0	0	33 500
Kunstgress AKA Arena	2022	2 500	0	2 500	0	0	2 500
Nettbrett til Renhold	2020	600	600	0	0	0	600
Oppgradering og sprinkling Riddergården	2020	8 050	4 850	0	0	0	4 850
Riddergården fase 2	2021	3 000	0	3 000	0	0	3 000
Teknisk drift - Maskinpark	LØPENDE		1 000	0	0	0	1 000
Tilskudd til Ringerike Kirkelige fellesråd - Oppgradering og utvikling kirker	LØPENDE		5 000	5 000	5 000	5 000	20 000
Trafikksikkerhetstiltak	2023	5 000	2 000	1 000	1 000	1 000	5 000
VPI - Etablering av ladepunkter elbil	2021	6 000	3 000	3 000	0	0	6 000
VPI - Kommunale veier	LØPENDE		15 000	15 000	15 000	15 000	60 000
VPI - Kommunale veilys	2023	1 000	1 000	0	0	0	1 000
VPI - Lyssetting Søndre park	2021	2 400	0	2 400	0	0	2 400
VPI - Parkering - utskifting 10 P-automater	2020	1 500	1 500	0	0	0	1 500
Sum Teknisk, kultur og idrett		66 050	71 450	35 900	23 000	21 000	151 350



Gebyrfinansierte investeringer



Beløp i 1000

Investeringsprosjekter	Samlede prosjektbeløp		Økonomiplan				Sum
	Ferdig år	Brutto prosjekt utgift	2020	2021	2022	2023	2020- 23
Selvkost							
Digitale vannmålere	2022	15 500	6 000	4 000	3 000	0	13 000
IT sikkerhet på styringssystemer VAR	2021	4 000	2 000	2 000	0	0	4 000
Monserud renseanlegg	2020	360 000	3 600	0	0	0	3 600
Overføringsledninger Åsa - Monserud	2020	77 500	14 000	0	0	0	14 000
Reservevannkilde Sokna vannverk	2025	22 000	0	1 000	500	500	2 000
Sanering Nes i Ådal etappe 2	2020	15 500	12 000	0	0	0	12 000
Sikring/overføringsledning Ringerike vannverk	2023	22 000	0	2 000	10 000	10 000	22 000
Styresystem Nes RA og Monserud RA	2020	15 000	14 500	0	0	0	14 500
Tandberglia / Tandberghøgda	2020	800	800	0	0	0	800
VA-anlegg Parkgata - Storjordet etappe 1	2020	20 000	15 800	0	0	0	15 800
VA-anlegg Parkgata - Storjordet etappe 2	2022	15 000	0	7 500	7 500	0	15 000
VAR forvaltning - Utskifting avløpsledninger	LØPENDE		9 000	9 000	9 000	9 000	36 000
VAR forvaltning - Utskifting vannledninger	LØPENDE		9 000	9 000	9 000	9 000	36 000
Sum Selvkost		567 300	86 700	34 500	39 000	28 500	188 700
Sum		567 300	86 700	34 500	39 000	28 500	188 700



Folkevalgte og revisjon - tiltak



Tiltak (beløp i kroner)	2020	2021	2022	2023
Reduksjon i sykefravær	-10 000	-10 000	-10 000	-10 000
0,5% effektivisering	-55 000	-55 000	-55 000	-55 000
Vennskapsby-besøk 2020	50 000	0	250 000	0
Totale endringer	-15 000	-65 000	185 000	-65 000



Administrasjon og fellestjenester



Tiltak (beløp i kroner)	2020	2021	2022	2023
0,5% effektivisering	-585 000	-585 000	-585 000	-585 000
Reduksjon i årsverk	-2 000 000	-2 000 000	-2 000 000	-2 000 000
Reduksjon i sykefravær	-588 000	-588 000	-588 000	-588 000
KS-kontingenter prisøkning	67 000	67 000	67 000	67 000
Trainee ordning	719 000	983 000	983 000	983 000
Valg 2023	0	0	0	1 270 000
Nytt system saks- og arkiv (Acos)	430 000	0	0	0
Totale endringer	-1 957 000	-2 123 000	-2 123 000	-853 000



Strategi og utvikling



Tiltak (beløp i kroner)	2020	2021	2022	2023
0,5% effektivisering	-105 000	-105 000	-105 000	-105 000
Reduksjon i sykefravær	-224 000	-224 000	-224 000	-224 000
Reduksjon i årsverk	-1 800 000	-1 800 000	-1 800 000	-1 800 000
Prosjektmidler	2 000 000	0	0	0
Økt timesats prosjektledere Utvikling	-1 000 000	-1 000 000	-1 000 000	-1 000 000
FS sak 6/19 - Prosjekt ERIGO, byutvikling	500 000	0	0	0
Miljøfyrtåmsertifisering av egne virksomheter og klima	500 000	200 000	200 000	200 000
Rundkjøring USN	0	7 000 000	0	0
Totale endringer	-129 000	4 071 000	-2 929 000	-2 929 000



Utdanning og familie



Tiltak (beløp i kroner)	2020	2021	2022	2023
Effektiviseringskrav 0,5 %	-3 828 000	-3 828 000	-3 828 000	-3 828 000
Reduksjon av sykefravær	-4 537 000	-4 537 000	-4 537 000	-4 537 000
Reduksjon av årsverk	-2 000 000	-2 000 000	-2 000 000	-2 000 000
Redusert aktivitet Flyktingetjenesten	-5 450 000	-5 450 000	-5 450 000	-5 450 000
Økt foreldrebetaling - makspris	-600 000	-600 000	-600 000	-600 000
Økt kostpris barnehage	-180 000	-180 000	-180 000	-180 000
Økte inntekter SFO	-600 000	-600 000	-600 000	-600 000
Redusert foreldrebetaling - prisreduksjon og gratis kjernetid	300 000	300 000	300 000	300 000
Flere og økte vedtak i spesialpedagogisk tjeneste, KS - sak 108/19	2 000 000	2 000 000	2 000 000	2 000 000
Årseffekt miljøveiledere - videreføring, KS 53/19	800 000	800 000	800 000	800 000
Kontingent "Ungt Entreprenørskap"	100 000	100 000	100 000	100 000
Omorganisering av barnevernvakt	1 500 000	1 500 000	1 500 000	1 500 000
Videre drift av Ungdomsplassen	750 000	0	0	0
Fortsatt drift i 2020 EMF Solheim og nedtrapping	4 000 000	0	0	0
Totale endringer	-7 745 000	-12 495 000	-12 495 000	-12 495 000





Tiltak (beløp i kroner)	2020	2021	2022	2023
Effektiviseringskrav 0,5%	-4 378 000	-4 378 000	-4 378 000	-4 378 000
Reduksjon i sykefravær	-5 307 000	-5 307 000	-5 307 000	-5 307 000
Reduksjon i årsverk	-2 000 000	-2 000 000	-2 000 000	-2 000 000
Økt inntekt vederlagsberegning	-750 000	-750 000	-750 000	-750 000
Refusjon ressurskrevende tjenester	1 200 000	1 200 000	1 200 000	1 200 000
Beredskap kommuneoverlege	200 000	200 000	200 000	200 000
Dagtilbud for demente	5 000 000	5 000 000	5 000 000	5 000 000
Tilskudd Stiftelsen Kirkens Bymisjon KS sak 49/19	1 200 000	1 200 000	1 200 000	1 200 000
Økt tilskudd Fontenehuset	36 000	36 000	36 000	36 000
Økt tilskudd Frivilligsentralen KS sak 66/19	300 000	300 000	300 000	300 000
Rekruttering fastlege i distrikt	600 000	600 000	600 000	600 000
Boligstiftelsen	1 400 000	1 400 000	1 400 000	1 400 000
Opprettholdelse av antall hjemler privatpraktiserende fysioterapeuter KS sak 52/19	1 200 000	1 200 000	1 200 000	1 200 000
Brukerstyrt personlig assistent (BPA) KS sak 66/19	1 500 000	1 500 000	1 500 000	1 500 000
Totale endringer	4 579 000	4 579 000	4 579 000	4 579 000



Teknisk, idrett og kultur



Tiltak (beløp i kroner)	2020	2021	2022	2023
Effektiviseringskrav 0,5%	-1 359 000	-1 359 000	-1 359 000	-1 359 000
Reduksjon i sykefravær	-1 065 000	-1 065 000	-1 065 000	-1 065 000
Reduksjon i årsverk	-200 000	-200 000	-200 000	-200 000
Bidrag til "Kunst rett vest"	92 000	92 000	92 000	92 000
Videreføring korps i skolen KS 36/19	820 000	1 040 000	1 173 000	1 173 000
Ringerike kultursenter ekstra årlig tilskudd KS 131/19	1 000 000	2 030 000	2 030 000	2 030 000
Tilskudd Ringeriksbadet KS 81/19	1 000 000	1 000 000	1 000 000	1 000 000
Tilskudd snøproduksjonsanlegg Ringkollen	3 000 000	0	0	0
Turskiltprosjekt	150 000	0	0	0
Asbjørnsensgt 12 og 17 reduserte driftskostnader	-750 000	-750 000	-750 000	-750 000
Åsbygda skole avhending	-100 000	-200 000	-200 000	-200 000
Eikli skole trebygg reduserte driftskostnader etter riving	0	-940 000	-940 000	-940 000
Heggen barnehage nedleggelse	-300 000	-600 000	-600 000	-600 000
Hønefoss skole reduserte driftsutgifter	-750 000	-1 300 000	-1 300 000	-1 300 000
Nes barnehage flytting nye lokaler	0	-100 000	-200 000	-200 000
Tilpasning økonomisk ramme eiendomsforvaltning	-640 000	-640 000	-640 000	-640 000
Riving kommunale bygg	3 415 000	720 000	0	0
Gravemeldinger økte satser	-50 000	-50 000	-50 000	-50 000
Arrangementer, kostnader kultur og VPI	300 000	300 000	300 000	300 000
Hønefoss idrettspark vaktordning	-350 000	-750 000	-750 000	-750 000
Veivedlikehold/vintervedlikehold/nye veier, trafiksikkerhetstiltak, skilting og merking	3 000 000	3 000 000	3 000 000	3 000 000
Tilpasning økonomisk ramme parkering	-560 000	-560 000	-560 000	-560 000
Sør-Øst 110 IKS endringer på eiersiden	90 000	90 000	90 000	90 000
Salgsinntekter Brann og redning	-50 000	-50 000	-50 000	-50 000
	9 317 000	2 332 000	1 645 000	1 645 000





- 5. november– Formannskapet behandler Budsjettet for 2020 og Handlingsprogrammet for 2020-2023 og legger sin innstilling ut på høring
- 21. november – Høringsfrist for Budsjett 2020 og HP 2020-2023
- 3. desember– Formannskapet behandler forslaget til budsjett 2020 og HP 2020-2023
- 12. desember– Kommunestyrets budsjettmøte – Kommunestyret behandler forslag til budsjett 2020 og HP 2020-2023



RINGERIKE
nærmest det meste



RINGERIKE
KOMMUNE