

Ringerike kommune

Befolknings- og elevtallsprognose

For kommunen og skolekretsene 2024-2038



Foto: Colourbox

Oppdragsnr.: 52207100/201 Dokumentnr.: 1 Versjon: 2
2024-09-10

Oppdragsgiver: Ringerike kommune
Oppdragsgivers kontaktperson: Lars Erik Braaten
Rådgiver: Norconsult AS, Valkendorfs gate 6, NO-5012 Bergen
Oppdragsleder: Dan Lysne
Fagansvarlig: Dan Lysne
Andre nøkkelpersoner: Terje Gregersen

| 2 | 2024-09-10 | Befolknings- og elevtallsprognose 2024-2038 | Dan Lysne | Terje Gregersen | Dan Lysne |
|---------|------------|---|------------|-----------------|-----------|
| 1 | 2024-08-29 | Befolknings- og elevtallsprognose 2024-2038 | Dan Lysne | Terje Gregersen | Dan Lysne |
| Versjon | Dato | Omtale | Utarbeidet | Fagkontrollert | Godkjent |

Dette dokumentet er utarbeidet av Norconsult AS som del av det oppdraget som dokumentet omhandler. Opphavsretten tilhører Norconsult. Dokumentet må bare brukes til det formål som går fram av oppdragsavtalen, og må ikke kopieres eller gjøres tilgjengelig på annen måte eller i større utstrekning enn formålet tilsier.

Innhold

| | | |
|----------|--|-----------|
| 1 | Forord | 5 |
| 2 | Historisk befolkningsutvikling og boligbygging | 6 |
| 3 | Metode og forutsetninger for prognosen | 11 |
| 3.1 | Forutsetninger | 12 |
| 4 | Befolkningsprognose (og sammenligninger med framskrivinger fra SSB) | 14 |
| 4.1 | Befolkningsutvikling i kommunen | 14 |
| 4.2 | Aldersfordeling i befolkningsprognosen | 15 |
| 4.3 | Befolkningsprognoser for skolekretsene | 21 |
| 5 | Prognose for førskolebarn i kommunen og barneskolekretsene | 23 |
| 5.1.1 | Benterud skolekrets | 24 |
| 5.1.2 | Vang skolekrets | 25 |
| 5.1.3 | Helgerud skolekrets | 25 |
| 5.1.4 | Ullerål skolekrets | 26 |
| 5.1.5 | Veien skolekrets | 26 |
| 5.1.6 | Hallingby skolekrets | 27 |
| 5.1.7 | Nes skolekrets | 27 |
| 5.1.8 | Sokna skolekrets | 28 |
| 5.1.9 | Tyristrand skolekrets | 28 |
| 6 | Elevtallsprognose for hele kommunen | 29 |
| 6.1 | Samlet elevtall i den kommunale grunnskolen | 30 |
| 7 | Elevtallsprognose for barneskoler og kombinerte skoler | 31 |
| 7.1.1 | Benterud skole | 31 |
| 7.1.2 | Vang skole | 32 |
| 7.1.3 | Helgerud skole | 32 |
| 7.1.4 | Ullerål skole | 33 |
| 7.1.5 | Veien skole | 33 |
| 7.1.6 | Hallingby skole | 34 |
| 7.1.7 | Nes skole | 34 |
| 7.1.8 | Sokna skole | 35 |
| 7.1.9 | Tyristrand skole | 35 |
| 8 | Elevtallsprognose for ungdomsskolene | 36 |
| 8.1.1 | Haugsbygd ungdomsskole | 36 |

| | |
|---|-----------|
| 8.1.2 Hov ungdomsskole | 37 |
| 8.1.3 Veienmarka ungdomsskole | 37 |
| Vedlegg | 38 |
| Tabeller – Befolkningsprognose 2024-2038 for kommunen og skolekretsene | 38 |
| Tabeller – Ny prognose sammenlignet med prognosen fra 2022 og SSB-fremskrivingene fra juni 2024 | 43 |
| Tabeller – Elevtallsprognose 2024/25 - 2038/39 for kommunen og alle skolene | 44 |
| Tabeller – Barn i førskolealder i kommunen og barneskolekretsene | 48 |

1 Forord

Norconsult har i mai 2024, på oppdrag for Ringerike kommune, utarbeidet ny befolkningsprognose for hele kommunen og alle skolekretsene for perioden 2024-2038. Prognosen er en oppdatering av prognosen som ble utarbeidet i 2022. Metoden som er brukt er den samme, men inngangsdataene er oppdaterte og nye. Den nye rapporten har en litt annen utforming enn tidligere rapporter, med størst søkelys på presentasjon av prognosetallene.

Hovedfokus i beregningene har vært på forventet utvikling i aldersgruppene som omfatter førskolebarn og skolebarn, men prognosen kan også brukes av andre tjenesteområder enn skole og barnehage f.eks. pleie- og omsorgssektoren, samt i overordnet kommune- og økonomiplanarbeid.

Tallene som er presentert for andre aldersgrupper enn skolealder i rapporten, følger aldersinndelingen i inntektssystemet til kommunene. Tabeller for andre aldersinndelinger og funksjonelle aldersgrupper, finnes i vedlegget til rapporten.

Norconsult håper prognosen vil komme til nytte.

Statistisk sentralbyrå (SSB) lager med 2 års mellomrom nye framskrivinger for befolkningen i alle landets kommuner og fylker, men disse framskrivingene blir laget med kommune som minste geografiske nivå og tar ikke hensyn til lokale forskjeller innenfor den regionen som kommunene hører til i, for eksempel planlagt/forventet boligbygging, planlagte samferdselsprosjekt, og andre lokale politiske føringer som kan påvirke befolkningsutviklingen.

De siste framskrivingene fra SSB fra juni 2024, har for landet sett under ett - lavere befolkningsvekst kombinert med en sterk aldring av befolkningen. SSB forventer flere fødsler enn dødsfall fram til 2045. Etter dette blir befolkningsveksten ifølge SSB drevet av innvandring alene. Andelen innvandrere i befolkningen forventes å øke fra litt under 17 prosent i dag til omtrent 22 prosent innen 2050. I løpet av det neste tiåret forventer SSB at landets befolkning vil bestå av flere eldre over 65 år enn barn og unge (0-19 år).

SSB sitt hovedalternativ legger til grunn at fruktbarheten vil øke litt fra dagens historisk lave nivå da nærmeste årene. Forventet levealder i befolkningen er forventet å øke i alle SSB sine alternativer ut hele dette århundret.

Befolkningen i Ringerike kommune, har økt med til sammen 940 personer de fire siste årene. Veksten var desidert størst i 2022 med 433 personer (dette kan, som vi har sett i flere andre kommuner, kanskje skyldes innvandring fra Ukraina?). Slik vi ser det, vil vekst i folketallet i kommunen holde fram i årene framover, men spørsmålet er hvor stor veksten vil bli. Kommunen har nok tilgjengelige boligreserver for å kunne håndtere og legge godt rette for veksten i mange år framover.

Den nye prognosen fra Norconsult plasserer seg mellom SSB sitt hoved- og høye framskrivingsalternativ fra 2024. Vår prognose viser en samlet vekst på ca. 3.250 personer, som tilsvarer en årlig befolkningsvekst på 0,5-0,8%. Kommunen vil med en slik vekst passere 35.000 innbyggere i 2039.

Det er aldersgruppene over 80 år som kan vente størst økning, mens aldersgruppene 6-15 og 16-22 vil være kunne forventes å være omtrent like store i slutten som i starten av perioden.

Statistiker og seniorplanlegger Dan Lysne i Norconsult har vært ansvarlig for utarbeiding av prognosen og rapporten.

Konst. leder kommunale barnehager Utdanning og familie Lars Erik Braaten og arealplanlegger Guro Li har vært våre kontakter i Ringerike kommune. Kommunen har bl.a. skaffet oss historiske befolkningstall fra SSB, opplysninger om kretsgrenser, historisk og planlagt boligbygging i skolekretsene, samt foreløpige tall på elever på skolene i skoleåret 2024/25.

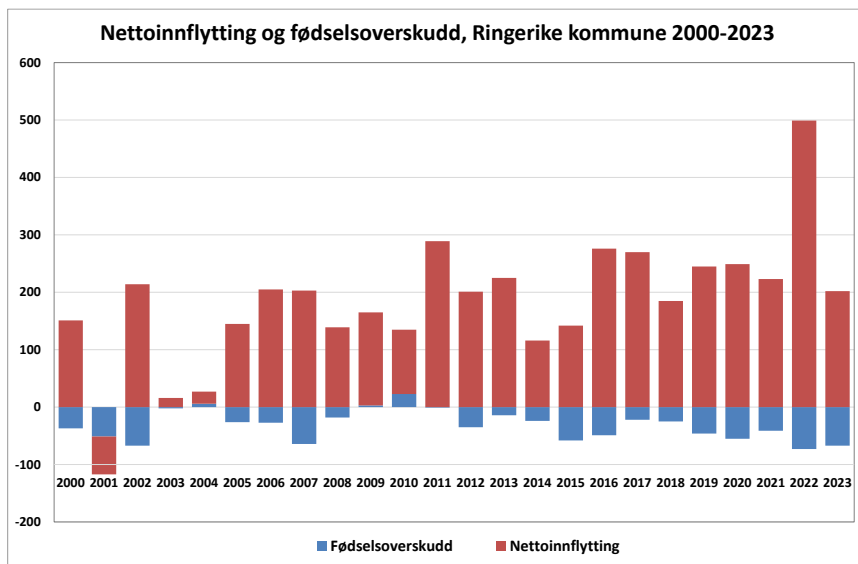
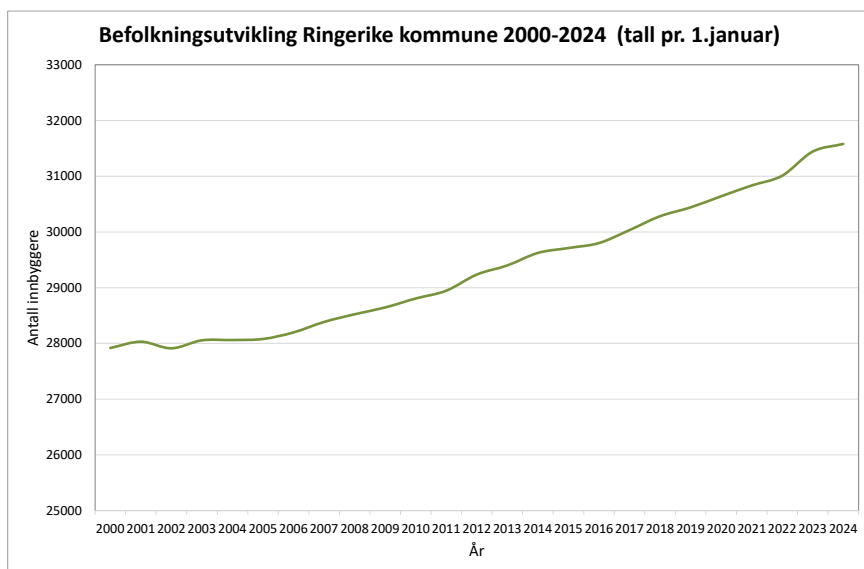
Bergen 29.08.2024, Dan Lysne (sign)

2 Historisk befolkningsutvikling og boligbygging

Alle figurene i dette kapittelet er laget med tilgjengelige data fra statistikkbanken til SSB.

Befolkningen i kommunen

Den første figuren nedenfor viser folketallsutviklingen i Ringerike kommune siden år 2000, og den neste figuren viser en oversikt over nettoinnflytting og fødselsoverskudd (antall fødte minus antall døde) i samme periode. Det er nettoinnflytting og fødselsoverskudd som påvirker folketallsutviklingen i en kommune fra år til år, Nettoinnflytting regnes som summen av innenlandsk og utenlandsk innflytting minus tilsvarende utflytting.



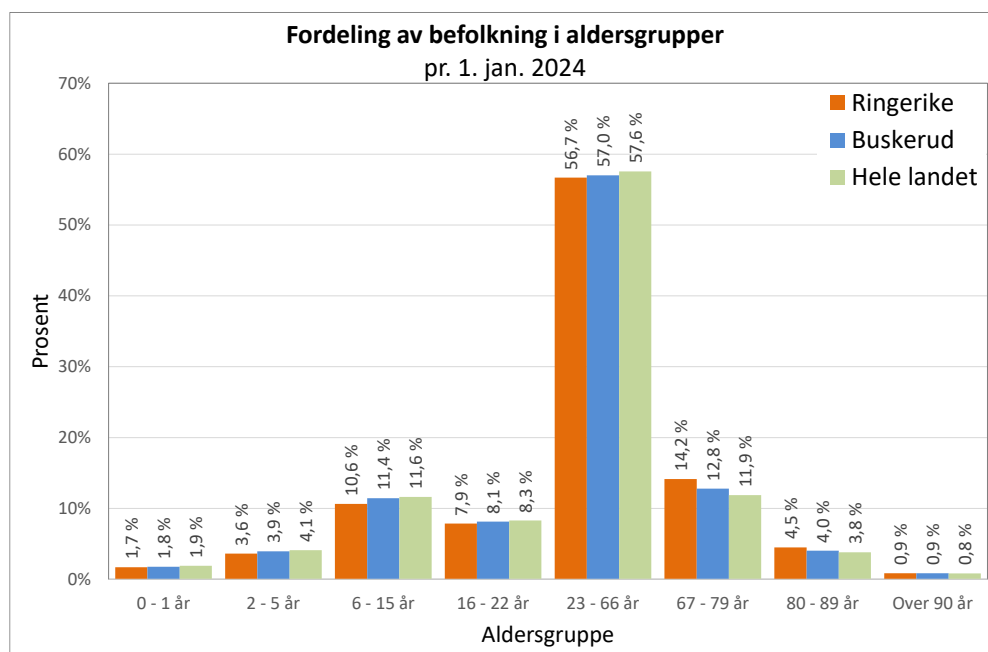
De siste 20 årene har det vært en jevn befolkningsvekst i kommunen, med en gjennomsnittlig årlig økning på 176 nye innbyggere og gjennomsnittlig prosentvis økning i folketallet på 0,6%.

Som den andre figuren viser er det nettoinnflyttingen som har vært den eneste bidragsyteren til det økte folketallet i denne perioden. Fødselsoverskuddet har bidratt negativt til folketallet i perioden med flere døde enn fødte.

Om ikke fruktbarheten i befolkningen endrer seg vesentlig, noe det ikke er grunn til å tro, tilsier alderssammensetningen i kommunen at det gjennom prognoseperioden vil bli et negativt bidrag fra fødselsoverskuddet til den totale befolkningsutviklingen i kommunen - jo mer eldrebølgen slår inn jo mer negativt vil fødselsoverskuddet bidra.

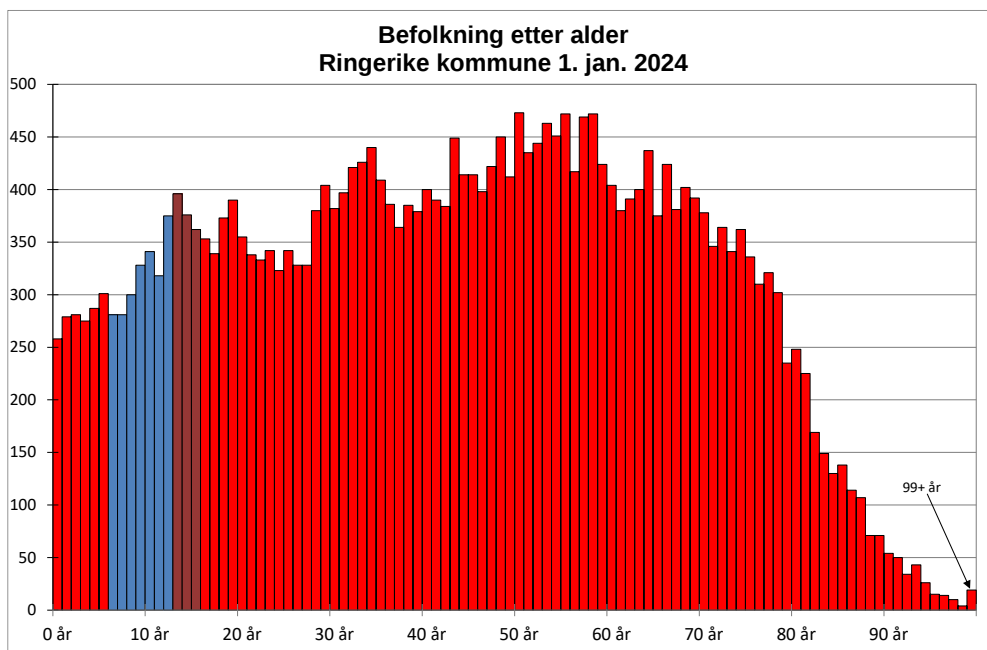
Det som vil ha størst betydning for befolkningsutviklingen i Ringerike kommune i årene framover, vil uansett være størrelsen på nettoinnflyttingen. Dette vil bl.a. være avhengig av hvor attraktiv kommunen framstår for nyetablerere sammenlignet med andre kommuner – og hvor mange nye boliger som etableres og ikke minst utviklingen på arbeidsmarkedet i kommunen og regionen.

Figuren nedenfor viser aldersfordelingen i dagens befolkning sammenlignet med Buskerud fylke og landet som helhet.



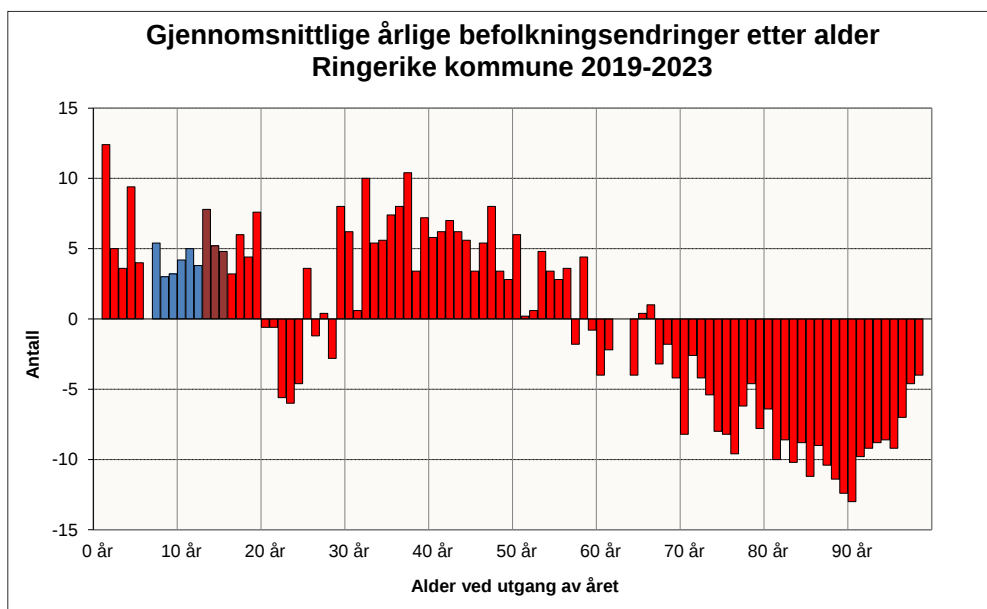
Figuren viser at andelen av befolkningen i førskole- og grunnskolealder er litt lavere i Ringerike kommune enn i fylket og i landet sett under ett. Det samme gjelder for aldersgruppene fra 16-22 år og 23-66 år. Andelen i aldersgruppen 67-79 år er betydelig større i Ringerike enn i fylket og landet sett under ett. Det er også større andeler av eldre over 80 år i Ringerike. Uten å ha gravd mer ned i tallene i den store aldersgruppen 23-66 år, er det grunn til å tro at denne skjuler at Ringerike relativt sett også har større alderskull som nå er på vei inn i pensjonsalderen enn resten av fylket og landet.

Figuren på neste side viser antall innbyggere i Ringerike i ettårige aldersgrupper ved siste årsskifte. Her ser vi bl.a. tydelig at det er mange store årskull som er på vei inn i pensjonsalder de nærmeste årene.



I tillegg til store årskull i tidlig pensjonsalder viser figuren over at størrelsen på de årskullene som i dag går i grunnskolen varierer relativt mye (blå og mørk rød). Årskullene i grunnskolen likevel er jevnt over litt større enn de årskullene som er på vei inn i skolen. Størrelsen på årskullene i førskolealder (1 til 5 år) indikerer at det kan forventes lavere elevtall i grunnskolen de nærmeste årene om ikke nettoinnflyttingen av småbarnsfamilier dekker inn forskjellen.

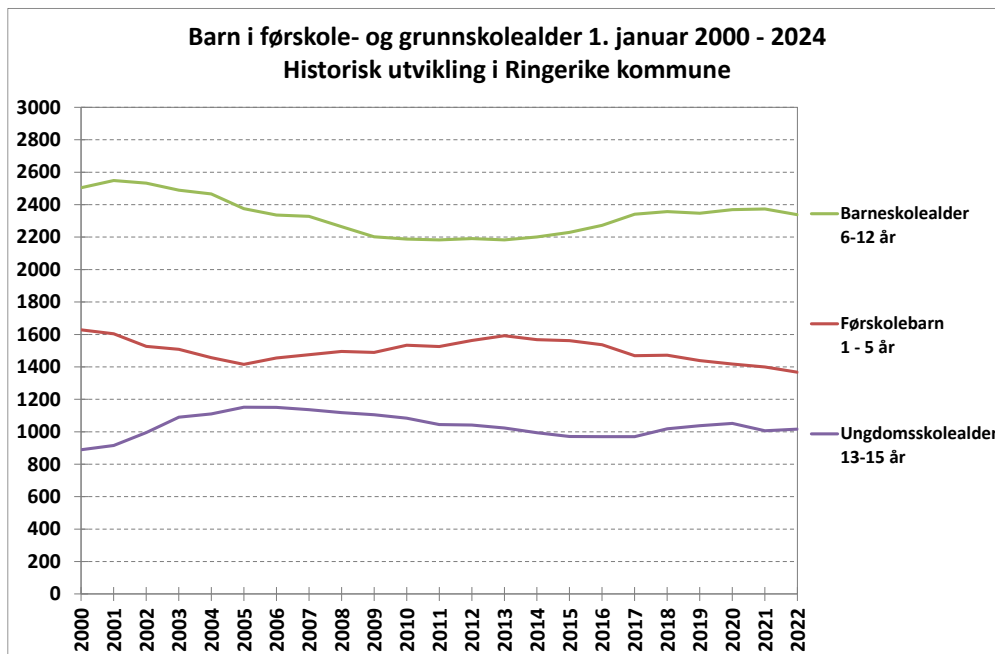
Gjennomsnittlige årlige endringer for hvert årskull i Ringerike kommune de siste 5 årene er vist i figuren nedenfor.



Hvis vi summerer tallene for de yngste årskullene finner vi at kullene 1 til 5 år i gjennomsnitt har økt med 7 barn hvert år etter fødselsåret til barna begynner på skolen. De siste fem årene har det også vært en ytterligere netto tilflytting av barn i skolealder (tom. videregående skole).

Netto innflytting i aldersgruppene 0-19 år og 30-60 år er hovedgrunnen til befolkningsveksten som har vært de siste 5 årene. I aldersgruppene fra 20 til 30 år er det nok en del som flytter ut pga studier. Bak søylene for de eldre aldersgruppene vil det nok også være litt flyttebevegelser, men her vil dødsfall utgjøre størsteparten av de negative tallene.

Figuren nedenfor viser utviklingen i aldersgruppene 0-15 år i Ringerike kommune siden år 2000. Figuren viser utviklingen i førskole-, barneskole- og ungdomsskolealder hver for seg.



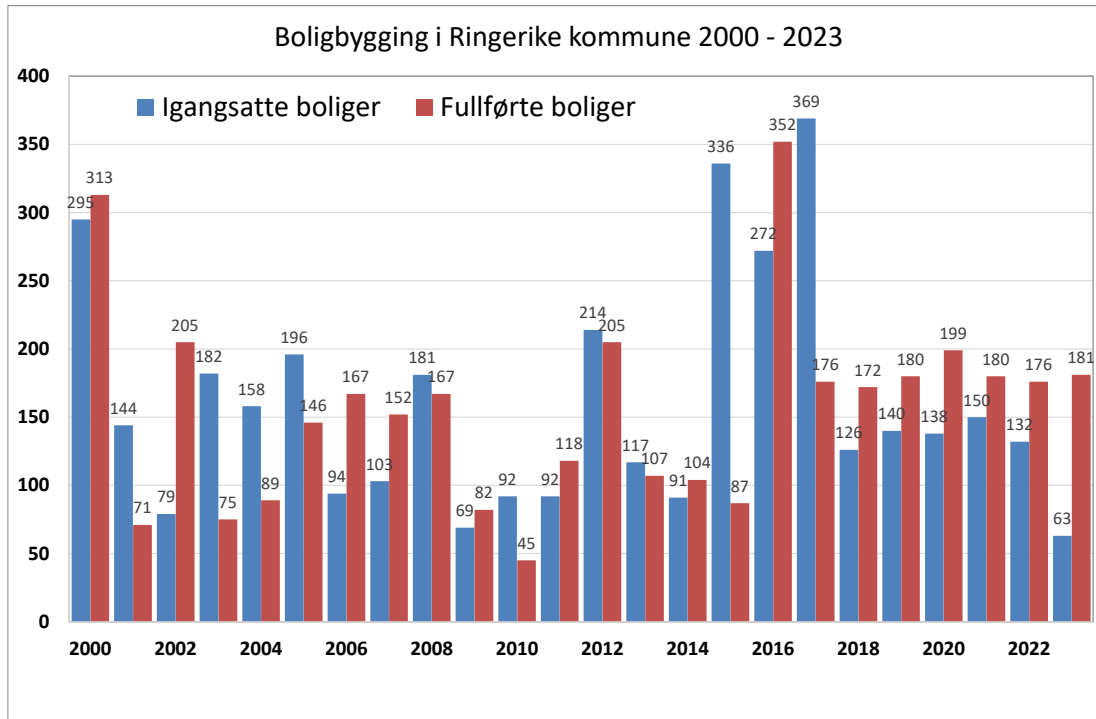
Det er lite sammenheng mellom endringsprofilene i disse kurvene og profilen for befolkningen som helhet i den første figuren i dette kapittelet, der det har vært stor vekst i årene fra 2005 og utover.

Det er heller ikke så lett å se en entydig sammenheng mellom de tre kurvene i denne figuren, men om en ser nøye på kurvene her, vil en topp i barneskolebarn komme noen år etter en topp i førskolealder og en topp i ungdomsskolealder komme noen år etter en topp i barneskolealder, men store variasjoner i påfølgende kull vil forstyrre dette bildet.

Senere års nedgang i barn i førskolealder forventes å gi en nedgang i barn i barneskolealder de kommende årene, selv om nettoinnflyttingen til en viss grad kan kompensere for noe av nedgangen.

Boligbygging

Det har vært bygget om lag 3750 nye boliger i Ringerike kommune siden år 2000. Årlig antall fullførte eller ferdigstilte nye boliger (røde søyler i figuren under) har i denne perioden variert fra bare 45 til hele 352 boliger. Gjennomsnittet har vært 156 boliger.



I og med at det kan gå noen år fra boliger meldes igangsatt til de faktisk er bygget, og fordi enkelte meldte igangsetninger ikke blir realisert, er det ikke lett å se klare sammenhenger mellom de røde og blå søylene i figuren. Lave tall på meldte igangsattede boliger de to siste årene gjør likevel at det er lagt inn om lag 550 færre boliger i boligbyggeprogrammet til 2024-prognosen, sammenlignet med 2022-prognosen.

3 Metode og forutsetninger for prognosen

Prognosen i denne rapporten er en oppdatering av prognosen som ble utarbeidet i 2022, og metoden som er brukt er den samme, men inngangsdataene er oppdaterte og nye.

Den nye befolknings- og elevtallsprognosen er utarbeidet av Norconsult i august 2024 og gir en samlet oversikt over forventet folketalls- og elevtallsutvikling i kommunen for de kommende 14 årene.

Alle beregninger og analyser er utført i Norconsult sine egenutviklede metoder og beregningsmodeller for befolkningsprognoser. Disse har vært brukt i ulike kommuner over hele landet i snart 30 år.

Prognosen tar utgangspunkt i den registrerte befolkningen som er bosatt i kommunen sine grunnkretser pr. 1. januar 2024 og offisielle elevtall på skolene i skoleåret 2023/24 (fra GSI). Fra kommunen har vi og fått uoffisielle foreløpige elevtall på skolene i skoleåret 2024/25.

Det er barneskolene sine skolekretser som er minste geografiske enhet i rapporten.

De ulike skolekretsene er satt sammen av grunnkretser på følgende måte (uendret fra prognosen i 2022):

| | |
|-------------|---|
| Benterud: | 0101 Sydsiden 1, 0102 Sydsiden 2, 0103 Sydsiden 3, 0106 Vesterntangen, 0302 Vestern, 0401 Nedre Eikli, 0402 Arnegård, 0403 Norderhov, 0404 Vegård, 0504 Stranden (30%), 0505 Øvre Eikli og 0509 Busund. |
| Helgerud: | 0502 Heggen, 0508 Veien 2 (30%), 0510 Ve og 0511 Heradsbygda. |
| Hallingby: | 0801 Skollerud, 0802 Somdalen, 0803 Hen (80%), 0804 Semmen, 0805 Hallingby, 0901 Flaskerud, 0902 Vikar og 0903 Nyhus. |
| Nes: | 0904 Skagnes, 0905 Østre Nes, 0906 Vestre Nes og 0907 Lindelia. |
| Sokna: | 0501 Borglund, 0701 Havik, 0702 Strømsodd, 0703 Aker, 0704 Kirkemoen og 0705 Tranby. |
| Tyristrand: | 0503 Sandaker, 0504 Stranden (70%), 0601 Stigersrud, 0602 Nakkerud, 0603 Pjåkerud og 0604 Tyristrand. |
| Ullerål: | 0104 Nordsiden 1, 0105 Nordsiden 2, 0201 Hengsle, 0203 Ullerål 2, 0204 Ullerål 1, 0205 Vågård, 0206 Ullerål 4, 0207 Ullerål 3 og 0803 Hen (20%). |
| Vang: | 0301 Åsbygda, 0303 Nedre Haug, 0304 Hval, 0305 Øvre Haug og 0306 Viul. |
| Veien: | 0506 Høyby, 0507 Veien 1, 0508 Veien 2 (70%) og 0512 Follum. |

(For grunnkretser som er delt mellom flere skolekretser, er det gjort en vurdering av %-vis bosetting i ulike deler av grunnkretsene).

På ungdomstrinnet gjelder følgende inndeling:

Haugsbygd ungdomsskole mottar elever fra Vang barneskolekrets og grunnkretsene 0403, 0404 og 0509 fra Benterud barneskolekrets.

Hov ungdomsskole mottar elever fra Ullerål barneskolekrets og grunnkretsene 0106 og 0302 i Benterud barneskolekrets.

Veienmarka ungdomsskole mottar elever fra Helgerud og Veien barneskolekretser, samt de resterende grunnkretsene fra Benterud barneskolekrets.

Hallingby, Nes, Sokna og Tyristrand er 1-10 skoler med elever fra de samme skolekretsene som på barnetrinnet.

Kilde: Ringerike kommune

3.1 Forutsetninger

Prognosen bygger på en videreføring av kommunen sine aldersfordelte flyttemønster, fruktbarhet og dødelighet i de siste fire årene, men flyttestrømmene er justert for forventet boligbygging i prognoseperioden.

Utgangspunkt og forutsetninger for prognoseberegningene kan oppsummeres slik:

- Aldersfordelt befolkning i Ringerike kommune pr. 1. januar 2024 (tall fra SSB på grunnkrets nivå, fordelt til gjeldende skolekretser).
- Fruktbarhet og dødelighet: som gjennomsnittet for de siste 4 årene, men fruktbarheten for hele kommunen er styrt slik at fødselstallet ligger tett på SSB sitt hovedframskrivingsalternativ fra 2024 gjennom hele prognoseperioden.
- Flytting: aldersfordelte flyttemønster inn i, ut av og internt i kommunen som i årene 2020-2023, er lagt til grunn for aldersfordelt flytting i årene framover.
- Omfanget av flytting er korrigert for forventet endring i boligbygging i skolekretsene, som er kommentert lenger nede.

Boligbyggetall som det er tatt høyde for i prognosen er vist i tabellen på neste side. Tabellen viser antall nye boenheter de siste 5 år og det som er lagt inn i beregningene for prognoseperioden.

Tabellen er utarbeidet i samarbeid med planavdelingen i kommunen. Tallene tar utgangspunkt i kjente prosjekter, vedtatte reguleringsplaner, planer under arbeid og føringer i kommuneplaner, vurdert opp mot historiske erfaringstall.

Som følge av lavere tall på faktisk igangsatte boliger de to siste årene er det lagt inn et moderat omfang på boligbyggingen de første årene av prognoseperioden. Antallet økes gradvis utover i perioden. Samlet sett er det lagt til grunn bygging av 2.485 boliger i hele perioden (i gjennomsnitt 166 boliger hvert år i perioden). Dette er i underkant av 550 færre boliger enn i 2022-prognosen, men siden mye av flytteaktiviteten også skjer inn- og ut av eksisterende boliger trenger ikke dette nødvendigvis å påvirke befolkningsveksten i kommunen i særlig grad de nærmeste årene.

Det er lagt inn flest nye boliger i skolekretsene Benterud (820) Ullerål (495) og Veien (330)

Tabell. Historiske og nye boligenheter som det er tatt høyde for i prognoseberegningene

| Skolekrets | Ferdigstilte boliger 2020-2023 (årlige gjennomsnitt) | Igangsatte boliger 2020-2023 (årlige gjennomsnitt) | Boligbyggeprogram 2024-2038 | | | | | | | | | | | | | | | |
|------------------|--|--|-----------------------------|------|------|------|------|------|------|------|------|------|------|------|------|------|------|-----------|
| | | | 2024 | 2025 | 2026 | 2027 | 2028 | 2029 | 2030 | 2031 | 2032 | 2033 | 2034 | 2035 | 2036 | 2037 | 2038 | 2024-2038 |
| Veien skole | 3 | 2 | 5 | 5 | 10 | 10 | 10 | 10 | 20 | 20 | 30 | 30 | 30 | 30 | 40 | 40 | 40 | 330 |
| Vang skole | 16 | 20 | 20 | 20 | 20 | 18 | 18 | 18 | 16 | 16 | 16 | 14 | 14 | 14 | 12 | 12 | 12 | 240 |
| Ullerål skole | 51 | 41 | 40 | 40 | 40 | 40 | 40 | 40 | 40 | 40 | 25 | 25 | 25 | 25 | 25 | 25 | 25 | 495 |
| Tyristrand skole | 11 | 12 | 12 | 12 | 15 | 15 | 15 | 15 | 15 | 15 | 15 | 20 | 20 | 20 | 20 | 20 | 20 | 246 |
| Sokna skole | 9 | 3 | 5 | 5 | 8 | 10 | 12 | 12 | 12 | 12 | 12 | 12 | 12 | 12 | 12 | 12 | 12 | 160 |
| Nes skole | 2 | 1 | 2 | 2 | 2 | 2 | 2 | 2 | 2 | 2 | 2 | 2 | 3 | 3 | 3 | 3 | 3 | 35 |
| Benterud skole | 80 | 28 | 30 | 40 | 45 | 45 | 50 | 50 | 50 | 50 | 60 | 60 | 60 | 70 | 70 | 70 | 70 | 820 |
| Helgerud skole | 1 | 2 | 4 | 4 | 4 | 4 | 4 | 4 | 4 | 4 | 4 | 4 | 5 | 5 | 5 | 5 | 5 | 65 |
| Hallingby skole | 12 | 12 | 12 | 12 | 9 | 6 | 5 | 5 | 5 | 5 | 5 | 5 | 5 | 5 | 5 | 5 | 5 | 94 |
| Sum pr. år | 185 (SSB) | 121 (SSB) | 130 | 140 | 150 | 150 | 156 | 156 | 164 | 164 | 169 | 172 | 174 | 184 | 192 | 192 | 192 | 2485 |

Det er viktig å huske på at det er mer enn boligbygging som spiller inn på befolkningsvekst og elevtallsøkning. Ikke minst spiller alderssammensetningen og flyttestrømmene en stor rolle. I noen områder vil generasjonsskifte påvirke utviklingen.

Boligtype og boligstørrelse vil og påvirke hvem som vil bosette seg i de nye boligene og hvilke aldersgrupper en dermed kan forvente økning i. Nye boliger som er lagt til grunn i prognosen er ikke ventet å endre sammensetningen av ulike boligtyper i de ulike skolekretsene i vesentlig grad. De fleste kretsene får mer av de samme boligtypene som de har i fra før.

Tilleggsforutsetninger for elevtallsprognosene:

- Anslag for elevtall på skolene høsten 2024 baserer seg på kommunens egen oversikt over elevtall på skolene pr. august. Tallene vil kunne endre seg litt fram mot offisielle elevtall i GSI senere på høsten.
- Elever som allerede går på en skole, fortsetter på denne skolen selv om skolekretsen endres.
- Elever på spesielle tilbud som f.eks. forsterkede tilbud eller språkklasser er ikke med i prognosetallene.
- Forventet avgang til andre skoletilbud enn nærskolen er videreført omtrent med samme andel som i de siste årene (dette gjelder både elever som velger andre kommunale skoler eller en av de andre skoletilbudene i kommunen).
- Det er tatt høyde for at rundt 200 elever på barnetrinnet og i underkant av 100 elever på ungdomstrinnet ikke vil gå i ordinære klasser i de offentlige skolene. Dette omfatter både elever som velger private skoletilbud/friskoler og elever som går i tilrettelagte språkklasser eller forsterkede tilbud på kommunale skoler. (Vi har ikke hatt eksakte tall på hvor mange elever som går i private skoletilbud i skoleåret 2024/25 og som er bosatt i kommunen. Antallet vil nok variere litt fra år til år, men sannsynligvis ikke endre seg vesentlig i årene som kommer.)
- NB! Befolkningsprognosen for barneskolekretsene viser forventet antall bosatte barn i grunnskolealder i kretsen, mens elevtallsprognosen viser hvor mange som faktisk forventes å gå på den kommunale skolen i kretsen.
- Ny forskrift om opptaksområder fra 1. august 2020 forventes nå å være helt innarbeidet. Dette innebærer bl.a. mer forutsigbare elevtallsprognoser for de 3 store ungdomsskolene i årene framover. Det må likevel fremdeles tas høyde for litt skolevalg på kryss og tvers av de nye kretsgrensene på grunn av gammel vane og f.eks. for søsken som ellers ville blitt splittet på ulike skoler.
- Det forutsettes at nye boliger i Benterud skolekrets fordeler seg på samme måte mellom ungdomsskolekretsene som de nye boligene som har kommet de siste senere årene (ca 70% til Veienmarka og 30% til Haugsbygd). Det forventes ingen boligbygging i den delen av skolekretsen som hører til Hov ungdomsskole.

Ikke-kommunale grunnskoletilbud i kommunen:

Det er fire ikke-kommunale grunnskoletilbud (friskoler) i kommunen; Ringerike Montessoriskole, Steinsfjorden Montessoriskole, Ringerike Steinerskole og Discovery International School AS. Alle skolene har tilbud til elever på 1-10 trinn. Det samlede elevtallet på friskolene økte til og med skoleåret 2022/23. I skoleåret 2023/24 var det for første gang et lavere elevtall enn året før. I skoleåret 2023/24 var det til sammen 263 elever på de fire skolene. De fleste av elevene er bosatt i Ringerike kommune.

I prognosen er det ikke tatt høyde for endret avgang av elever til friskolene i kommunen i årene framover. Elevtallet på friskolene varierer relativt mye fra trinn til trinn. I skoleåret 2023/24 hadde skolene eksempelvis samlet sett bare 11 elever på 9. trinn, men 45 elever på 5. trinn. Høyere elevtall de senere årene kan ha hatt sammenheng med usikkerhet rundt endringer i skolestrukturen, og kan da være forbigående.

4 Befolkningsprognose (og sammenligninger med framskrivinger fra SSB)

4.1 Befolkningsutvikling i kommunen

Den nye prognosen fra Norconsult ligger mellom SSB sine hoved- og høye framskrivingsalternativ fra 2024. I starten av perioden ligger prognosen nær hovedalternativet til SSB, mens den utover i perioden ligger midt mellom disse to SSB-framskrivingene.

Den nye befolkningsprognosen for hele kommunen ligger litt over prognosen som vi laget i 2022 i starten og slutten av prognoseperioden, mens prognosene er ganske like i midten av perioden.

Prognosen følger SSB sine forventninger om en svak økning i fruktbarheten i årene framover. Dette vil med Ringerike sin aldersstruktur gi en liten økning i fødselstallene i årene framover. Dette vil på ingen måte være nok til å gi et positivt fødselsoverskudd. Kommunen vil derfor være helt avheng av en relativt stor nettoinnflytting og boligbygging for å opprettholde den relativt store økningen i folketallet som kommunen har hatt de siste 20 årene.

Tabellen nedenfor viser befolkningsutviklingen i den siste Norconsultprognosen. Tallene i tabellen viser økende folketall i hele prognoseperioden.

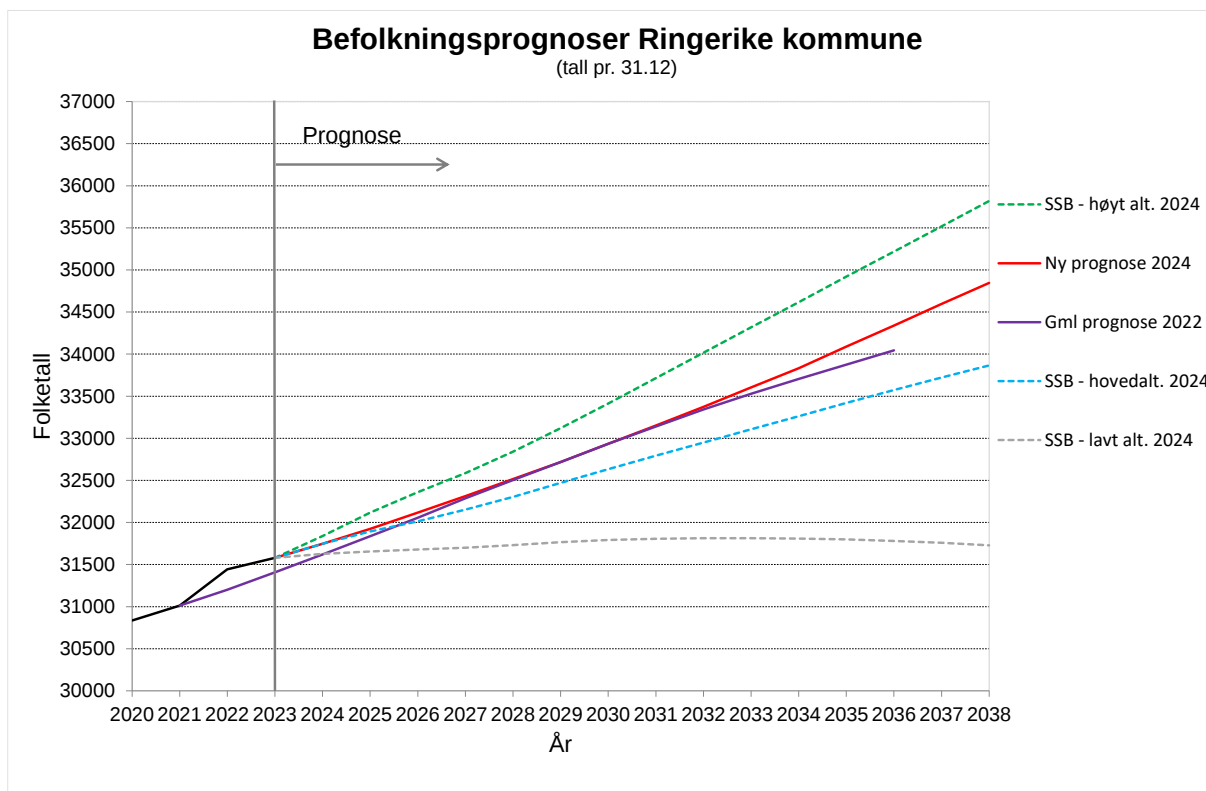
| Befolkning i hele kommunen | | | | | Prognose-----> | | | | | | | | | | | | | | | (alder ved utgangen av årene) | | | |
|----------------------------|--------------|--------------|--------------|--------------|----------------|--------------|--------------|--------------|--------------|--------------|--------------|--------------|--------------|--------------|--------------|--------------|--------------|--------------|--------------|-------------------------------|--|--|--|
| pr 31.12 | 2019 | 2020 | 2021 | 2022 | 2023 | 2024 | 2025 | 2026 | 2027 | 2028 | 2029 | 2030 | 2031 | 2032 | 2033 | 2034 | 2035 | 2036 | 2037 | 2038 | | | |
| 0 år | 270 | 244 | 264 | 266 | 258 | 263 | 266 | 266 | 268 | 271 | 273 | 276 | 280 | 284 | 289 | 294 | 298 | 302 | 303 | 303 | | | |
| 1-2 år | 540 | 559 | 539 | 538 | 560 | 557 | 551 | 559 | 566 | 570 | 574 | 579 | 581 | 593 | 599 | 608 | 620 | 628 | 637 | 639 | | | |
| 3-5 år | 878 | 840 | 828 | 853 | 863 | 863 | 875 | 876 | 879 | 880 | 897 | 902 | 910 | 916 | 930 | 942 | 957 | 973 | 986 | 1009 | | | |
| 6-12 år | 2369 | 2373 | 2338 | 2316 | 2224 | 2179 | 2176 | 2145 | 2122 | 2131 | 2152 | 2176 | 2184 | 2197 | 2225 | 2245 | 2263 | 2295 | 2326 | 2358 | | | |
| 13-15 år | 1052 | 1006 | 1016 | 1090 | 1134 | 1171 | 1127 | 1091 | 1058 | 1051 | 1002 | 970 | 984 | 1005 | 1014 | 1013 | 1025 | 1033 | 1034 | 1035 | | | |
| 16-19 år | 1356 | 1389 | 1405 | 1442 | 1455 | 1442 | 1460 | 1535 | 1576 | 1557 | 1546 | 1496 | 1443 | 1424 | 1384 | 1369 | 1378 | 1395 | 1418 | 1421 | | | |
| 20-29 år | 3666 | 3633 | 3587 | 3555 | 3473 | 3426 | 3396 | 3390 | 3412 | 3435 | 3484 | 3543 | 3599 | 3614 | 3641 | 3635 | 3615 | 3617 | 3603 | 3594 | | | |
| 30-39 år | 3700 | 3747 | 3836 | 3960 | 3989 | 4068 | 4127 | 4146 | 4143 | 4127 | 4047 | 4015 | 3951 | 3921 | 3913 | 3894 | 3885 | 3899 | 3920 | 3953 | | | |
| 40-49 år | 4150 | 4140 | 4118 | 4137 | 4133 | 4132 | 4121 | 4110 | 4150 | 4209 | 4294 | 4350 | 4449 | 4525 | 4579 | 4685 | 4753 | 4785 | 4809 | 4804 | | | |
| 50-59 år | 4229 | 4318 | 4365 | 4439 | 4520 | 4509 | 4493 | 4460 | 4461 | 4426 | 4420 | 4440 | 4414 | 4410 | 4385 | 4405 | 4396 | 4405 | 4466 | 4533 | | | |
| 60-66 år | 2817 | 2812 | 2818 | 2796 | 2811 | 2801 | 2890 | 2916 | 2929 | 3010 | 3077 | 3140 | 3173 | 3144 | 3163 | 3161 | 3160 | 3151 | 3102 | 3096 | | | |
| 67-69 år | 1123 | 1142 | 1142 | 1183 | 1175 | 1197 | 1166 | 1221 | 1195 | 1204 | 1149 | 1154 | 1188 | 1277 | 1334 | 1331 | 1330 | 1315 | 1370 | 1352 | | | |
| 70-79 år | 2951 | 3084 | 3203 | 3265 | 3295 | 3370 | 3393 | 3393 | 3459 | 3456 | 3497 | 3525 | 3530 | 3538 | 3540 | 3559 | 3629 | 3702 | 3703 | 3785 | | | |
| 80 år og over | 1540 | 1548 | 1552 | 1604 | 1691 | 1769 | 1882 | 2009 | 2095 | 2188 | 2305 | 2369 | 2465 | 2525 | 2607 | 2692 | 2781 | 2839 | 2918 | 2963 | | | |
| sum | 30641 | 30835 | 31011 | 31444 | 31581 | 31747 | 31923 | 32117 | 32313 | 32515 | 32717 | 32935 | 33151 | 33373 | 33603 | 33833 | 34090 | 34339 | 34595 | 34845 | | | |
| årlig endring: | | 194 | 176 | 433 | 137 | 166 | 176 | 194 | 196 | 202 | 202 | 218 | 216 | 222 | 230 | 230 | 257 | 249 | 256 | 250 | | | |

Den forventede årlige endringen i folketallet i prognosen ligger mellom 0,5 og 0,6% de første 6 årene og 0,7-0,8% i resten av prognoseperioden. Den årlige veksten i 2020, 2021 og 2023 var på 0,4-0,6 %, men hele 1,4% i 2022 (dette kan, som nevnt i forordet til rapporten, kanskje henge sammen med flyktninger fra krigen i Ukraina).

Prognosen fra Norconsult viser at folketallet i Ringerike kommune kan forventes å øke fra **31.581** personer ved årsskiftet 2023/24 til opp mot **35.000** personer ved årsskiftet 2038/39. Som tallene i tabellen viser er det ventet litt større økning i siste halvdel av perioden enn i første halvdel. Dette henger først og fremst sammen med forventning om mer boligbygging, samt det som er litt mer usikkert – et gradvis økende tall på fødsler.

Folketallet vil ifølge prognosen passere 32.000 i 2026, 33.000 i 2031 og 34.000 i 2035.

Figuren under viser Norconsultprognosen sammenlignet med prognosen fra 2022 og tre framskrivingsalternativer fra SSB fra juni 2024 (høyt alternativ, hovedalternativ og lavt alternativ).



4.2 Aldersfordeling i befolkningsprognosen

Tabellen nedenfor viser utviklingen i Norconsult sin prognose for de ulike aldersgruppene i inntektssystemet til kommunene. Som tabellen viser kan det ventes vekst i nesten alle aldersgruppene utover i prognoseperioden, men desidert størst vekst finner vi i de eldre aldersgruppene. Det er bare i aldersgruppen 16-22 år at tallene er lavere i slutten enn i starten av prognoseperioden.

| Befolkning i hele kommunen | | | | | | Prognose-----> | | | | | | | | | | | | | | | | | (alder ved utgangen av årene) | | | | | | | |
|----------------------------|-------|-------|-------|-------|-------|----------------|-------|-------|-------|-------|-------|-------|-------|-------|-------|-------|-------|-------|-------|-------|--|--|-------------------------------|--|--|--|--|--|--|--|
| pr 31.12 | 2019 | 2020 | 2021 | 2022 | 2023 | 2024 | 2025 | 2026 | 2027 | 2028 | 2029 | 2030 | 2031 | 2032 | 2033 | 2034 | 2035 | 2036 | 2037 | 2038 | | | | | | | | | | |
| 0-1 år | 538 | 520 | 527 | 542 | 537 | 534 | 543 | 545 | 549 | 553 | 559 | 562 | 570 | 579 | 586 | 598 | 607 | 614 | 619 | 619 | | | | | | | | | | |
| 2-5 år | 1150 | 1123 | 1104 | 1115 | 1144 | 1149 | 1149 | 1156 | 1164 | 1168 | 1185 | 1195 | 1201 | 1214 | 1232 | 1246 | 1268 | 1289 | 1307 | 1332 | | | | | | | | | | |
| 6-15 år | 3421 | 3379 | 3354 | 3406 | 3358 | 3350 | 3303 | 3236 | 3180 | 3182 | 3154 | 3146 | 3168 | 3202 | 3239 | 3258 | 3288 | 3328 | 3360 | 3393 | | | | | | | | | | |
| 16-22 år | 2432 | 2424 | 2424 | 2476 | 2481 | 2499 | 2539 | 2600 | 2626 | 2607 | 2650 | 2653 | 2628 | 2573 | 2501 | 2455 | 2461 | 2430 | 2426 | 2440 | | | | | | | | | | |
| 23-66 år | 17486 | 17615 | 17705 | 17853 | 17900 | 17879 | 17948 | 17957 | 18045 | 18157 | 18218 | 18331 | 18401 | 18465 | 18564 | 18694 | 18726 | 18822 | 18892 | 18961 | | | | | | | | | | |
| 67-79 år | 4074 | 4226 | 4345 | 4448 | 4470 | 4567 | 4559 | 4614 | 4654 | 4660 | 4646 | 4679 | 4718 | 4815 | 4874 | 4890 | 4959 | 5017 | 5073 | 5137 | | | | | | | | | | |
| 80-89 år | 1242 | 1248 | 1255 | 1331 | 1422 | 1464 | 1569 | 1658 | 1716 | 1793 | 1877 | 1924 | 1994 | 2026 | 2062 | 2124 | 2164 | 2172 | 2225 | 2222 | | | | | | | | | | |
| 90 år og over | 298 | 300 | 297 | 273 | 269 | 305 | 313 | 351 | 379 | 395 | 428 | 445 | 471 | 499 | 545 | 568 | 617 | 667 | 693 | 741 | | | | | | | | | | |
| sum | 30641 | 30835 | 31011 | 31444 | 31581 | 31747 | 31923 | 32117 | 32313 | 32515 | 32717 | 32935 | 33151 | 33373 | 33603 | 33833 | 34090 | 34339 | 34595 | 34845 | | | | | | | | | | |
| årlig endring: | | 194 | 176 | 433 | 137 | 166 | 176 | 194 | 196 | 202 | 202 | 218 | 216 | 222 | 230 | 230 | 257 | 249 | 256 | 250 | | | | | | | | | | |

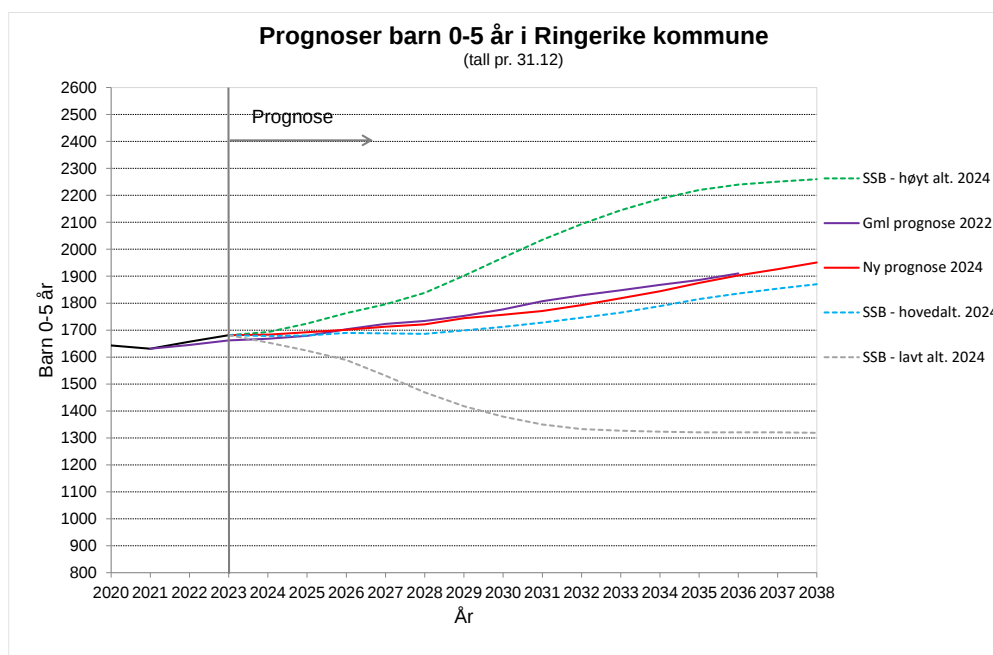
På de neste sidene er den prognostiserte utviklingen omtalt og vist for de ulike aldersgruppene i tabellen. Her finner en og aldersvis sammenligninger med framskrivningene til SSB.

0-5 år: Aldersgruppen med førskolebarn har hatt en liten dupp de siste par årene, men er nå tilbake på nivået fra 2019. Utover i prognoseperioden ser aldersgruppen nå ut til å bli gradvis større. Det er likevel grunn til å legge til at denne aldersgruppen er den eneste som etter hvert bare omfatter personer som ikke allerede er født.

Usikkerheten i tallene er derfor større i denne aldersgruppen enn i de andre aldersgruppene.

Det er ventet en samlet **økning på om lag 270 barn i gruppen 0-5 år** gjennom hele prognoseperioden, fra 1.681 i 2023 til 1.951 i 2038 (+ 16,1%). Det er både økning i fødselstallene og netto innflytting i aldersgruppen som er årsaken til veksten.

Figuren nedenfor viser at Norconsult-prognosen ligger tett opptil hovedalternativet til SSB de første årene i prognoseperioden, men litt over dette alternativet utover i perioden. Dette skyldes først og fremst at nettoinnflyttingen i denne aldersgruppen er vurdert av oss til å bli litt større enn i SSB-framskrivingen. Sammenlignet med den forrige prognosen fra Norconsult er det samlet sett relativt små endringer for denne aldersgruppen.

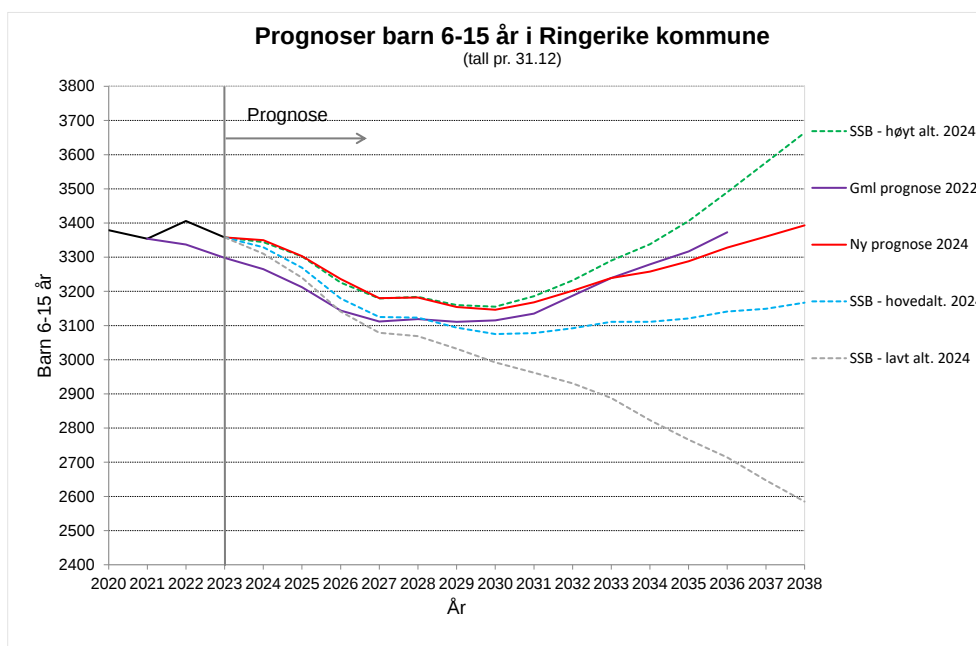


6-15 år:

Antall barn i grunnskolealder har gått litt opp og ned de siste par årene. De neste 7 årene kan det stort sett ventes en jevn nedgang i aldersgruppen. Dette henger gjerne sammen med at de årskullene som kommer inn i skolealder er mindre enn de årskullene som blir ferdig med grunnskolen. Prognosen viser imidlertid at det kan ventes økning i aldersgruppen igjen fra og med 2031 slik at en mot slutten av prognoseperioden kommer tilbake til nivået ved starten av perioden om antagelsene om høyere fødselstall og nettoinnflytting av barnefamilier slår til slik prognosen legger til grunn.

Samlet sett er det ventet en **økning på 35 barn i grunnskolealder** i løpet av hele prognoseperioden (i praksis en uendret situasjon for kommunen som helhet). For mer detaljer om hvor i kommunen det kan forventes endringer: se kap. 7 og 8 der elevtallsprognosene for de enkelte skolene er vist. (NB! Kommunens elever på friskolene er også en del av den totale prognosen)

Figuren på neste side viser at Norconsultprognosen for denne aldersgruppen følger SSB sitt høye framskrivingsalternativ i første halvdel av perioden og legger seg midt mellom SSB sitt høye alternativ og hovedalternativ videre utover i perioden. Den forrige prognosen til Norconsult lå som figuren viser litt for lavt i starten av sin periode. (Er det kanskje mulig dette kan ha noe med elever fra Ukraina å gjøre?)

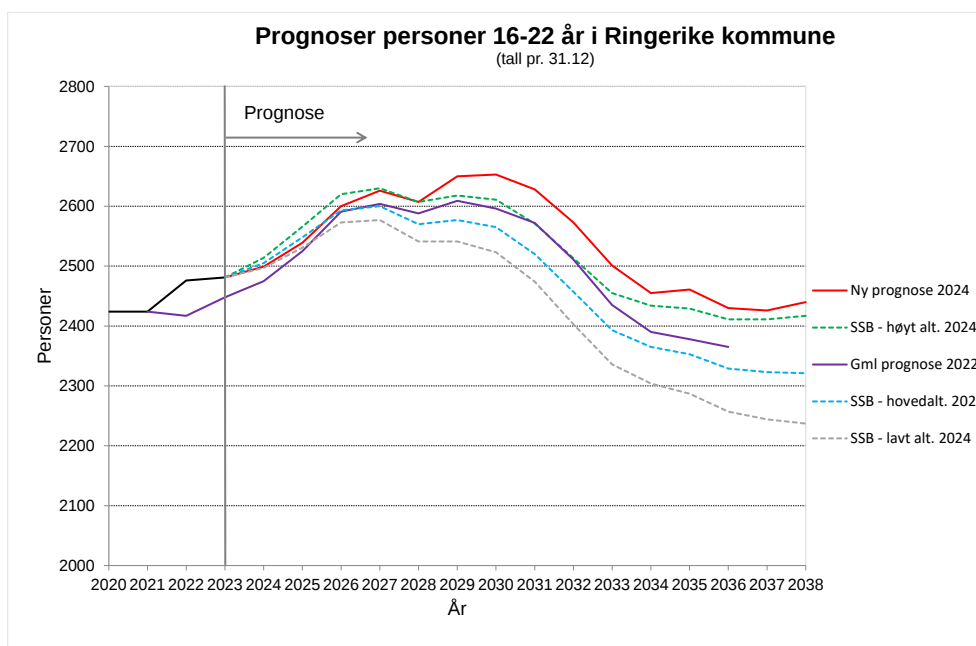


16-22 år:

Dette er en aldersgruppe der det i mindre og halvstore kommuner ofte er flere utflyttere enn innflyttere. Antallet i aldersgruppen har likevel økt med 49 personer samlet sett (+2,0%) de siste 4 årene, men dette er fordi Ringerike også har netto innflytting i aldersgruppen 16-19 år, mens enda mindre kommuner gjerne har utflytting også i denne gruppen.

Dette er den eneste aldersgruppen (brukt i inntektssystemet til kommunene) som har lavere tall ved utgangen enn inngangen til prognoseperioden. 6 av de 7 første årene i perioden er det ventet økning i aldersgruppen, men utover i perioden er det ventet nedgang, slik at prognosen for 2038 viser en samlet nedgang på rundt regnet 40 personer gjennom hele prognoseperioden. I 2038 viser prognosen 2440 personer i aldersgruppen.

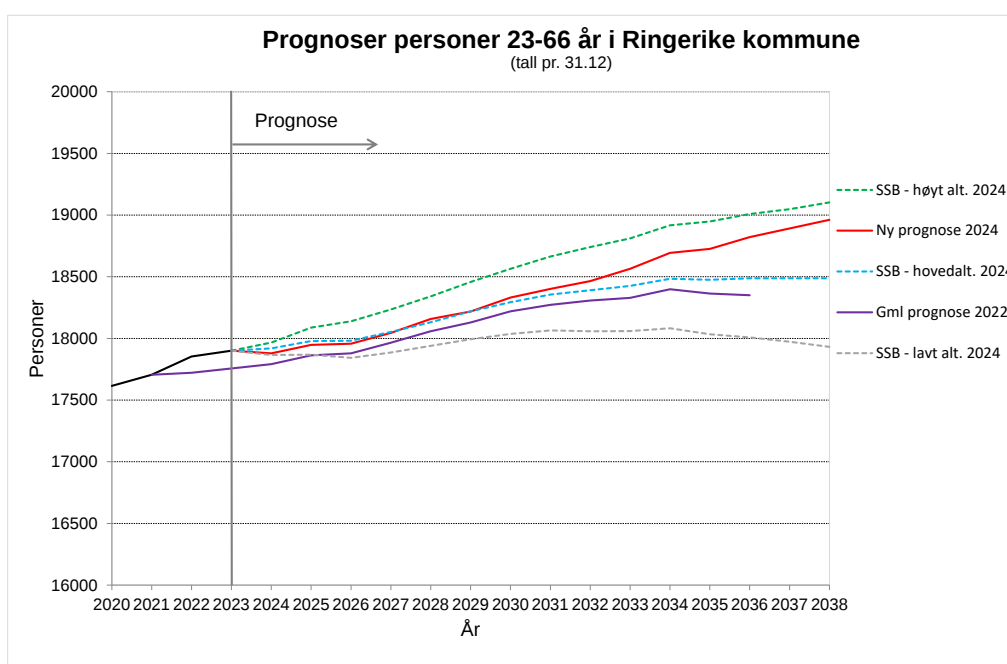
Figuren nedenfor viser at den siste Norconsultprognosen for denne aldersgruppen følger hovedalternativet til SSB de første 3 årene av perioden, men fra og med 2028 legger prognosen seg over det høye alternativet til SSB. Den forrige prognosen til Norconsult lå for lavt de første årene, men tallene og profilen videre utover ligner den siste prognosen og SSB-framskrivingene.



23-66 år:

Denne aldersgruppen står for det meste av personskatteinntektene til kommunen. (Oppdeling i mindre aldersgrupper finnes i tabellvedlegget). Aldersgruppen økte med 414 personer (+2,4%) de siste 4 årene. Økningen kan forventes å fortsette jevnt og trutt gjennom hele prognoseperioden, kanskje med unntak av det første året. I 2038 er det ventet i underkant av 19.000 personer i aldersgruppen, som er 1.060 flere personer enn i 2023 (+ 5,9%).

Som figuren viser ligger den siste Norconsultprognosen tett på hovedalternativet i SSB sine framskrivinger i første halvdel av perioden, men har samme og til dels også større vekstprofil enn det høye SSB-alternativet i siste del av perioden. Dette henger sammen med høyere boligbyggetall i siste del av prognoseperioden.



Aldersgruppen 67 år og over

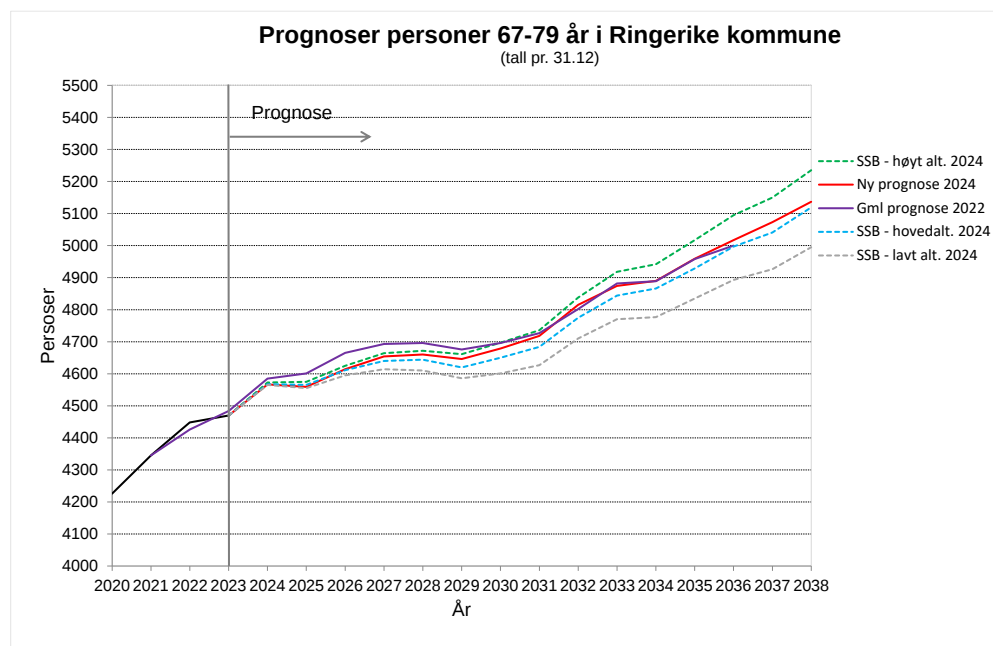
De eldste aldersgruppene er de aldersgruppene som kan forvente å få størst vekst i prognoseperioden. I disse aldersgruppene er allerede årskullene store, så en videre økning vil gi store utfordringer for kommuneøkonomien.

Ved siste årsskifte var det 6.161 innbyggere i kommunen som var 67 år eller mer. I 2038 er det forventet 8.100 personer i denne aldersgruppen. Dette tilsvarer en økning på hele 31,5%. I 2038 vil 23,2% av kommunens innbyggere være 67 år eller mer, mot 19,5% i 2023.

Den største økningen i de fleste kommuner de siste årene har vært i den yngre delen av de eldste gruppene (under 80 år), men i årene framover vil de aller eldste aldersgruppene (80 år og over og ikke minst 90 år og over) få den klart største økningen. Den eldste gruppen er den som har størst behov for pleie, og en slik utvikling vil gi kommunen store utfordringer innenfor pleie- og omsorgssektoren utover i perioden. Den forventede utviklingen i prognosen for de eldste aldersgruppene kan oppsummeres slik:

67-79 år: Antallet i denne aldersgruppen har økt med 396 personer de siste 4 årene, men økningen forventes å fortsette med **ytterligere vel 667 personer fram mot 2038**. Dette svarer til en akkumulert økning på 14,9% i prognoseperioden. Ved utgangen av 2038 kan det forventes ca. 5.140 personer i denne aldersgruppen, mens det bare er 4.470 i den samme aldersgruppen ved utgangen av 2023.

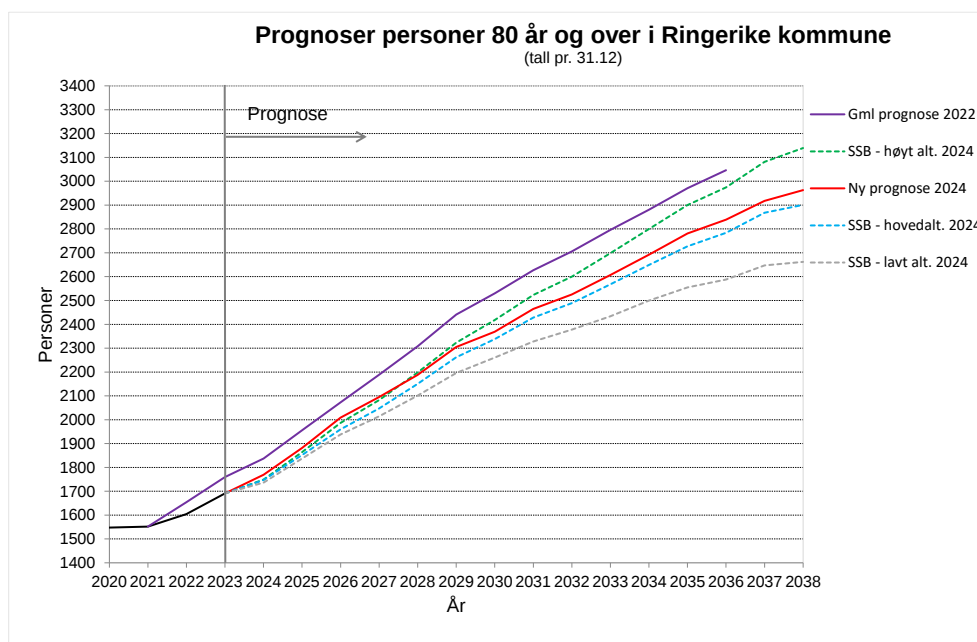
I denne aldersgruppen er det relativt lite flytteaktivitet over kommunegrensene. De ulike prognosene er derfor ganske like de nærmeste årene, og er heller ikke så forskjellige utover i perioden. Norconsultprognosen ligger mellom SSB sitt hovedalternativ og høye alternativ i hele perioden. Den forrige prognosen fra Norconsult ligger høyere i starten av denne perioden, men utover i perioden er de to Norconsultprognosene relativt like.



80 år og over: Antallet i denne aldersgruppen har økt med ca. 150 personer (+9,8%) de siste 4 årene, men kan forventes å øke veldig mye utover i denne prognoseperioden. Det kan forventes en **økning på nesten 1.300 personer (+75,2%) fra 2023 til 2038**. I 2038 vil det trolig være i underkant av 3.000 personer i aldersgruppen, mens den samme aldersgruppen bare utgjorde knapt 1.700 personer i 2023.

Også denne aldersgruppen har i dag svært liten flytteaktivitet over kommunegrensene. De ulike prognosene er derfor ganske like de nærmeste årene, men skiller seg litt mer enn aldersgruppen under utover i prognoseperioden (dette har sammenheng med ulike forventninger om levealder i de ulike prognosene og framskrivingene). Norconsultprognosen ligger her stort sett mellom SSB sitt hovedalternativ og høye alternativ utover i perioden. Den forrige Norconsultprognosen lå høyere.

Det er verdt å merke seg at den prosentvise økningen i aldersgruppen 90 år og over er større enn i aldersgruppen 80-89 år i første del av prognoseperioden og mye større i siste del av perioden, men de absolutte tallene er selvfølgelig mindre. **Aldersgruppen 90 år og over kan forventes å øke med hele 175%** i løpet av prognoseperioden; fra knapt 270 personer i 2023 til over 470 i 2039. Dette vil, uavhengig av om prognosen slår helt eller bare delvis til, gi kommunen store utfordringer i helse- og omsorgsektoren, fordi dette er en tjenesteintensiv målgruppe for kommunen.



4.3 Befolkningsprognoser for skolekretsene

Figurene nedenfor viser forventet utvikling i folketallet i de ulike skolekretsene i kommunen. Det er en figur for de tre mest folkerike kretsene og en figur for de seks andre skolekretsene.

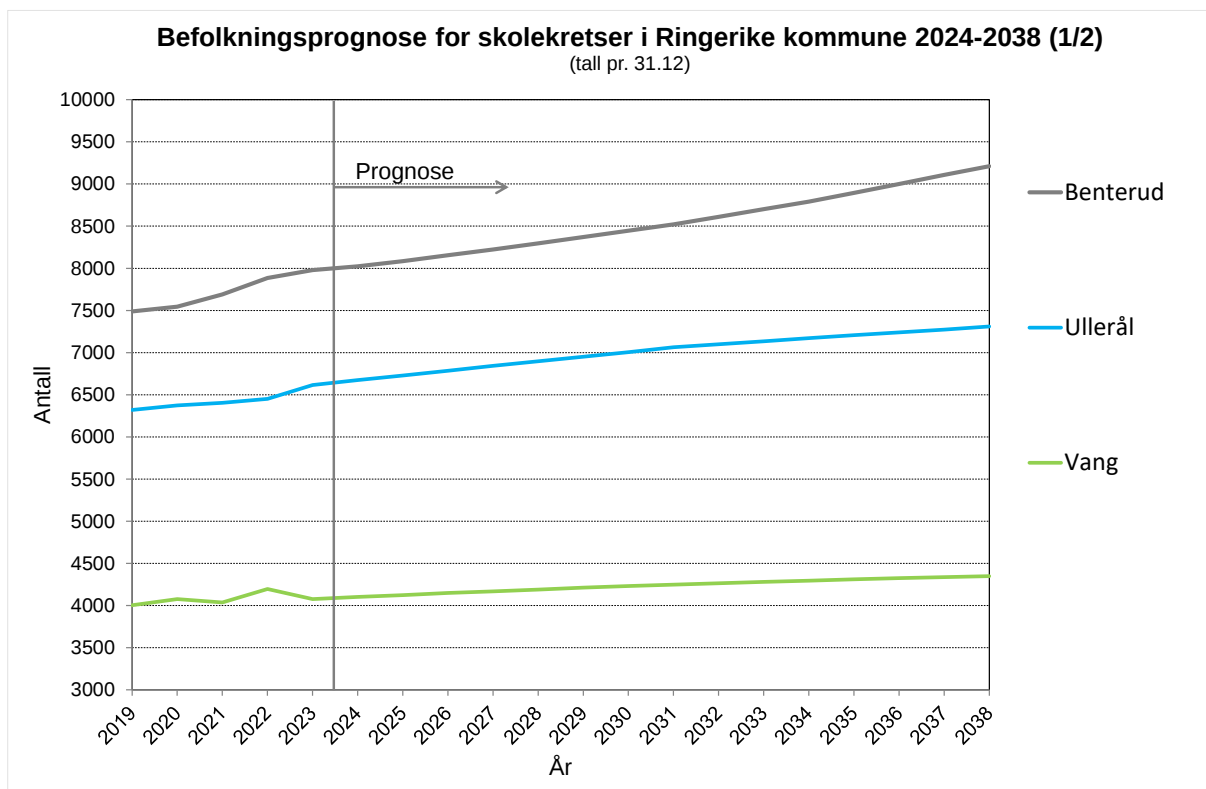
Det er ventet størst absolutt og prosentvis økning i folketallet i kretsene; Benterud (1.232 personer (+15%), Ullerål 693 personer (+10,5%) og Veien 488 personer (+21%).

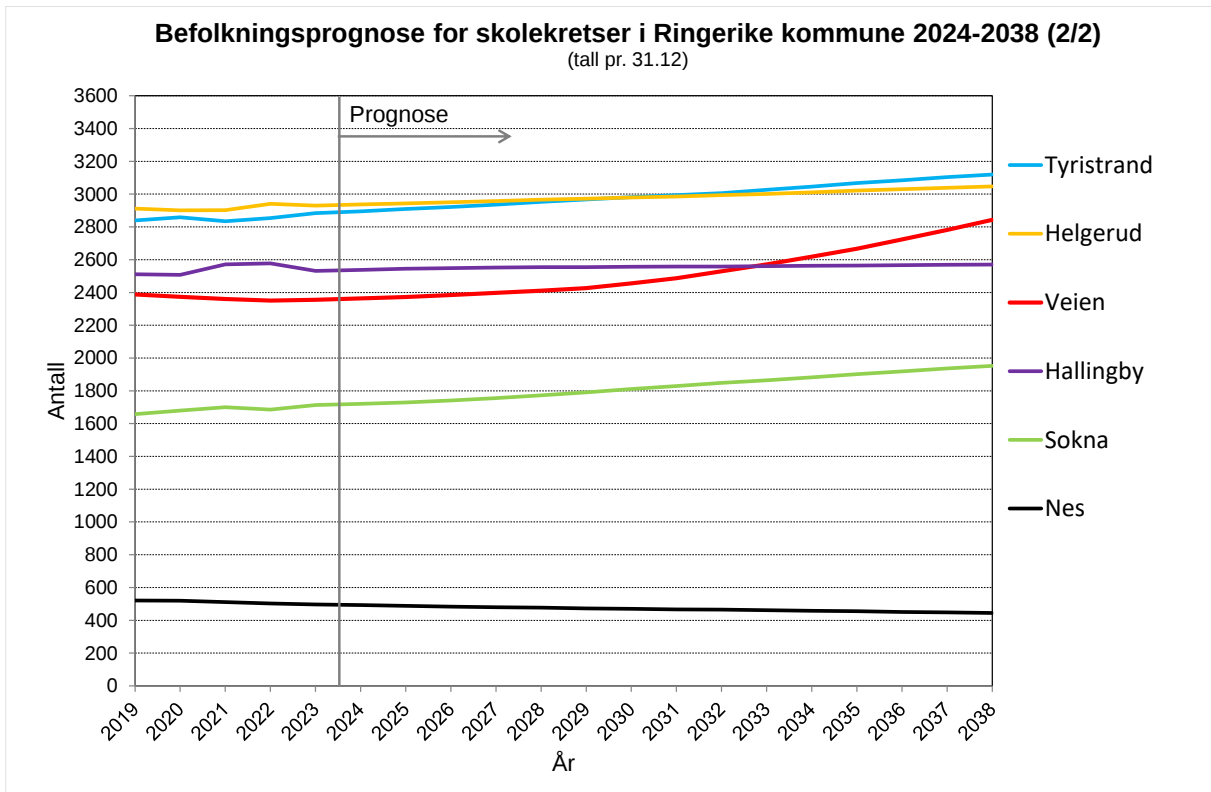
Det er og ventet folketallsøkning i kretsene Vang 273 personer (+7%), Sokna 239 personer (+14%), Tyrstrand 235 personer (+8%), Helgerud 117 personer (+4%) og Hallingby 38 personer (+1,5%).

I Nes, som er den minste kretsen, kan det ventes en folketallsnedgang på 51 personer (-10%) i prognoseperioden.

Omfanget av boligbygging og boligtyper har mye å si for befolkningsutviklingen i de mange av kretsene, men det som skjer av flytting inn og ut av eksisterende boliger kan ha mer å si i andre kretser (for eksempel i kretser med mye generasjonsskifte i boligmassen). Det er også stor variasjon i alderssammensetningen i den eksisterende befolkningen i de ulike kretsene som påvirker utviklingen framover.

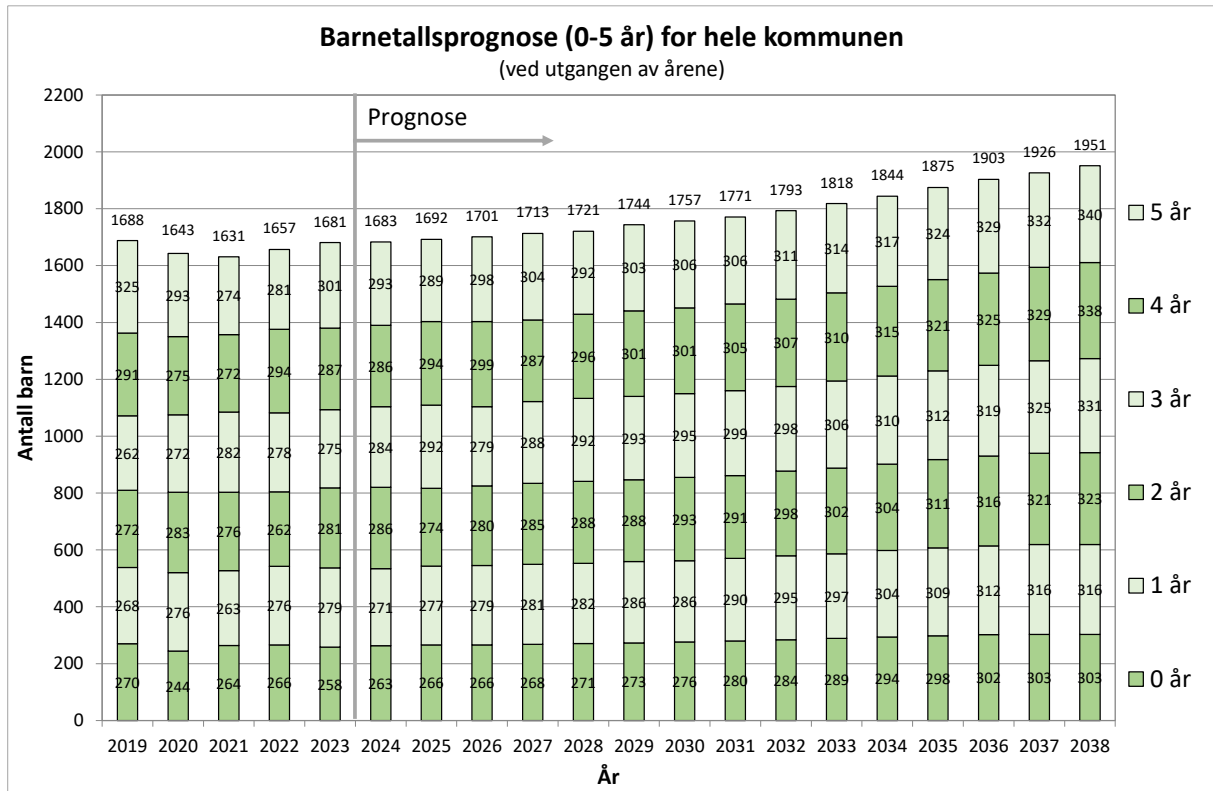
Det er grunn til å minne om boligbyggingen som er lagt til grunn for beregningene. Med mindre eller flere nye boliger kan folketallsutviklingen bli annerledes. Tallene vil og være mer usikre jo mindre kretsene er.



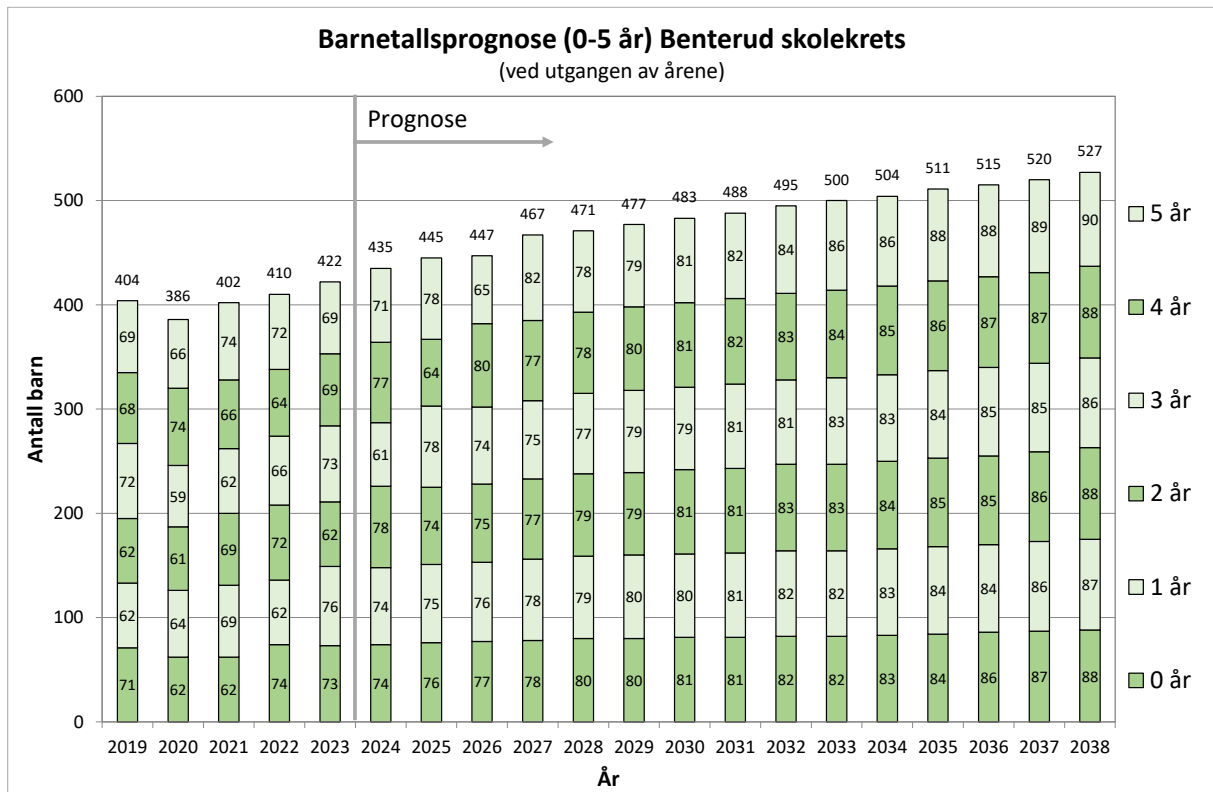


Alle tall i figurene over, samt aldersfordelte befolkningstall for skolekretsene, finnes i tabellvedlegget bakerst i rapporten.

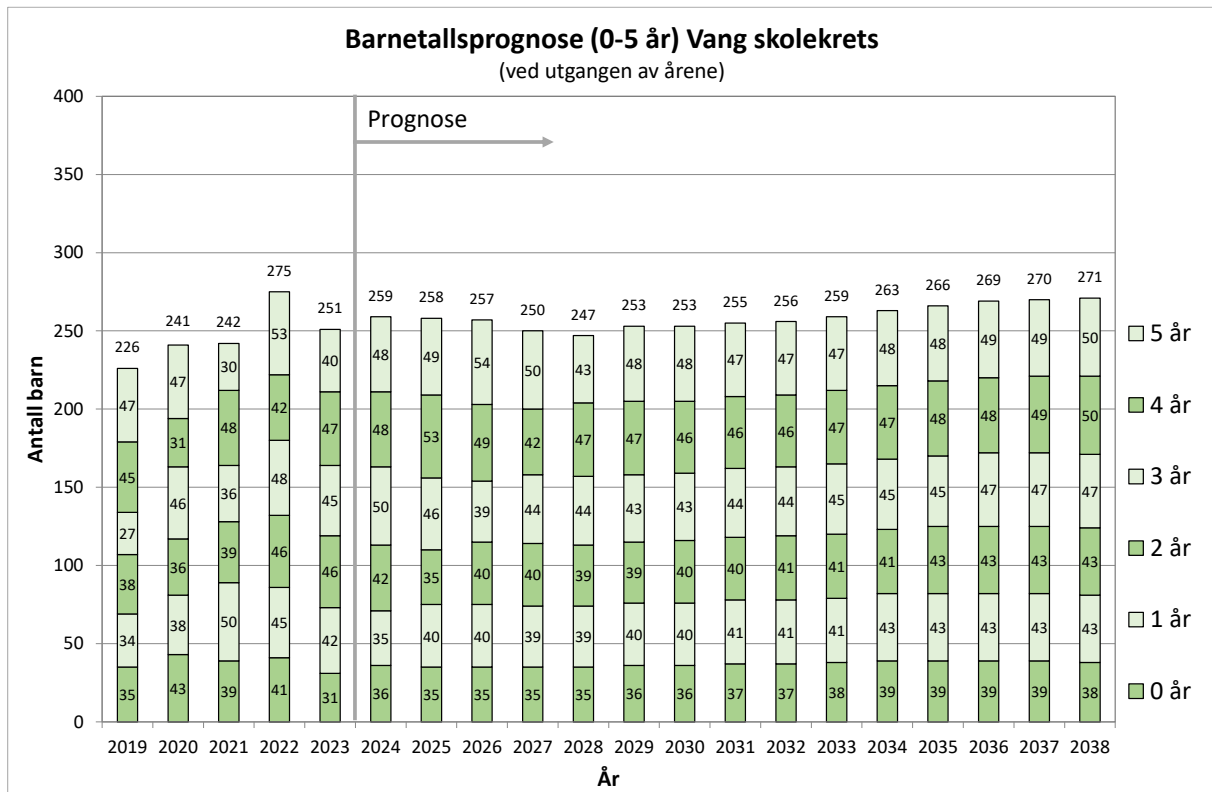
5 Prognose for førskolebarn i kommunen og barneskolekretsene



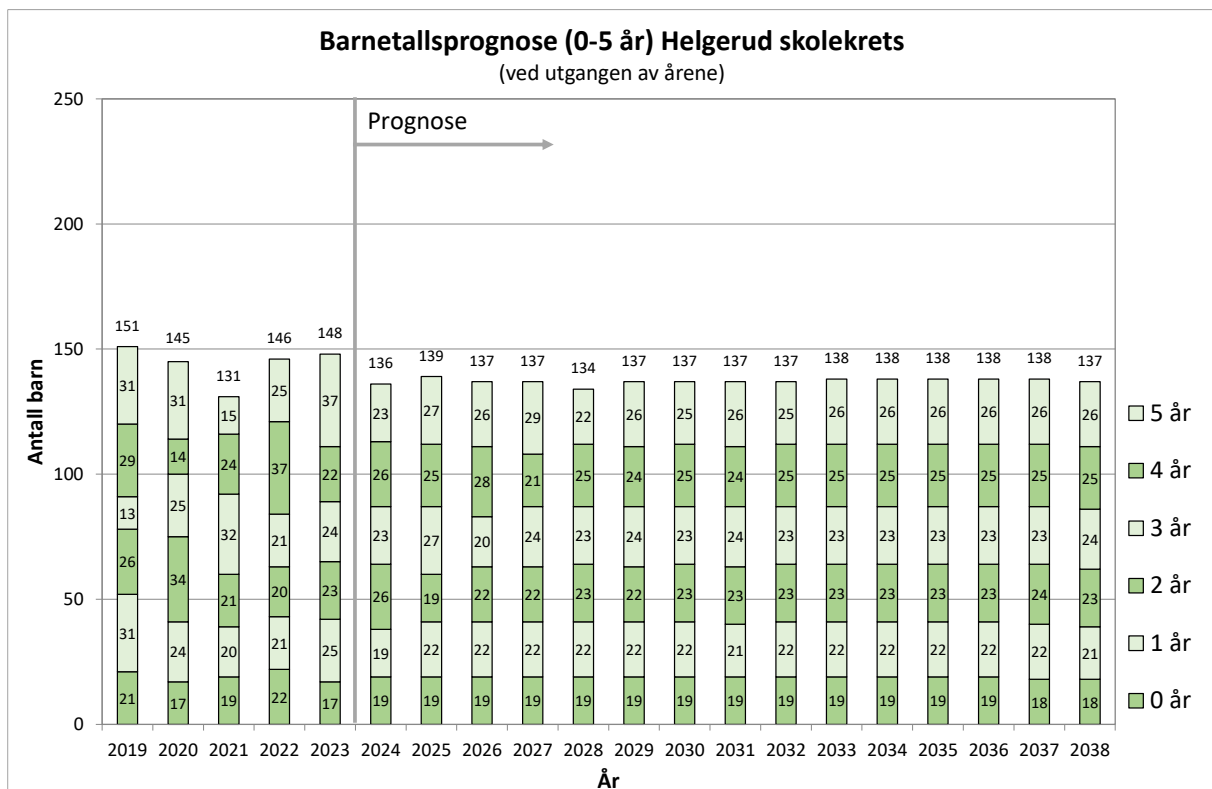
5.1.1 Benterud skolekrets



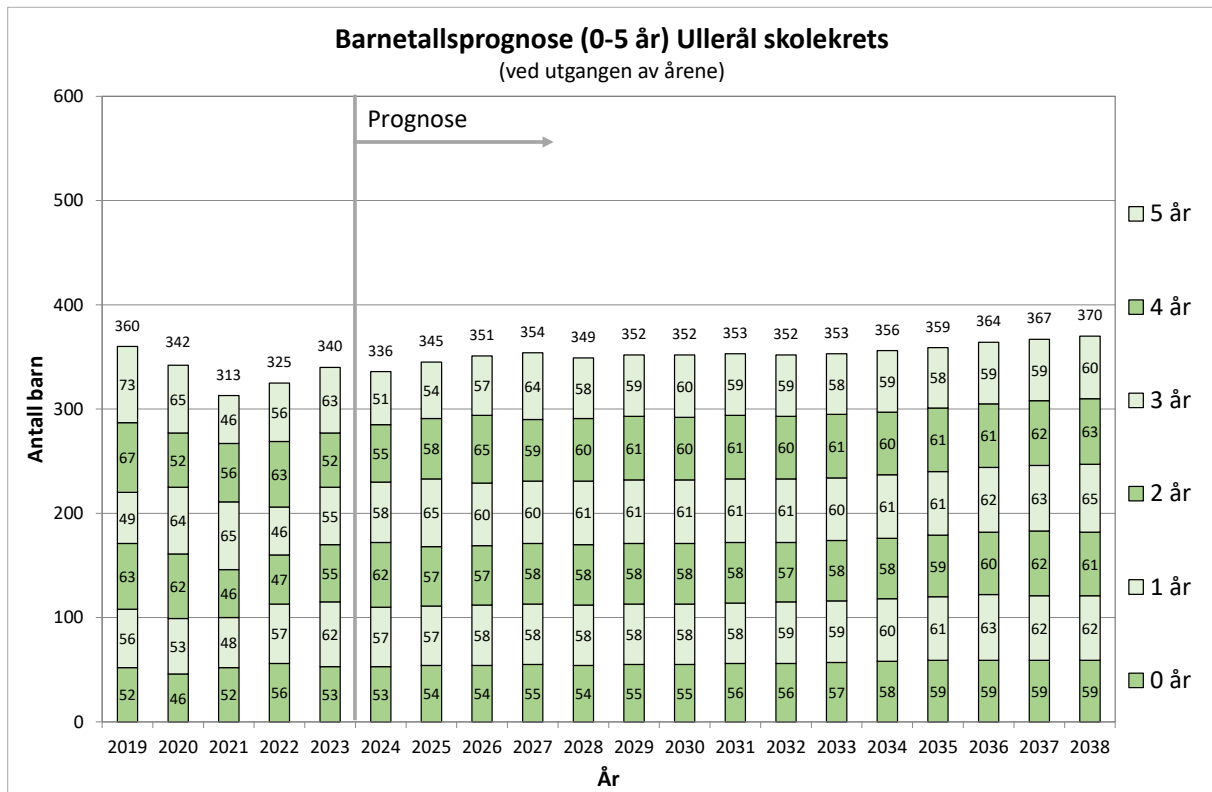
5.1.2 Vang skolekrets



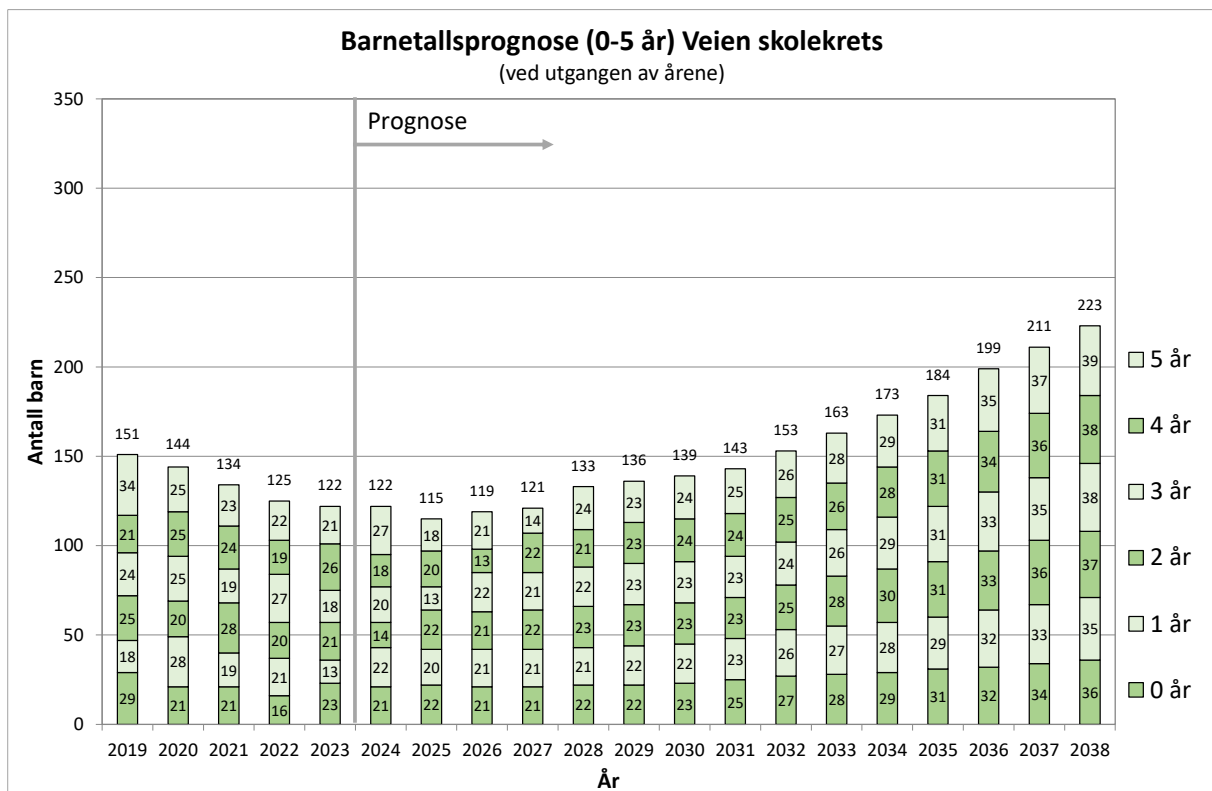
5.1.3 Helgerud skolekrets



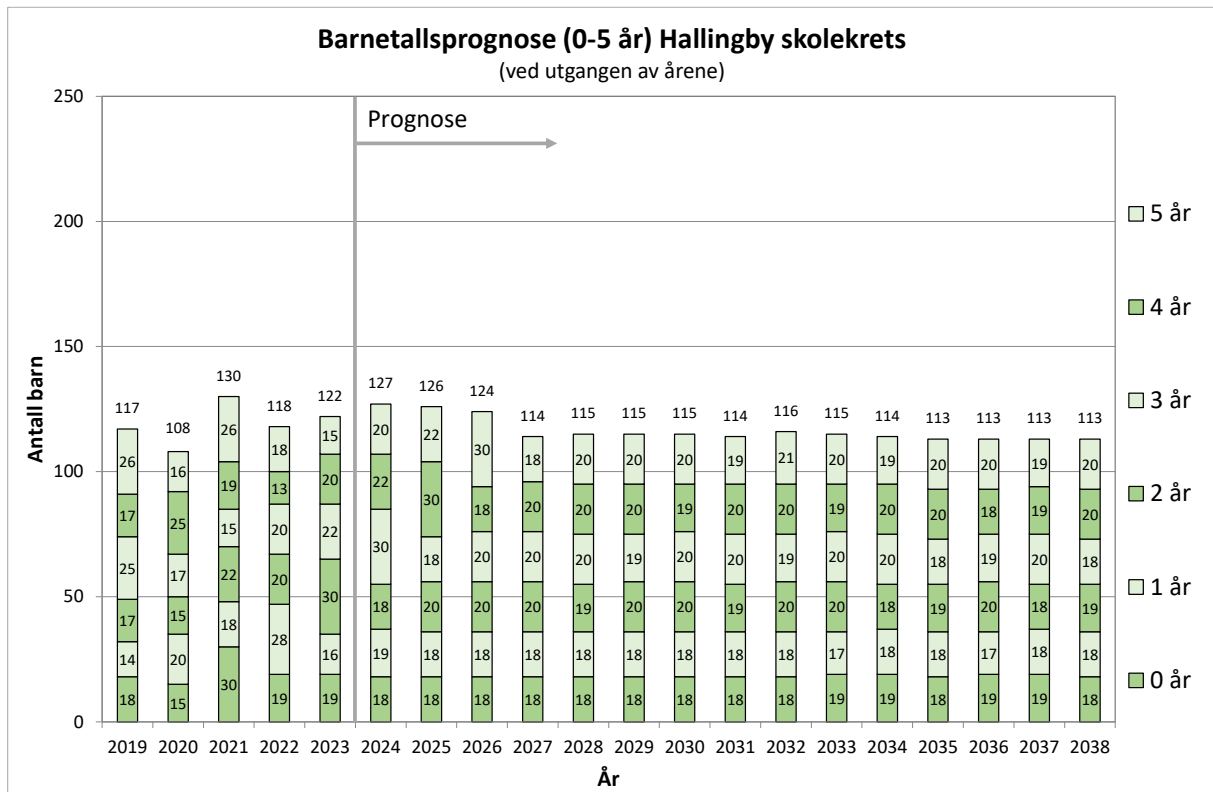
5.1.4 Ullerål skolekrets



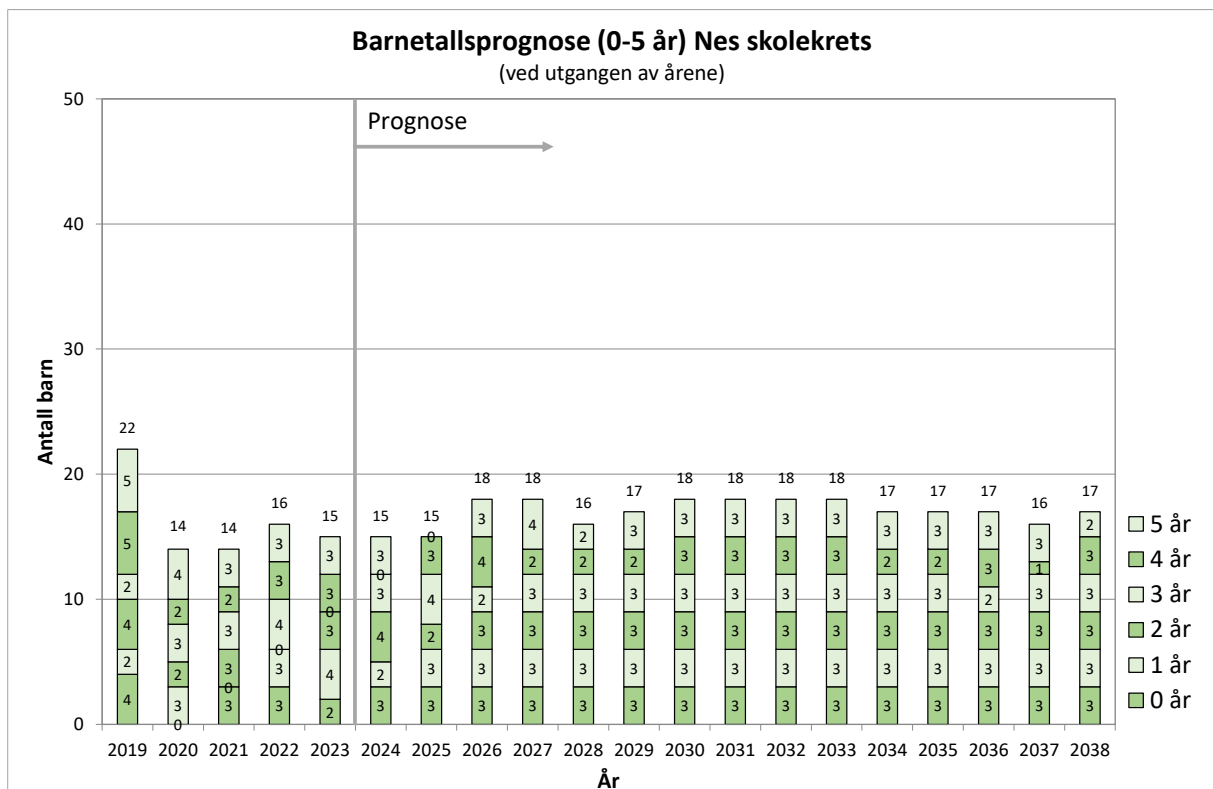
5.1.5 Veien skolekrets



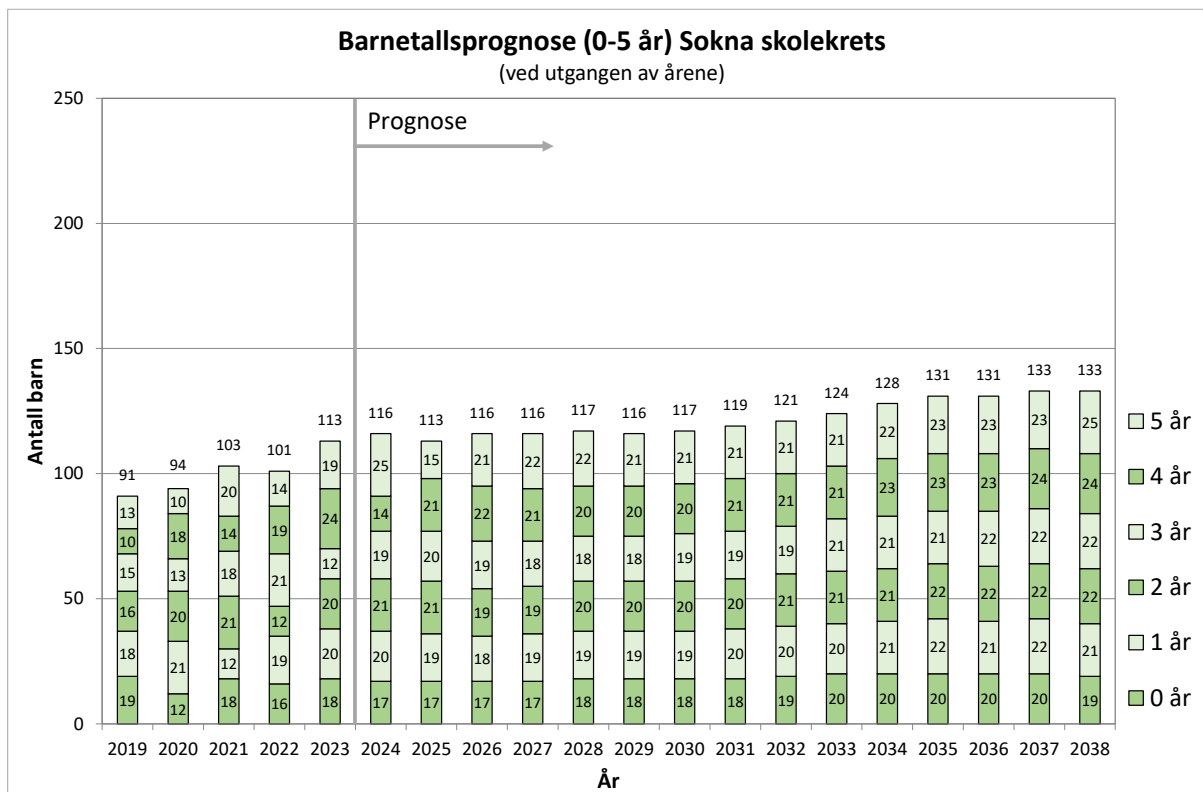
5.1.6 Hallingby skolekrets



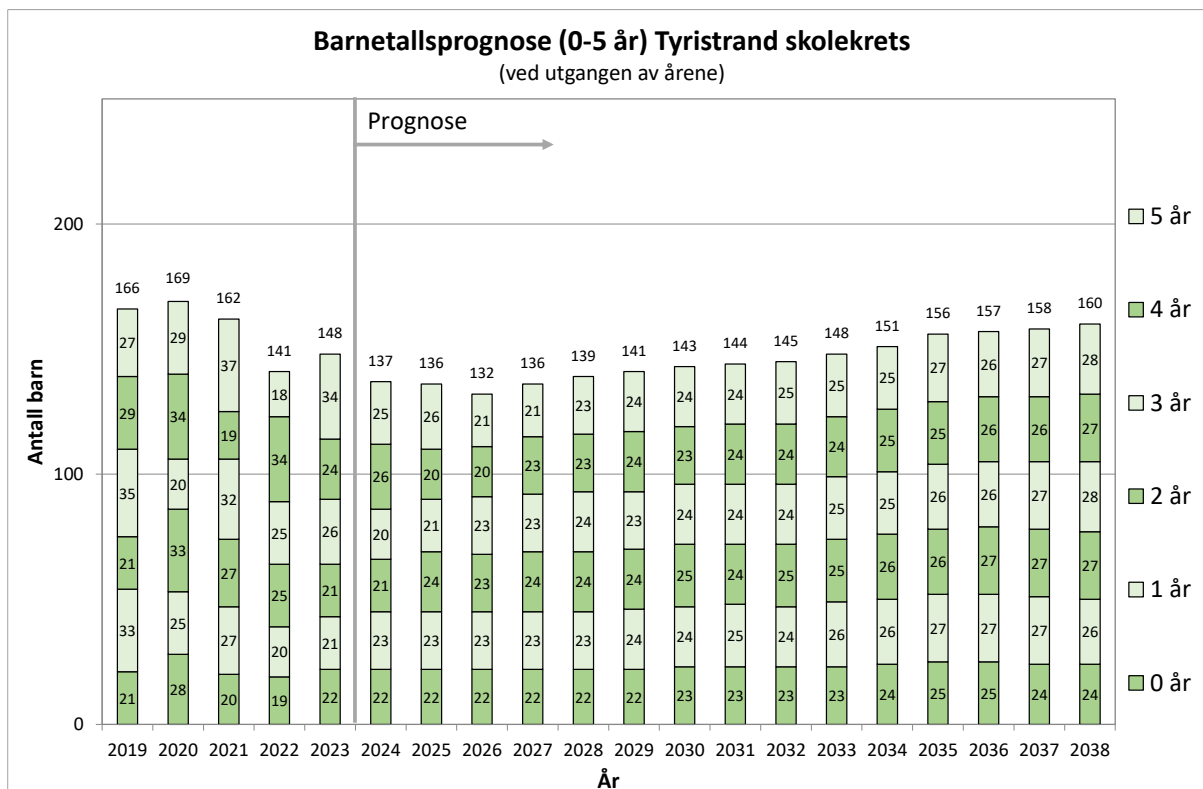
5.1.7 Nes skolekrets



5.1.8 Sokna skolekrets

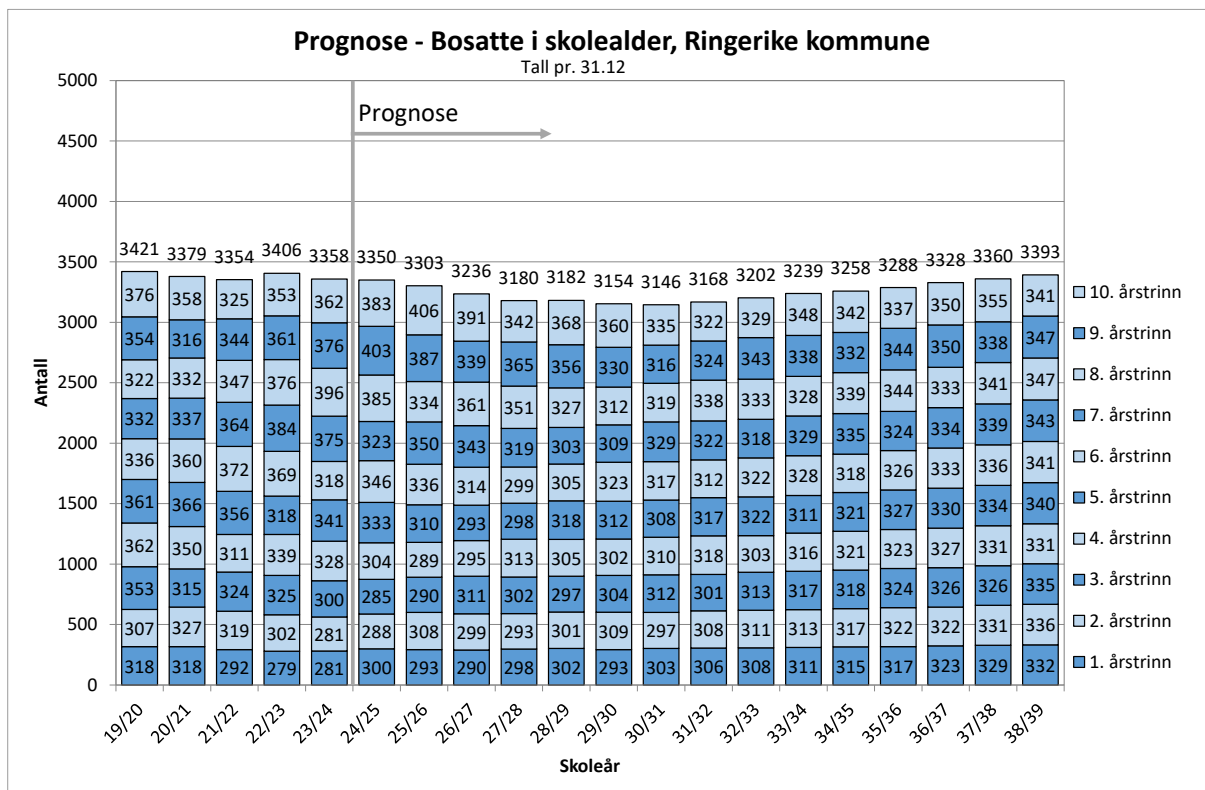


5.1.9 Tyrstrand skolekrets



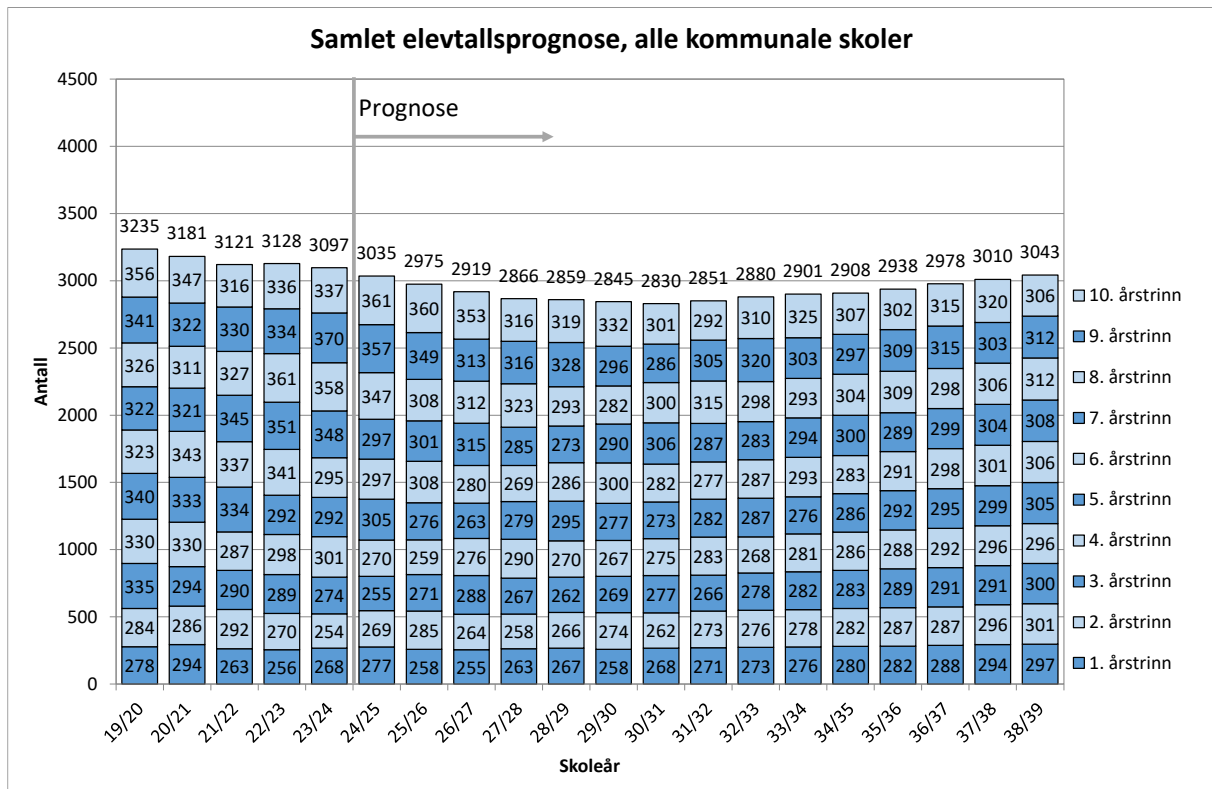
6 Elevtallsprognose for hele kommunen

Den første figuren i dette kapittelet viser prognose for bosatte barn i skolealder i hele kommunen. Tallene inkluderer og barn som er bosatt i kommunen, men som velger andre enn de kommunale skoletilbudene i kommunen.



6.1 Samlet elevtall i den kommunale grunnskolen

Figuren nedenfor viser samlet elevtall på alle de kommunale skolene i kommunen.

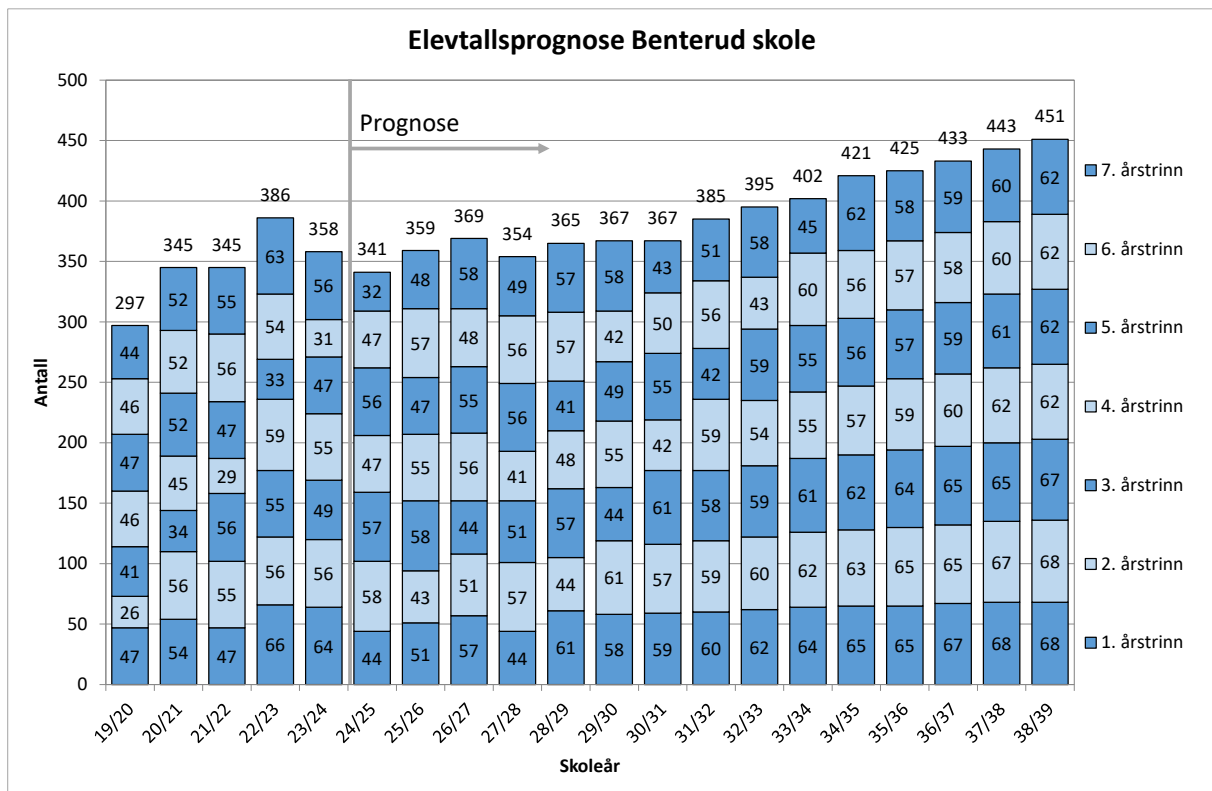


NB! Elever i Benterud skole og Hov ungdomsskole sine forsterkede tilbud (ca 2x20 elever) er ikke med i tallene for disse skolene. Veienmarka ungdomsskole sin språkklasse (ca 30 elever) er med i de historiske tallene, men ikke i prognosetallene.

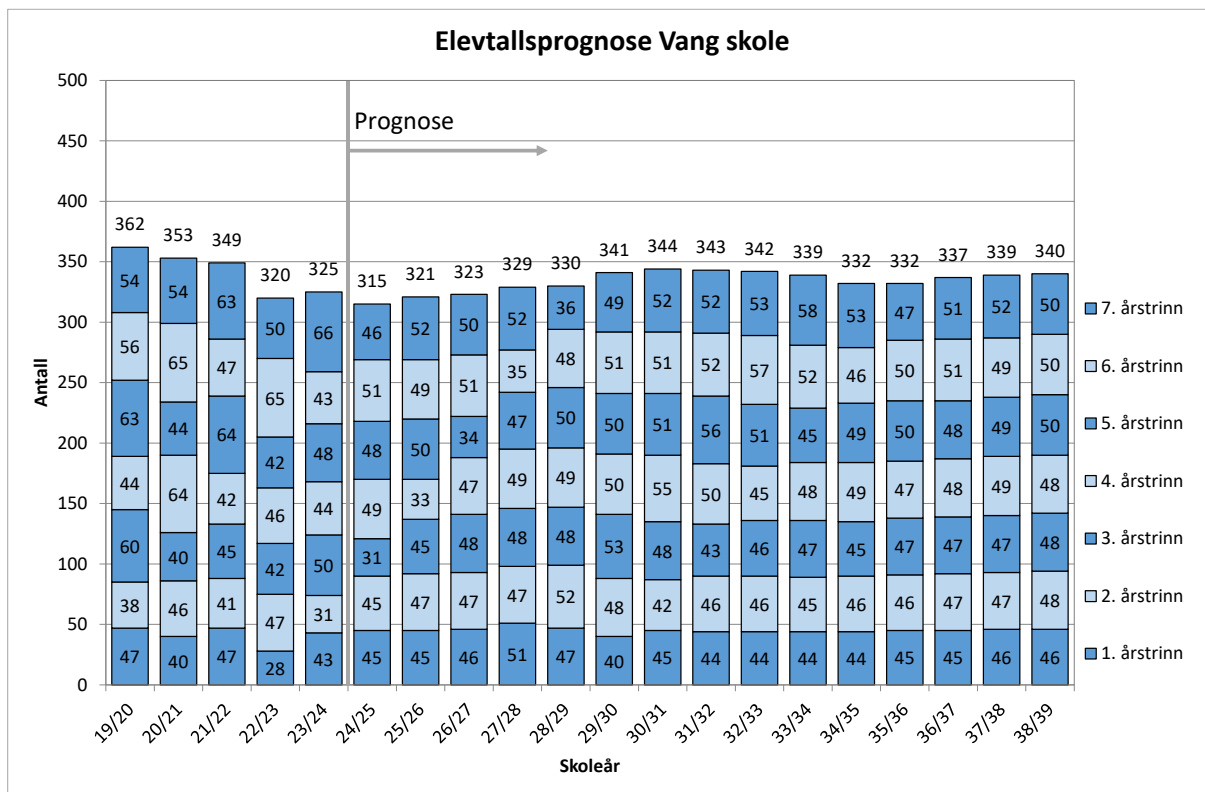
7 Elevtallsprognose for barneskoler og kombinerte skoler

I dette kapittelet er elevtallsprognosene for alle de kommunale barne- og kombinertskolene i kommunen vist. Forutsetninger for prognosen er omtalt i kap. 2.1.

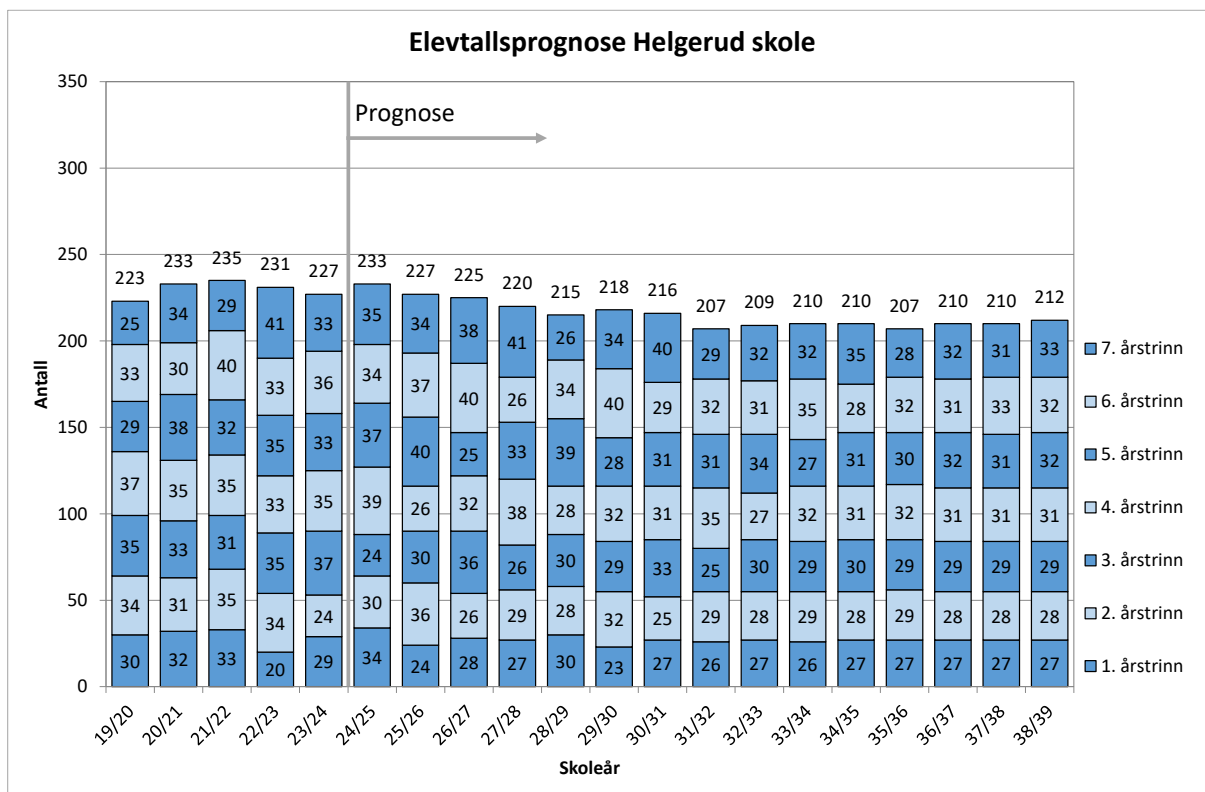
7.1.1 Benterud skole



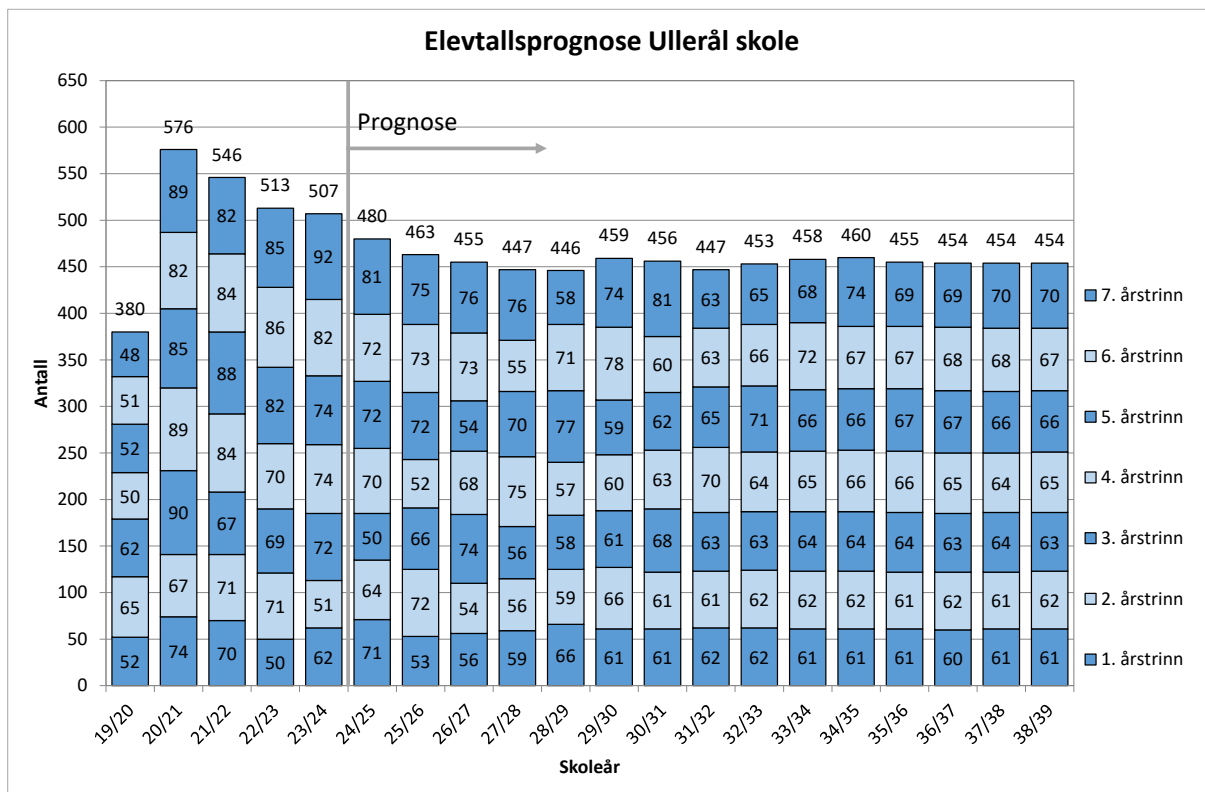
7.1.2 Vang skole



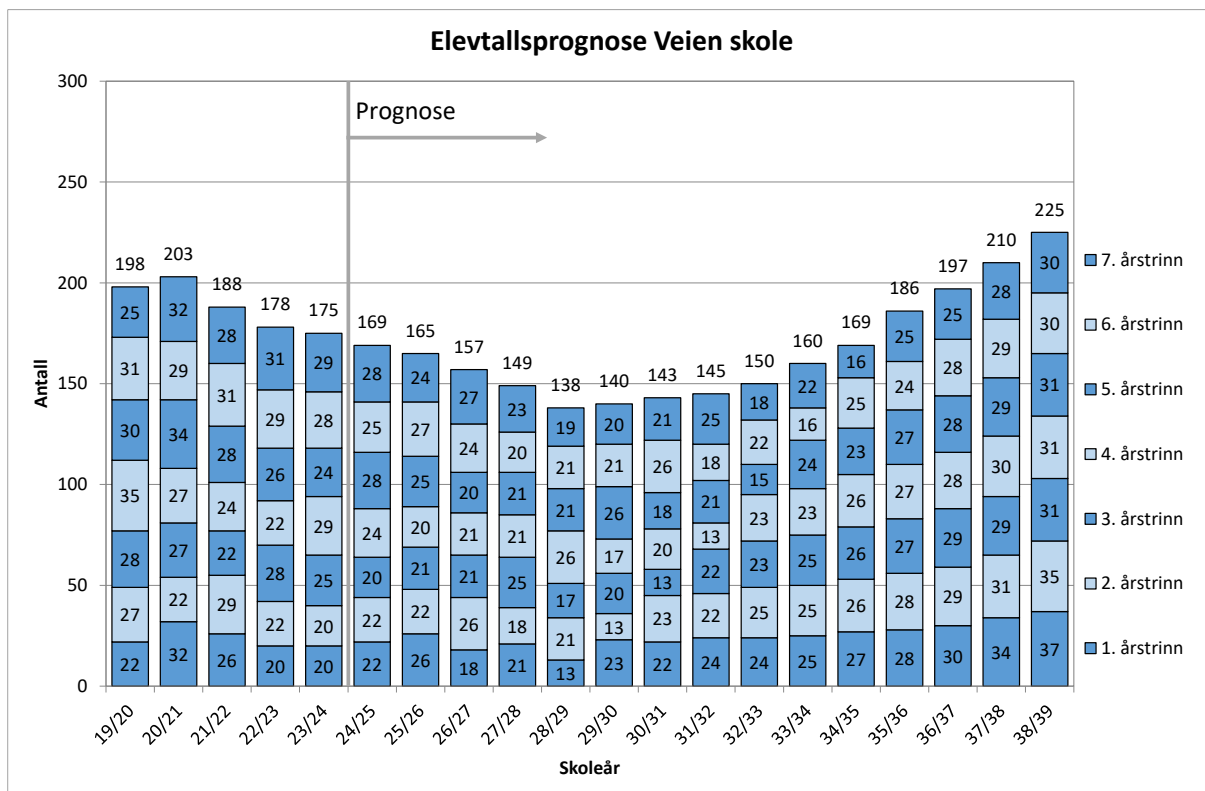
7.1.3 Helgerud skole



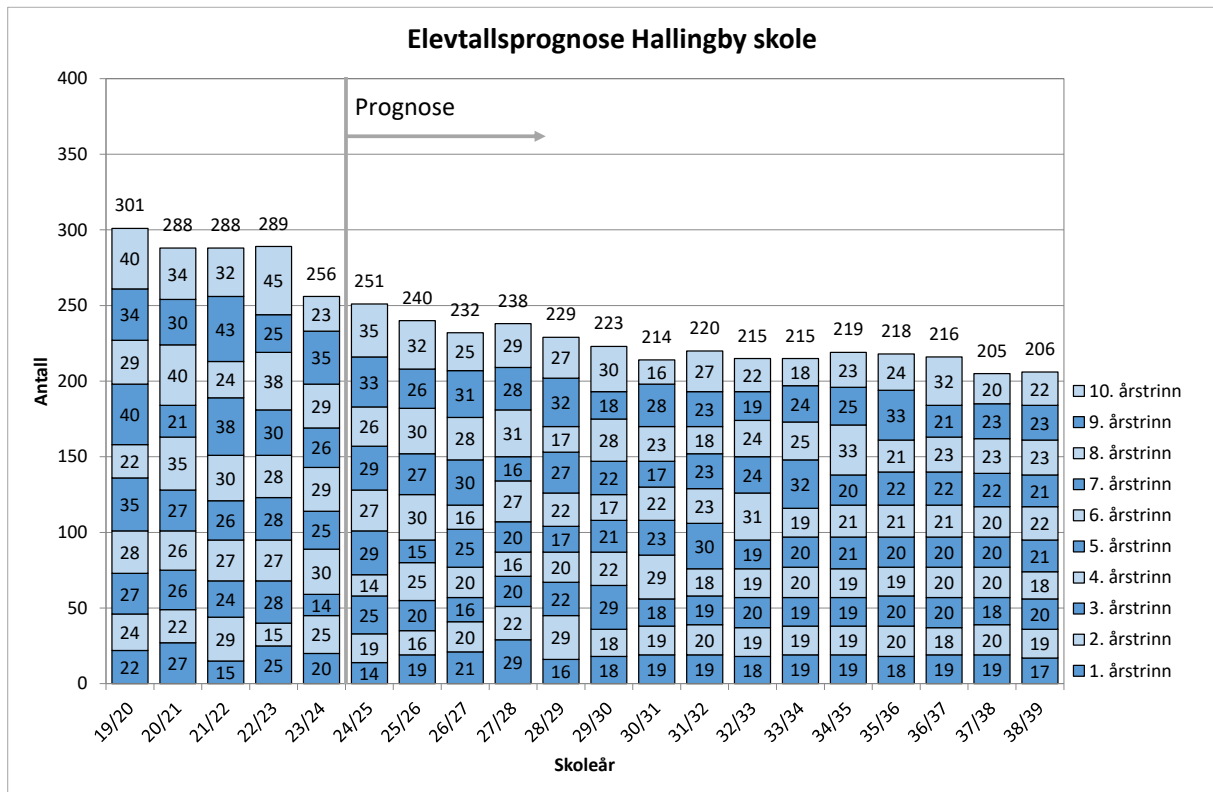
7.1.4 Ullerål skole



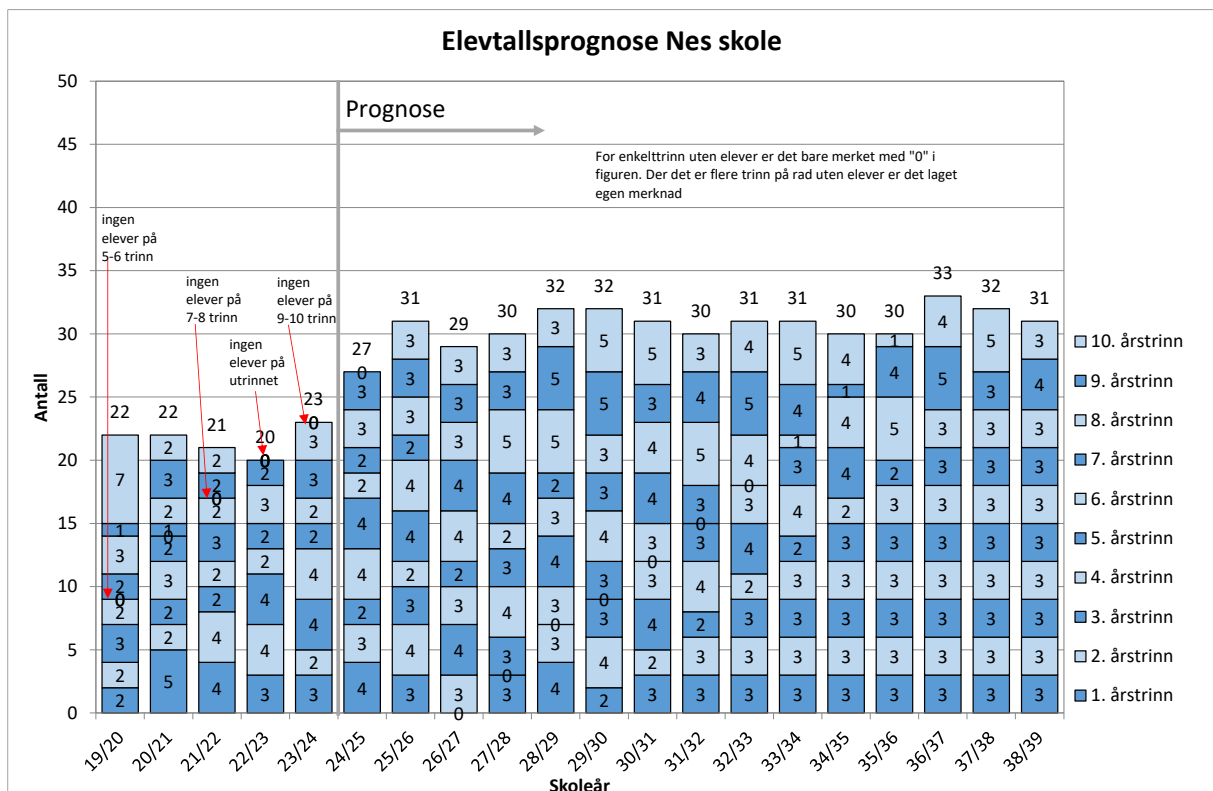
7.1.5 Veien skole



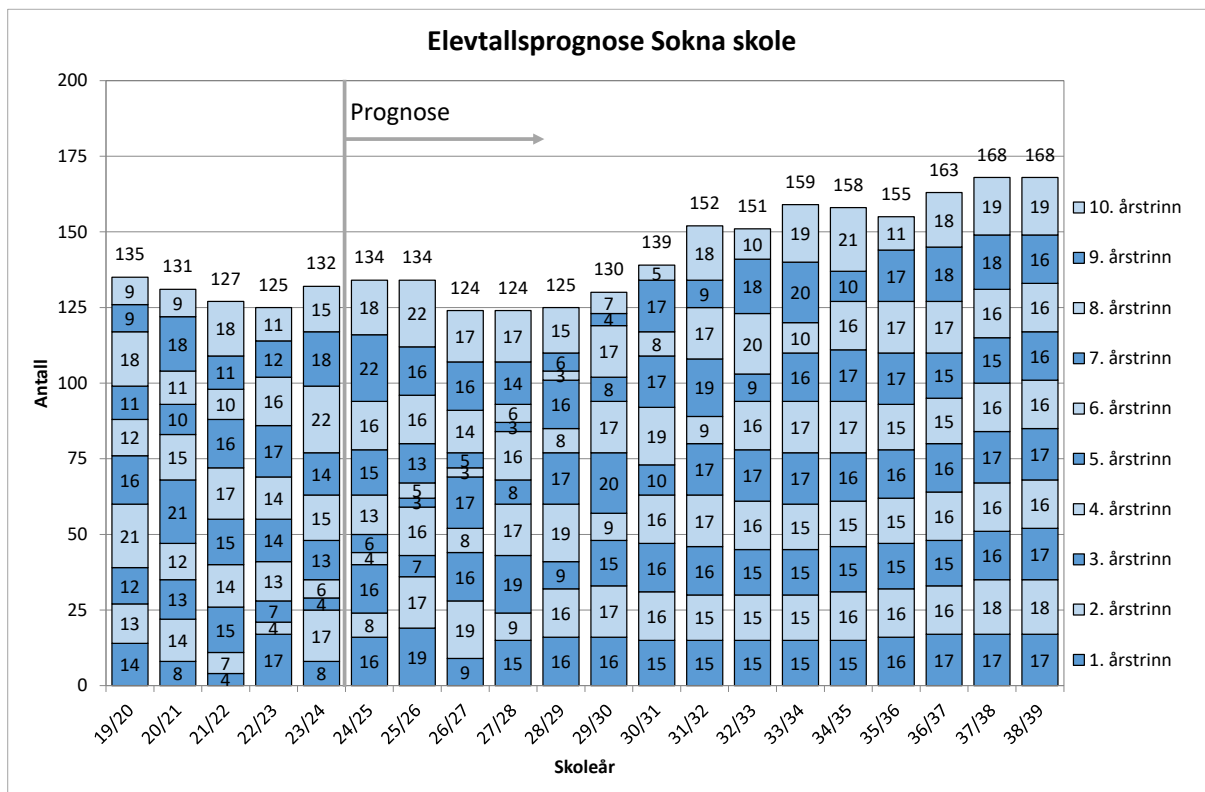
7.1.6 Hallingby skole



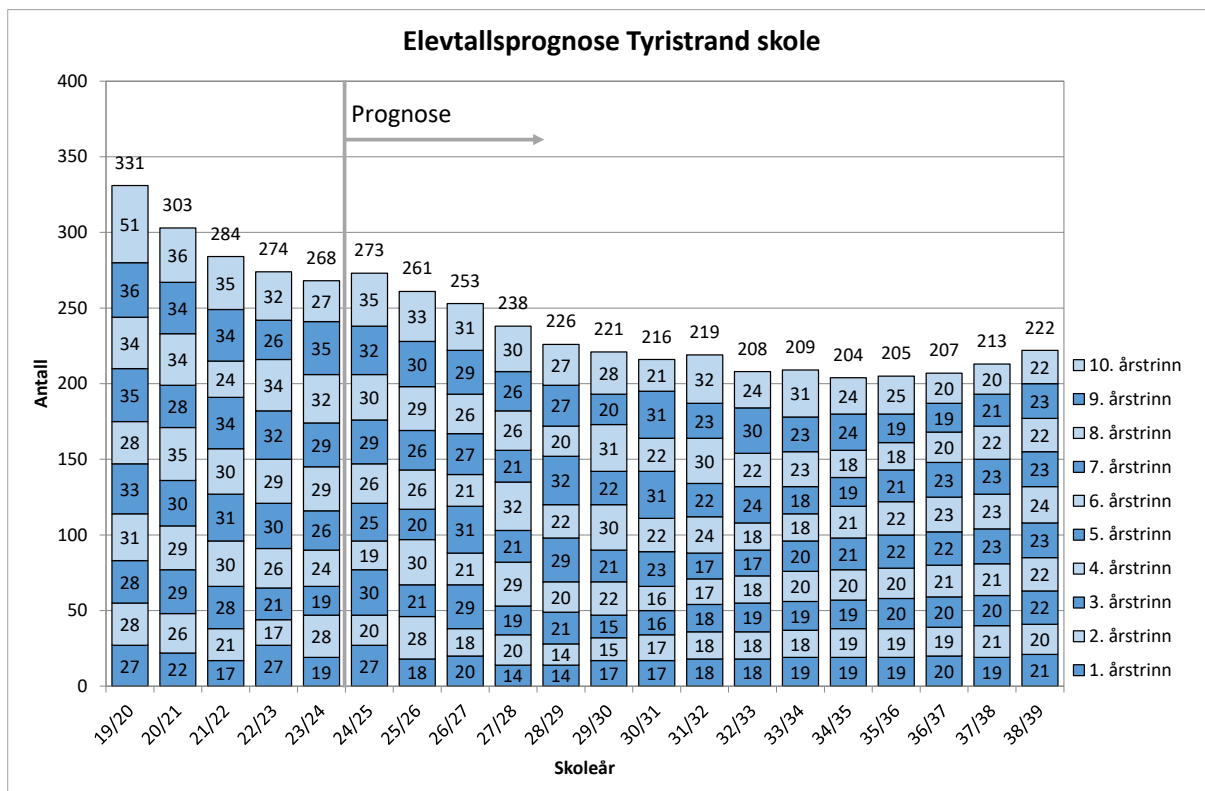
7.1.7 Nes skole



7.1.8 Sokna skole



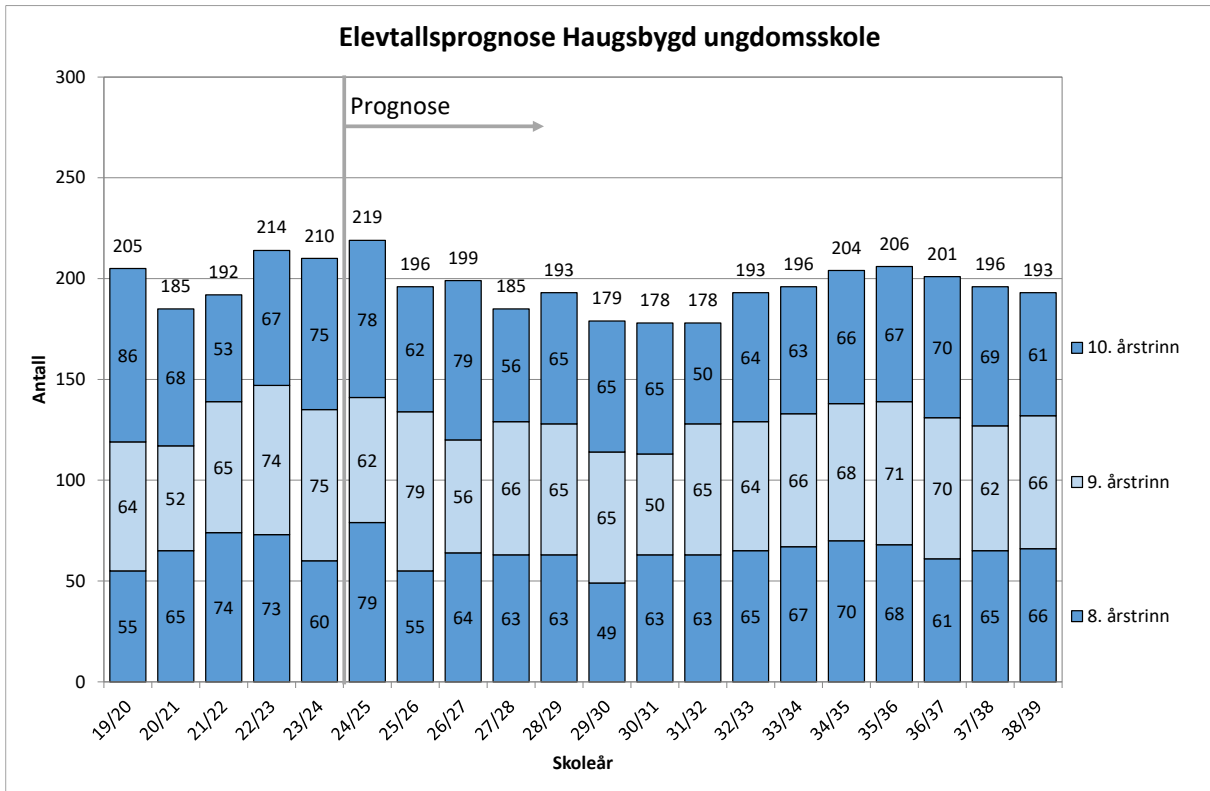
7.1.9 Tyrstrand skole



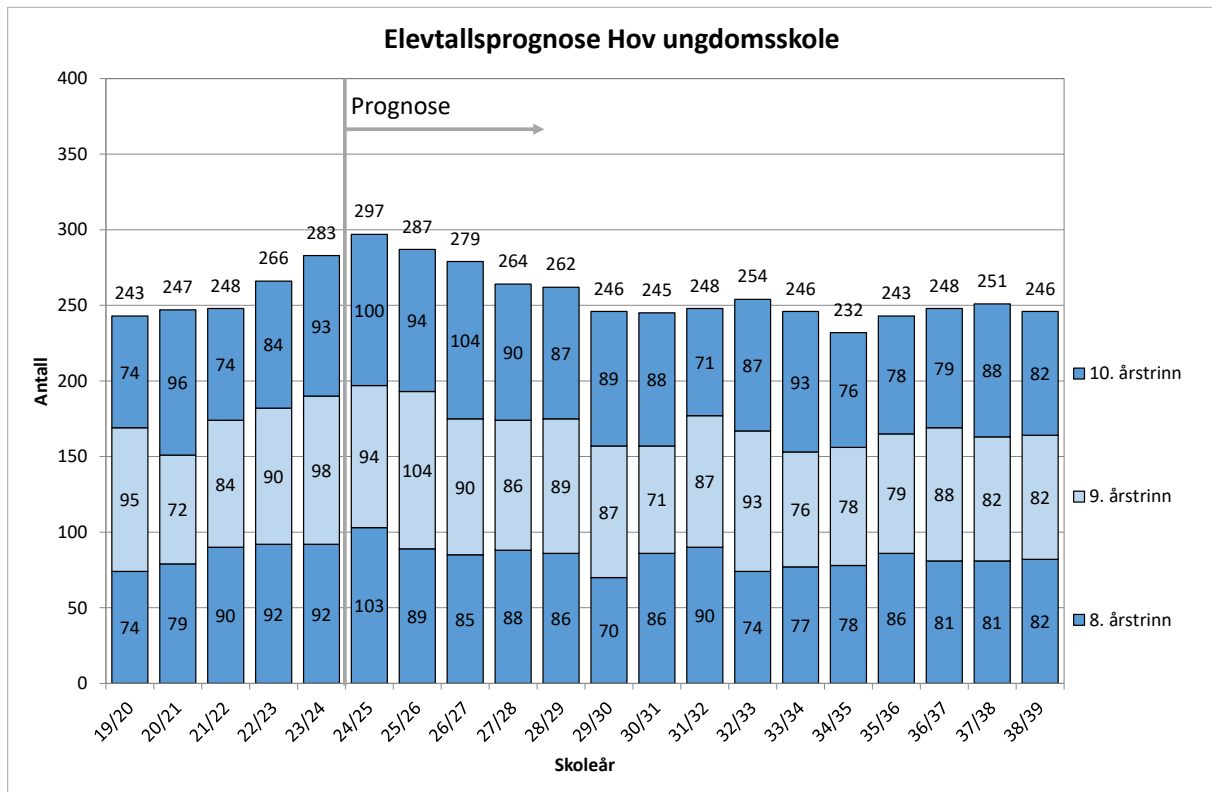
8 Elevtallsprognose for ungdomsskolene

I dette kapittelet er elevtallsprognosene for alle de kommunale ungdomsskolene i kommunen vist. Forutsetninger for prognosen er omtalt i kap. 2.1.

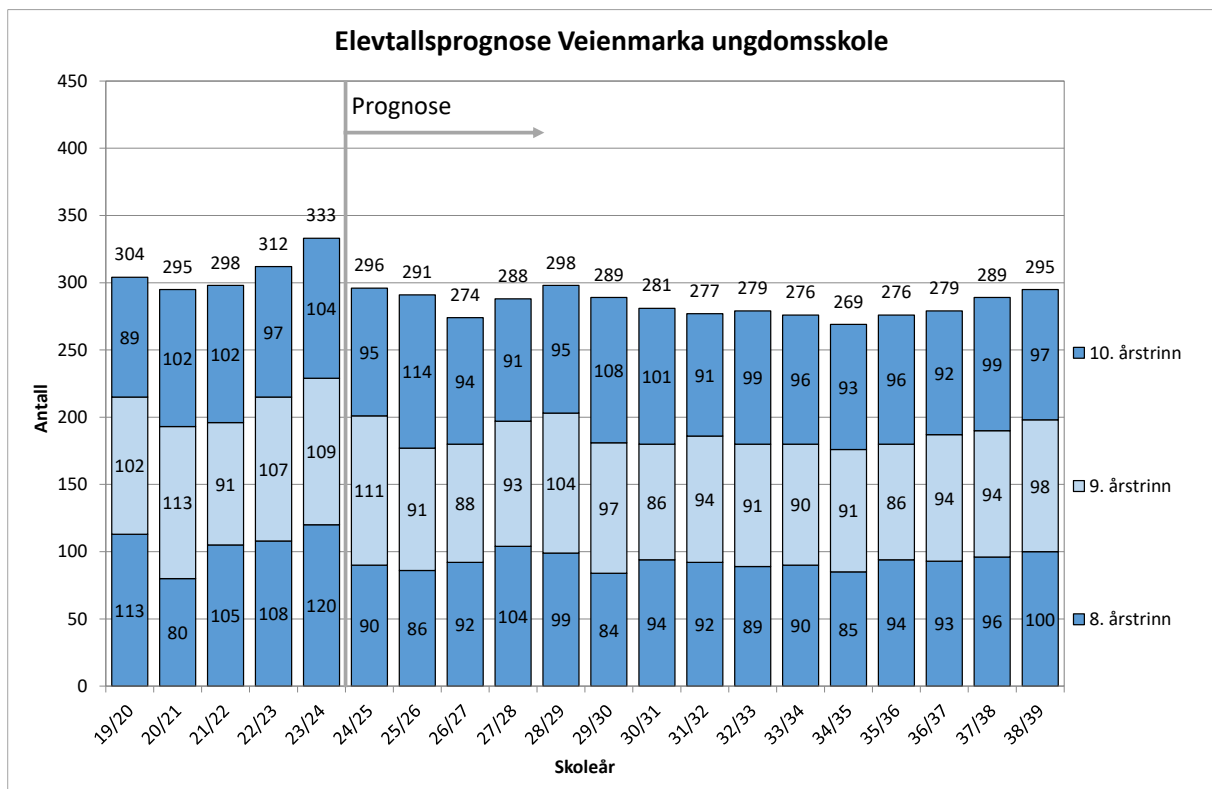
8.1.1 Haugsbygd ungdomsskole



8.1.2 Hov ungdomsskole



8.1.3 Veienmarka ungdomsskole



Vedlegg

Tabeller – Befolkningsprognose 2024-2038 for kommunen og skolekretsene

Tabeller etter aldersgruppene i inntektssystemet til kommunene

| Befolkning i hele kommunen | | | | | | Prognose-----> | | | | | | | | | | | | | | (alder ved utgangen av årene) | | | | | |
|----------------------------|-------|-------|-------|-------|-------|----------------|-------|-------|-------|-------|-------|-------|-------|-------|-------|-------|-------|-------|-------|-------------------------------|--|--|--|--|--|
| pr 31.12 | 2019 | 2020 | 2021 | 2022 | 2023 | 2024 | 2025 | 2026 | 2027 | 2028 | 2029 | 2030 | 2031 | 2032 | 2033 | 2034 | 2035 | 2036 | 2037 | 2038 | | | | | |
| 0-1 år | 538 | 520 | 527 | 542 | 537 | 534 | 543 | 545 | 549 | 553 | 559 | 562 | 570 | 579 | 586 | 598 | 607 | 614 | 619 | 619 | | | | | |
| 2-5 år | 1150 | 1123 | 1104 | 1115 | 1144 | 1149 | 1149 | 1156 | 1164 | 1168 | 1185 | 1195 | 1201 | 1214 | 1232 | 1246 | 1268 | 1289 | 1307 | 1332 | | | | | |
| 6-15 år | 3421 | 3379 | 3354 | 3406 | 3358 | 3350 | 3303 | 3236 | 3180 | 3182 | 3154 | 3146 | 3168 | 3202 | 3239 | 3258 | 3288 | 3328 | 3360 | 3393 | | | | | |
| 16-22 år | 2432 | 2424 | 2424 | 2476 | 2481 | 2499 | 2539 | 2600 | 2626 | 2607 | 2650 | 2653 | 2628 | 2573 | 2501 | 2455 | 2461 | 2430 | 2426 | 2440 | | | | | |
| 23-66 år | 17486 | 17615 | 17705 | 17853 | 17900 | 17879 | 17948 | 17957 | 18045 | 18157 | 18218 | 18331 | 18401 | 18465 | 18564 | 18694 | 18726 | 18822 | 18892 | 18961 | | | | | |
| 67-79 år | 4074 | 4226 | 4345 | 4448 | 4470 | 4567 | 4559 | 4614 | 4654 | 4660 | 4646 | 4679 | 4718 | 4815 | 4874 | 4890 | 4959 | 5017 | 5073 | 5137 | | | | | |
| 80-89 år | 1242 | 1248 | 1255 | 1331 | 1422 | 1464 | 1569 | 1658 | 1716 | 1793 | 1877 | 1924 | 1994 | 2026 | 2062 | 2124 | 2164 | 2172 | 2225 | 2222 | | | | | |
| 90 år og over | 298 | 300 | 297 | 273 | 269 | 305 | 313 | 351 | 379 | 395 | 428 | 445 | 471 | 499 | 545 | 568 | 617 | 667 | 693 | 741 | | | | | |
| sum | 30641 | 30835 | 31011 | 31444 | 31581 | 31747 | 31923 | 32117 | 32313 | 32515 | 32717 | 32935 | 33151 | 33373 | 33603 | 33833 | 34090 | 34339 | 34595 | 34845 | | | | | |
| årlig endring: | | 194 | 176 | 433 | 137 | 166 | 176 | 194 | 196 | 202 | 202 | 218 | 216 | 222 | 230 | 230 | 257 | 249 | 256 | 250 | | | | | |

| Befolkning - Benterud skoleområde | | | | | | Prognose-----> | | | | | | | | | | | | | | (alder ved utgangen av årene) | | | | | |
|-----------------------------------|------|------|------|------|------|----------------|------|------|------|------|------|------|------|------|------|------|------|------|------|-------------------------------|--|--|--|--|--|
| pr 31.12 | 2019 | 2020 | 2021 | 2022 | 2023 | 2024 | 2025 | 2026 | 2027 | 2028 | 2029 | 2030 | 2031 | 2032 | 2033 | 2034 | 2035 | 2036 | 2037 | 2038 | | | | | |
| 0-1 år | 133 | 126 | 131 | 136 | 149 | 148 | 151 | 153 | 156 | 159 | 160 | 161 | 162 | 164 | 164 | 166 | 168 | 170 | 173 | 175 | | | | | |
| 2-5 år | 271 | 260 | 271 | 274 | 273 | 287 | 294 | 294 | 311 | 312 | 317 | 322 | 326 | 331 | 336 | 338 | 343 | 345 | 347 | 352 | | | | | |
| 6-15 år | 708 | 696 | 688 | 707 | 727 | 708 | 704 | 700 | 692 | 717 | 723 | 730 | 750 | 758 | 773 | 789 | 805 | 813 | 836 | 841 | | | | | |
| 16-22 år | 646 | 643 | 662 | 692 | 681 | 677 | 675 | 667 | 664 | 656 | 659 | 674 | 645 | 648 | 638 | 637 | 658 | 667 | 662 | 684 | | | | | |
| 23-66 år | 4241 | 4292 | 4391 | 4481 | 4564 | 4592 | 4652 | 4699 | 4737 | 4769 | 4814 | 4836 | 4883 | 4924 | 4968 | 5018 | 5061 | 5112 | 5174 | 5208 | | | | | |
| 67-79 år | 1021 | 1068 | 1082 | 1124 | 1096 | 1100 | 1075 | 1077 | 1077 | 1079 | 1070 | 1083 | 1105 | 1127 | 1158 | 1176 | 1189 | 1227 | 1240 | 1288 | | | | | |
| 80-89 år | 372 | 365 | 367 | 376 | 407 | 419 | 439 | 451 | 470 | 481 | 501 | 511 | 515 | 515 | 511 | 504 | 502 | 487 | 489 | 474 | | | | | |
| 90 år og over | 96 | 95 | 99 | 95 | 82 | 93 | 95 | 114 | 116 | 123 | 127 | 128 | 135 | 143 | 153 | 162 | 169 | 179 | 186 | 189 | | | | | |
| sum | 7488 | 7545 | 7691 | 7885 | 7979 | 8024 | 8085 | 8155 | 8223 | 8296 | 8371 | 8445 | 8521 | 8610 | 8701 | 8790 | 8895 | 9000 | 9107 | 9211 | | | | | |
| årlig endring: | | 57 | 146 | 194 | 94 | 45 | 61 | 70 | 68 | 73 | 75 | 74 | 76 | 89 | 91 | 89 | 105 | 105 | 107 | 104 | | | | | |

| Befolkning - Vang skoleområde | | | | | | Prognose-----> | | | | | | | | | | | | | | (alder ved utgangen av årene) | | | | | |
|-------------------------------|------|------|------|------|------|----------------|------|------|------|------|------|------|------|------|------|------|------|------|------|-------------------------------|--|--|--|--|--|
| pr 31.12 | 2019 | 2020 | 2021 | 2022 | 2023 | 2024 | 2025 | 2026 | 2027 | 2028 | 2029 | 2030 | 2031 | 2032 | 2033 | 2034 | 2035 | 2036 | 2037 | 2038 | | | | | |
| 0-1 år | 69 | 81 | 89 | 86 | 73 | 71 | 75 | 75 | 74 | 74 | 76 | 76 | 78 | 78 | 79 | 82 | 82 | 82 | 82 | 81 | | | | | |
| 2-5 år | 157 | 160 | 153 | 189 | 178 | 188 | 183 | 182 | 176 | 173 | 177 | 177 | 178 | 180 | 181 | 184 | 187 | 188 | 188 | 190 | | | | | |
| 6-15 år | 510 | 494 | 498 | 551 | 514 | 510 | 502 | 502 | 498 | 510 | 505 | 508 | 523 | 521 | 528 | 529 | 529 | 522 | 521 | 521 | | | | | |
| 16-22 år | 320 | 322 | 303 | 306 | 305 | 317 | 334 | 350 | 351 | 348 | 366 | 365 | 370 | 344 | 343 | 327 | 340 | 341 | 351 | 352 | | | | | |
| 23-66 år | 2336 | 2374 | 2325 | 2375 | 2300 | 2281 | 2275 | 2243 | 2243 | 2240 | 2225 | 2216 | 2211 | 2217 | 2219 | 2221 | 2207 | 2212 | 2213 | 2223 | | | | | |
| 67-79 år | 476 | 495 | 512 | 527 | 535 | 560 | 559 | 580 | 606 | 607 | 610 | 628 | 632 | 638 | 636 | 630 | 631 | 622 | 617 | 610 | | | | | |
| 80-89 år | 111 | 122 | 131 | 139 | 149 | 147 | 167 | 185 | 185 | 202 | 217 | 216 | 223 | 236 | 244 | 265 | 270 | 277 | 290 | 289 | | | | | |
| 90 år og over | 23 | 28 | 25 | 22 | 22 | 27 | 29 | 31 | 35 | 35 | 37 | 45 | 48 | 50 | 59 | 60 | 68 | 74 | 74 | 83 | | | | | |
| sum | 4002 | 4076 | 4036 | 4195 | 4076 | 4101 | 4124 | 4148 | 4168 | 4189 | 4213 | 4231 | 4247 | 4264 | 4281 | 4294 | 4311 | 4324 | 4337 | 4349 | | | | | |
| årlig endring: | | 74 | -40 | 159 | -119 | 25 | 23 | 24 | 20 | 21 | 24 | 18 | 16 | 17 | 17 | 13 | 17 | 13 | 13 | 12 | | | | | |

| Befolkning - Helgerud skoleområde | | | | | | Prognose-----> | | | | | | | | | | | | | | (alder ved utgangen av årene) | | | | | |
|-----------------------------------|------|------|------|------|------|----------------|------|------|------|------|------|------|------|------|------|------|------|------|------|-------------------------------|--|--|--|--|--|
| pr 31.12 | 2019 | 2020 | 2021 | 2022 | 2023 | 2024 | 2025 | 2026 | 2027 | 2028 | 2029 | 2030 | 2031 | 2032 | 2033 | 2034 | 2035 | 2036 | 2037 | 2038 | | | | | |
| 0-1 år | 52 | 41 | 39 | 43 | 42 | 38 | 41 | 41 | 41 | 41 | 41 | 41 | 40 | 41 | 41 | 41 | 41 | 41 | 40 | 39 | | | | | |
| 2-5 år | 99 | 104 | 92 | 103 | 106 | 98 | 98 | 96 | 96 | 93 | 96 | 96 | 97 | 96 | 97 | 97 | 97 | 97 | 98 | 98 | | | | | |
| 6-15 år | 316 | 322 | 323 | 310 | 325 | 333 | 335 | 334 | 327 | 328 | 322 | 319 | 311 | 317 | 318 | 307 | 310 | 309 | 310 | 307 | | | | | |
| 16-22 år | 250 | 230 | 232 | 235 | 221 | 225 | 224 | 225 | 238 | 236 | 240 | 250 | 251 | 250 | 251 | 252 | 248 | 246 | 243 | 238 | | | | | |
| 23-66 år | 1652 | 1648 | 1652 | 1661 | 1645 | 1630 | 1622 | 1618 | 1619 | 1626 | 1626 | 1620 | 1609 | 1606 | 1599 | 1614 | 1604 | 1604 | 1592 | 1602 | | | | | |
| 67-79 år | 426 | 439 | 447 | 449 | 444 | 455 | 464 | 467 | 453 | 435 | 434 | 431 | 444 | 440 | 444 | 441 | 455 | 455 | 463 | 464 | | | | | |
| 80-89 år | 97 | 98 | 95 | 112 | 123 | 131 | 130 | 141 | 153 | 174 | 174 | 183 | 192 | 203 | 206 | 212 | 217 | 223 | 232 | 228 | | | | | |
| 90 år og over | 20 | 19 | 22 | 28 | 24 | 27 | 29 | 29 | 31 | 33 | 39 | 39 | 41 | 41 | 45 | 47 | 50 | 55 | 61 | 71 | | | | | |
| sum | 2912 | 2901 | 2902 | 2941 | 2930 | 2937 | 2943 | 2951 | 2958 | 2966 | 2972 | 2979 | 2985 | 2994 | 3001 | 3011 | 3022 | 3030 | 3039 | 3047 | | | | | |
| årlig endring: | | -11 | 1 | 39 | -11 | 7 | 6 | 8 | 7 | 8 | 6 | 7 | 6 | 9 | 7 | 10 | 11 | 8 | 9 | 8 | | | | | |

| Befolkning - Ullerål skoleområde | | | | | | Prognose-----> | | | | | | | | | | | | | | (alder ved utgangen av årene) | | | | | |
|----------------------------------|------|------|------|------|------|----------------|------|------|------|------|------|------|------|------|------|------|------|------|------|-------------------------------|--|--|--|--|--|
| pr 31.12 | 2019 | 2020 | 2021 | 2022 | 2023 | 2024 | 2025 | 2026 | 2027 | 2028 | 2029 | 2030 | 2031 | 2032 | 2033 | 2034 | 2035 | 2036 | 2037 | 2038 | | | | | |
| 0-1 år | 108 | 99 | 100 | 113 | 115 | 110 | 111 | 112 | 113 | 112 | 113 | 113 | 114 | 115 | 116 | 118 | 120 | 122 | 121 | 121 | | | | | |
| 2-5 år | 252 | 243 | 213 | 212 | 225 | 226 | 234 | 239 | 241 | 237 | 239 | 239 | 239 | 237 | 237 | 238 | 239 | 242 | 246 | 249 | | | | | |
| 6-15 år | 733 | 748 | 741 | 746 | 742 | 741 | 722 | 696 | 678 | 675 | 667 | 655 | 646 | 659 | 661 | 655 | 660 | 663 | 664 | 660 | | | | | |
| 16-22 år | 463 | 470 | 472 | 471 | 507 | 529 | 554 | 584 | 600 | 600 | 623 | 618 | 621 | 595 | 569 | 558 | 544 | 527 | 511 | 504 | | | | | |
| 23-66 år | 3603 | 3617 | 3634 | 3635 | 3692 | 3688 | 3698 | 3703 | 3737 | 3765 | 3780 | 3830 | 3876 | 3885 | 3923 | 3970 | 3978 | 3995 | 4019 | 4032 | | | | | |
| 67-79 år | 792 | 832 | 892 | 916 | 954 | 981 | 979 | 995 | 1004 | 1025 | 1018 | 1028 | 1033 | 1068 | 1072 | 1059 | 1063 | 1071 | 1078 | 1097 | | | | | |
| 80-89 år | 299 | 291 | 283 | 297 | 311 | 323 | 355 | 376 | 379 | 384 | 404 | 416 | 426 | 422 | 425 | 436 | 451 | 457 | 468 | 473 | | | | | |
| 90 år og over | 72 | 73 | 70 | 62 | 70 | 76 | 75 | 80 | 90 | 99 | 106 | 106 | 108 | 118 | 131 | 137 | 152 | 163 | 166 | 173 | | | | | |
| sum | 6322 | 6373 | 6405 | 6452 | 6616 | 6674 | 6728 | 6785 | 6842 | 6897 | 6950 | 7005 | 7063 | 7099 | 7134 | 7171 | 7207 | 7240 | 7273 | 7309 | | | | | |
| årlig endring: | | 51 | 32 | 47 | 164 | 58 | 54 | 57 | 57 | 55 | 53 | 55 | 58 | 36 | 35 | 37 | 36 | 33 | 33 | 36 | | | | | |

forts.:

| Befolkning - Veien skoleområde | | | | | | Prognose-----> | | | | | | | | | | | | | | | | | (alder ved utgangen av årene) |
|--------------------------------|------|------|------|------|------|----------------|------|------|------|------|------|------|------|------|------|------|------|------|------|------|--|--|-------------------------------|
| pr 31.12 | 2019 | 2020 | 2021 | 2022 | 2023 | 2024 | 2025 | 2026 | 2027 | 2028 | 2029 | 2030 | 2031 | 2032 | 2033 | 2034 | 2035 | 2036 | 2037 | 2038 | | | |
| 0-1 år | 47 | 49 | 40 | 37 | 36 | 43 | 42 | 42 | 42 | 43 | 44 | 45 | 48 | 53 | 55 | 57 | 60 | 64 | 67 | 71 | | | |
| 2-5 år | 104 | 95 | 94 | 88 | 86 | 79 | 73 | 77 | 79 | 90 | 92 | 94 | 95 | 100 | 108 | 116 | 124 | 135 | 144 | 152 | | | |
| 6-15 år | 286 | 279 | 274 | 259 | 261 | 257 | 251 | 241 | 231 | 216 | 210 | 209 | 213 | 220 | 227 | 238 | 246 | 265 | 280 | 307 | | | |
| 16-22 år | 174 | 167 | 171 | 183 | 190 | 184 | 197 | 201 | 207 | 200 | 194 | 191 | 191 | 187 | 183 | 174 | 173 | 165 | 165 | 160 | | | |
| 23-66 år | 1363 | 1363 | 1345 | 1339 | 1330 | 1344 | 1338 | 1341 | 1342 | 1362 | 1388 | 1414 | 1424 | 1446 | 1451 | 1475 | 1492 | 1505 | 1525 | 1535 | | | |
| 67-79 år | 319 | 321 | 328 | 331 | 331 | 324 | 332 | 331 | 339 | 337 | 318 | 318 | 317 | 321 | 330 | 324 | 325 | 335 | 340 | 344 | | | |
| 80-89 år | 81 | 89 | 96 | 104 | 110 | 120 | 121 | 129 | 131 | 140 | 153 | 152 | 162 | 163 | 176 | 189 | 198 | 200 | 204 | 206 | | | |
| 90 år og over | 14 | 11 | 12 | 10 | 11 | 13 | 18 | 22 | 27 | 23 | 27 | 32 | 37 | 39 | 42 | 45 | 49 | 54 | 57 | 68 | | | |
| sum | 2388 | 2374 | 2360 | 2351 | 2355 | 2364 | 2372 | 2384 | 2398 | 2411 | 2426 | 2455 | 2487 | 2529 | 2572 | 2618 | 2667 | 2723 | 2782 | 2843 | | | |
| årlig endring: | | -14 | -14 | -9 | 4 | 9 | 8 | 12 | 14 | 13 | 15 | 29 | 32 | 42 | 43 | 46 | 49 | 56 | 59 | 61 | | | |

| Befolkning - Hallingby skoleområde | | | | | | Prognose-----> | | | | | | | | | | | | | | | | | (alder ved utgangen av årene) |
|------------------------------------|------|------|------|------|------|----------------|------|------|------|------|------|------|------|------|------|------|------|------|------|------|--|--|-------------------------------|
| pr 31.12 | 2019 | 2020 | 2021 | 2022 | 2023 | 2024 | 2025 | 2026 | 2027 | 2028 | 2029 | 2030 | 2031 | 2032 | 2033 | 2034 | 2035 | 2036 | 2037 | 2038 | | | |
| 0-1 år | 32 | 35 | 48 | 47 | 35 | 37 | 36 | 36 | 36 | 36 | 36 | 36 | 36 | 36 | 36 | 37 | 36 | 36 | 37 | 36 | | | |
| 2-5 år | 85 | 73 | 82 | 71 | 87 | 90 | 90 | 88 | 78 | 79 | 79 | 79 | 78 | 80 | 79 | 77 | 77 | 77 | 76 | 77 | | | |
| 6-15 år | 323 | 311 | 305 | 308 | 280 | 272 | 263 | 255 | 257 | 247 | 239 | 233 | 239 | 233 | 234 | 239 | 238 | 236 | 225 | 226 | | | |
| 16-22 år | 176 | 190 | 202 | 200 | 201 | 201 | 201 | 207 | 203 | 199 | 204 | 193 | 183 | 178 | 166 | 153 | 146 | 141 | 146 | 148 | | | |
| 23-66 år | 1460 | 1451 | 1471 | 1474 | 1451 | 1441 | 1440 | 1435 | 1434 | 1450 | 1443 | 1460 | 1453 | 1450 | 1454 | 1455 | 1443 | 1448 | 1437 | 1437 | | | |
| 67-79 år | 338 | 351 | 360 | 369 | 369 | 386 | 392 | 399 | 410 | 405 | 395 | 392 | 390 | 393 | 392 | 394 | 406 | 407 | 415 | 405 | | | |
| 80-89 år | 78 | 79 | 86 | 94 | 96 | 94 | 107 | 111 | 114 | 114 | 133 | 137 | 148 | 156 | 166 | 173 | 183 | 184 | 191 | 199 | | | |
| 90 år og over | 19 | 18 | 18 | 15 | 13 | 17 | 16 | 18 | 20 | 24 | 26 | 27 | 31 | 32 | 34 | 35 | 35 | 38 | 42 | 42 | | | |
| sum | 2511 | 2508 | 2572 | 2578 | 2532 | 2538 | 2545 | 2549 | 2552 | 2554 | 2555 | 2557 | 2558 | 2558 | 2561 | 2563 | 2564 | 2567 | 2569 | 2570 | | | |
| årlig endring: | | -3 | 64 | 6 | -46 | 6 | 7 | 4 | 3 | 2 | 1 | 2 | 1 | 0 | 3 | 2 | 1 | 3 | 2 | 1 | | | |

| Befolkning - Nes skoleområde | | | | | | Prognose-----> | | | | | | | | | | | | | | | | | (alder ved utgangen av årene) |
|------------------------------|------|------|------|------|------|----------------|------|------|------|------|------|------|------|------|------|------|------|------|------|------|--|--|-------------------------------|
| pr 31.12 | 2019 | 2020 | 2021 | 2022 | 2023 | 2024 | 2025 | 2026 | 2027 | 2028 | 2029 | 2030 | 2031 | 2032 | 2033 | 2034 | 2035 | 2036 | 2037 | 2038 | | | |
| 0-1 år | 6 | 3 | 3 | 6 | 6 | 5 | 6 | 6 | 6 | 6 | 6 | 6 | 6 | 6 | 6 | 6 | 6 | 6 | 6 | 6 | | | |
| 2-5 år | 16 | 11 | 11 | 10 | 9 | 10 | 9 | 12 | 12 | 10 | 11 | 12 | 12 | 12 | 12 | 11 | 11 | 11 | 10 | 11 | | | |
| 6-15 år | 26 | 27 | 27 | 26 | 28 | 32 | 36 | 32 | 32 | 33 | 33 | 31 | 29 | 30 | 30 | 30 | 30 | 33 | 32 | 31 | | | |
| 16-22 år | 38 | 42 | 38 | 40 | 31 | 31 | 24 | 22 | 23 | 23 | 21 | 26 | 31 | 34 | 34 | 34 | 34 | 31 | 30 | 28 | | | |
| 23-66 år | 287 | 286 | 290 | 282 | 286 | 271 | 270 | 267 | 258 | 257 | 258 | 254 | 245 | 239 | 243 | 238 | 235 | 234 | 232 | 241 | | | |
| 67-79 år | 99 | 97 | 95 | 94 | 91 | 94 | 95 | 91 | 96 | 93 | 92 | 89 | 91 | 89 | 83 | 83 | 87 | 83 | 84 | 76 | | | |
| 80-89 år | 33 | 36 | 37 | 38 | 39 | 42 | 39 | 42 | 40 | 43 | 38 | 38 | 41 | 41 | 40 | 41 | 36 | 36 | 39 | 36 | | | |
| 90 år og over | 16 | 18 | 10 | 7 | 6 | 8 | 9 | 11 | 13 | 12 | 13 | 14 | 12 | 14 | 14 | 15 | 16 | 17 | 15 | 16 | | | |
| sum | 521 | 520 | 511 | 503 | 496 | 493 | 488 | 483 | 480 | 477 | 472 | 470 | 467 | 465 | 462 | 458 | 455 | 451 | 448 | 445 | | | |
| årlig endring: | | -1 | -9 | -8 | -7 | -3 | -5 | -5 | -3 | -3 | -5 | -2 | -3 | -2 | -3 | -4 | -3 | -4 | -3 | -3 | | | |

| Befolkning - Sokna skoleområde | | | | | | Prognose-----> | | | | | | | | | | | | | | | | | (alder ved utgangen av årene) |
|--------------------------------|------|------|------|------|------|----------------|------|------|------|------|------|------|------|------|------|------|------|------|------|------|--|--|-------------------------------|
| pr 31.12 | 2019 | 2020 | 2021 | 2022 | 2023 | 2024 | 2025 | 2026 | 2027 | 2028 | 2029 | 2030 | 2031 | 2032 | 2033 | 2034 | 2035 | 2036 | 2037 | 2038 | | | |
| 0-1 år | 37 | 33 | 30 | 35 | 38 | 37 | 36 | 35 | 36 | 37 | 37 | 37 | 38 | 39 | 40 | 41 | 42 | 41 | 42 | 40 | | | |
| 2-5 år | 54 | 61 | 73 | 66 | 75 | 79 | 77 | 81 | 80 | 80 | 79 | 80 | 81 | 82 | 84 | 87 | 89 | 90 | 91 | 93 | | | |
| 6-15 år | 172 | 173 | 176 | 168 | 164 | 173 | 176 | 167 | 169 | 170 | 178 | 188 | 198 | 199 | 206 | 208 | 205 | 213 | 218 | 218 | | | |
| 16-22 år | 123 | 128 | 118 | 117 | 109 | 103 | 106 | 121 | 125 | 134 | 129 | 124 | 123 | 123 | 113 | 115 | 118 | 117 | 129 | 141 | | | |
| 23-66 år | 928 | 936 | 955 | 951 | 969 | 963 | 962 | 961 | 967 | 968 | 972 | 975 | 978 | 979 | 982 | 982 | 987 | 994 | 989 | 983 | | | |
| 67-79 år | 249 | 259 | 265 | 264 | 269 | 273 | 275 | 270 | 265 | 268 | 274 | 276 | 269 | 281 | 292 | 302 | 304 | 310 | 309 | 314 | | | |
| 80-89 år | 74 | 68 | 60 | 67 | 71 | 78 | 81 | 90 | 96 | 100 | 104 | 112 | 122 | 122 | 121 | 121 | 126 | 121 | 123 | 126 | | | |
| 90 år og over | 21 | 21 | 23 | 17 | 18 | 15 | 16 | 16 | 18 | 15 | 18 | 19 | 20 | 23 | 26 | 30 | 33 | 35 | 37 | 37 | | | |
| sum | 1658 | 1679 | 1700 | 1685 | 1713 | 1721 | 1729 | 1741 | 1756 | 1772 | 1791 | 1811 | 1829 | 1848 | 1864 | 1882 | 1901 | 1919 | 1936 | 1952 | | | |
| årlig endring: | | 21 | 21 | -15 | 28 | 8 | 8 | 12 | 15 | 16 | 19 | 20 | 18 | 19 | 16 | 18 | 19 | 18 | 17 | 16 | | | |

| Befolkning - Tyrstrand skoleområde | | | | | | Prognose-----> | | | | | | | | | | | | | | | | | (alder ved utgangen av årene) |
|------------------------------------|------|------|------|------|------|----------------|------|------|------|------|------|------|------|------|------|------|------|------|------|------|--|--|-------------------------------|
| pr 31.12 | 2019 | 2020 | 2021 | 2022 | 2023 | 2024 | 2025 | 2026 | 2027 | 2028 | 2029 | 2030 | 2031 | 2032 | 2033 | 2034 | 2035 | 2036 | 2037 | 2038 | | | |
| 0-1 år | 54 | 53 | 47 | 39 | 43 | 45 | 45 | 45 | 45 | 45 | 46 | 47 | 48 | 47 | 49 | 50 | 52 | 52 | 51 | 50 | | | |
| 2-5 år | 112 | 116 | 115 | 102 | 105 | 92 | 91 | 87 | 91 | 94 | 95 | 96 | 96 | 98 | 99 | 101 | 104 | 105 | 107 | 110 | | | |
| 6-15 år | 347 | 329 | 322 | 331 | 317 | 324 | 314 | 309 | 296 | 286 | 277 | 273 | 274 | 263 | 269 | 264 | 265 | 267 | 273 | 282 | | | |
| 16-22 år | 242 | 232 | 226 | 232 | 236 | 232 | 224 | 223 | 215 | 211 | 214 | 212 | 213 | 214 | 204 | 205 | 200 | 195 | 189 | 185 | | | |
| 23-66 år | 1616 | 1648 | 1642 | 1655 | 1663 | 1669 | 1691 | 1690 | 1708 | 1720 | 1712 | 1726 | 1722 | 1719 | 1725 | 1721 | 1719 | 1718 | 1711 | 1700 | | | |
| 67-79 år | 354 | 364 | 364 | 374 | 381 | 394 | 388 | 404 | 404 | 411 | 435 | 434 | 437 | 458 | 467 | 481 | 499 | 507 | 527 | 539 | | | |
| 80-89 år | 97 | 100 | 100 | 104 | 116 | 110 | 130 | 133 | 148 | 155 | 153 | 159 | 165 | 168 | 173 | 183 | 181 | 187 | 189 | 191 | | | |
| 90 år og over | 17 | 17 | 18 | 17 | 23 | 29 | 26 | 30 | 29 | 31 | 35 | 35 | 39 | 39 | 41 | 41 | 48 | 54 | 57 | 62 | | | |
| sum | 2839 | 2859 | 2834 | 2854 | 2884 | 2895 | 2909 | 2921 | 2936 | 2953 | 2967 | 2982 | 2994 | 3006 | 3027 | 3046 | 3068 | 3085 | 3104 | 3119 | | | |
| årlig endring: | | 20 | -25 | 20 | 30 | 11 | 14 | 12 | 15 | 17 | 14 | 15 | 12 | 12 | 21 | 19 | 22 | 17 | 19 | 15 | | | |

Tabeller etter funksjonelle- og 10-årige aldersgrupper

| Befolkning i hele kommunen | | | | | Prognose-----> | | | | | | | | | | | | | | | | |
|----------------------------|-------|-------|-------|-------|----------------|-------|-------|-------|-------|-------|-------|-------|-------|-------|-------|-------|-------|-------|-------|-------|--|
| pr 31.12 | 2019 | 2020 | 2021 | 2022 | 2023 | 2024 | 2025 | 2026 | 2027 | 2028 | 2029 | 2030 | 2031 | 2032 | 2033 | 2034 | 2035 | 2036 | 2037 | 2038 | |
| 0 år | 270 | 244 | 264 | 266 | 258 | 263 | 266 | 266 | 268 | 271 | 273 | 276 | 280 | 284 | 289 | 294 | 298 | 302 | 303 | 303 | |
| 1-2 år | 540 | 559 | 539 | 538 | 560 | 557 | 551 | 559 | 566 | 570 | 574 | 579 | 581 | 593 | 599 | 608 | 620 | 628 | 637 | 639 | |
| 3-5 år | 878 | 840 | 828 | 853 | 863 | 863 | 875 | 876 | 879 | 880 | 897 | 902 | 910 | 916 | 930 | 942 | 957 | 973 | 986 | 1009 | |
| 6-12 år | 2369 | 2373 | 2338 | 2316 | 2224 | 2179 | 2176 | 2145 | 2122 | 2131 | 2152 | 2176 | 2184 | 2197 | 2225 | 2245 | 2263 | 2295 | 2326 | 2358 | |
| 13-15 år | 1052 | 1006 | 1016 | 1090 | 1134 | 1171 | 1127 | 1091 | 1058 | 1051 | 1002 | 970 | 984 | 1005 | 1014 | 1013 | 1025 | 1033 | 1034 | 1035 | |
| 16-19 år | 1356 | 1389 | 1405 | 1442 | 1455 | 1442 | 1460 | 1535 | 1576 | 1557 | 1546 | 1496 | 1443 | 1424 | 1384 | 1369 | 1378 | 1395 | 1418 | 1421 | |
| 20-29 år | 3666 | 3633 | 3587 | 3555 | 3473 | 3426 | 3396 | 3390 | 3412 | 3435 | 3484 | 3543 | 3599 | 3614 | 3641 | 3635 | 3615 | 3617 | 3603 | 3594 | |
| 30-39 år | 3700 | 3747 | 3836 | 3960 | 3989 | 4068 | 4127 | 4146 | 4143 | 4127 | 4047 | 4015 | 3951 | 3921 | 3913 | 3894 | 3885 | 3899 | 3920 | 3953 | |
| 40-49 år | 4150 | 4140 | 4118 | 4137 | 4133 | 4132 | 4121 | 4110 | 4150 | 4209 | 4294 | 4350 | 4449 | 4525 | 4579 | 4685 | 4753 | 4785 | 4809 | 4804 | |
| 50-59 år | 4229 | 4318 | 4365 | 4439 | 4520 | 4509 | 4493 | 4460 | 4461 | 4426 | 4420 | 4440 | 4414 | 4410 | 4385 | 4405 | 4396 | 4405 | 4466 | 4533 | |
| 60-66 år | 2817 | 2812 | 2818 | 2796 | 2811 | 2801 | 2890 | 2916 | 2929 | 3010 | 3077 | 3140 | 3173 | 3144 | 3163 | 3161 | 3160 | 3151 | 3102 | 3096 | |
| 67-69 år | 1123 | 1142 | 1142 | 1183 | 1175 | 1197 | 1166 | 1221 | 1195 | 1204 | 1149 | 1154 | 1188 | 1277 | 1334 | 1331 | 1330 | 1315 | 1370 | 1352 | |
| 70-79 år | 2951 | 3084 | 3203 | 3265 | 3295 | 3370 | 3393 | 3393 | 3459 | 3456 | 3497 | 3525 | 3530 | 3538 | 3540 | 3559 | 3629 | 3702 | 3703 | 3785 | |
| 80 år og over | 1540 | 1548 | 1552 | 1604 | 1691 | 1769 | 1882 | 2009 | 2095 | 2188 | 2305 | 2369 | 2465 | 2525 | 2607 | 2692 | 2781 | 2839 | 2918 | 2963 | |
| sum | 30641 | 30835 | 31011 | 31444 | 31581 | 31747 | 31923 | 32117 | 32313 | 32515 | 32717 | 32935 | 33151 | 33373 | 33603 | 33833 | 34090 | 34339 | 34595 | 34845 | |
| årlig endring: | 194 | 176 | 433 | 137 | 166 | 176 | 194 | 196 | 202 | 202 | 218 | 216 | 222 | 230 | 230 | 257 | 249 | 256 | 250 | | |

| Befolkning i Benterud skoleområde | | | | | Prognose-----> | | | | | | | | | | | | | | | | |
|-----------------------------------|------|------|------|------|----------------|------|------|------|------|------|------|------|------|------|------|------|------|------|------|------|--|
| pr 31.12 | 2019 | 2020 | 2021 | 2022 | 2023 | 2024 | 2025 | 2026 | 2027 | 2028 | 2029 | 2030 | 2031 | 2032 | 2033 | 2034 | 2035 | 2036 | 2037 | 2038 | |
| 0 år | 71 | 62 | 62 | 74 | 73 | 74 | 76 | 77 | 78 | 80 | 80 | 81 | 81 | 82 | 82 | 83 | 84 | 86 | 87 | 88 | |
| 1-2 år | 124 | 125 | 138 | 134 | 138 | 152 | 149 | 151 | 155 | 158 | 159 | 161 | 162 | 165 | 165 | 167 | 169 | 169 | 172 | 175 | |
| 3-5 år | 209 | 199 | 202 | 202 | 211 | 209 | 220 | 219 | 234 | 233 | 238 | 241 | 245 | 248 | 253 | 254 | 258 | 260 | 261 | 264 | |
| 6-12 år | 482 | 495 | 466 | 476 | 468 | 466 | 481 | 487 | 479 | 498 | 504 | 512 | 525 | 535 | 542 | 561 | 565 | 573 | 583 | 591 | |
| 13-15 år | 226 | 201 | 222 | 231 | 259 | 242 | 223 | 213 | 213 | 219 | 218 | 225 | 223 | 231 | 228 | 240 | 240 | 253 | 250 | | |
| 16-19 år | 327 | 335 | 335 | 342 | 320 | 329 | 338 | 351 | 366 | 331 | 329 | 318 | 308 | 327 | 324 | 321 | 333 | 338 | 332 | 346 | |
| 20-29 år | 1104 | 1091 | 1136 | 1133 | 1159 | 1147 | 1143 | 1150 | 1150 | 1165 | 1174 | 1174 | 1163 | 1153 | 1139 | 1140 | 1147 | 1159 | 1182 | 1168 | |
| 30-39 år | 944 | 971 | 1005 | 1051 | 1049 | 1077 | 1080 | 1093 | 1092 | 1084 | 1070 | 1070 | 1098 | 1095 | 1120 | 1118 | 1119 | 1131 | 1136 | 1155 | |
| 40-49 år | 941 | 940 | 942 | 963 | 992 | 976 | 983 | 978 | 983 | 1027 | 1067 | 1100 | 1106 | 1135 | 1154 | 1192 | 1201 | 1220 | 1225 | 1219 | |
| 50-59 år | 963 | 983 | 1011 | 1046 | 1059 | 1057 | 1059 | 1053 | 1068 | 1073 | 1067 | 1082 | 1079 | 1091 | 1102 | 1099 | 1113 | 1120 | 1134 | 1185 | |
| 60-66 år | 608 | 615 | 624 | 638 | 666 | 683 | 724 | 741 | 742 | 745 | 766 | 766 | 774 | 771 | 767 | 785 | 806 | 811 | 827 | 819 | |
| 67-69 år | 273 | 272 | 259 | 265 | 246 | 260 | 241 | 269 | 273 | 297 | 287 | 292 | 310 | 331 | 347 | 335 | 323 | 317 | 323 | 346 | |
| 70-79 år | 748 | 796 | 823 | 859 | 850 | 840 | 834 | 808 | 804 | 782 | 783 | 791 | 795 | 796 | 811 | 841 | 866 | 910 | 917 | 942 | |
| 80 år og over | 468 | 460 | 466 | 471 | 489 | 512 | 534 | 565 | 586 | 604 | 628 | 639 | 650 | 658 | 664 | 666 | 671 | 666 | 675 | 663 | |
| sum | 7488 | 7545 | 7691 | 7885 | 7979 | 8024 | 8085 | 8155 | 8223 | 8296 | 8371 | 8445 | 8521 | 8610 | 8701 | 8790 | 8895 | 9000 | 9107 | 9211 | |
| årlig endring: | 57 | 146 | 194 | 94 | 45 | 61 | 70 | 68 | 73 | 75 | 74 | 76 | 89 | 91 | 89 | 105 | 105 | 107 | 104 | | |

| Befolkning i Vang skoleområde | | | | | Prognose-----> | | | | | | | | | | | | | | | | |
|-------------------------------|------|------|------|------|----------------|------|------|------|------|------|------|------|------|------|------|------|------|------|------|------|--|
| pr 31.12 | 2019 | 2020 | 2021 | 2022 | 2023 | 2024 | 2025 | 2026 | 2027 | 2028 | 2029 | 2030 | 2031 | 2032 | 2033 | 2034 | 2035 | 2036 | 2037 | 2038 | |
| 0 år | 35 | 43 | 39 | 41 | 31 | 36 | 35 | 35 | 35 | 35 | 36 | 36 | 37 | 37 | 38 | 39 | 39 | 39 | 39 | 38 | |
| 1-2 år | 72 | 74 | 89 | 91 | 88 | 77 | 75 | 80 | 79 | 78 | 79 | 80 | 81 | 82 | 82 | 84 | 86 | 86 | 86 | 86 | |
| 3-5 år | 119 | 124 | 114 | 143 | 132 | 146 | 148 | 142 | 136 | 134 | 138 | 137 | 137 | 137 | 139 | 140 | 141 | 144 | 145 | 147 | |
| 6-12 år | 368 | 363 | 362 | 365 | 340 | 324 | 336 | 338 | 345 | 346 | 357 | 357 | 364 | 363 | 360 | 353 | 353 | 358 | 360 | 361 | |
| 13-15 år | 142 | 131 | 136 | 186 | 174 | 186 | 166 | 164 | 153 | 164 | 148 | 151 | 144 | 160 | 161 | 175 | 176 | 171 | 162 | 160 | |
| 16-19 år | 185 | 192 | 187 | 188 | 200 | 190 | 206 | 225 | 236 | 229 | 221 | 215 | 208 | 202 | 203 | 198 | 199 | 217 | 223 | 232 | |
| 20-29 år | 447 | 446 | 399 | 415 | 368 | 371 | 356 | 344 | 341 | 345 | 362 | 369 | 391 | 387 | 400 | 386 | 395 | 397 | 404 | 400 | |
| 30-39 år | 457 | 470 | 483 | 528 | 517 | 533 | 547 | 550 | 581 | 570 | 555 | 557 | 529 | 516 | 496 | 500 | 486 | 477 | 466 | 467 | |
| 40-49 år | 572 | 591 | 578 | 570 | 549 | 550 | 561 | 559 | 543 | 555 | 555 | 540 | 565 | 590 | 606 | 623 | 639 | 640 | 676 | 667 | |
| 50-59 år | 597 | 579 | 569 | 568 | 567 | 554 | 530 | 523 | 507 | 497 | 504 | 519 | 514 | 500 | 487 | 488 | 498 | 495 | 480 | 492 | |
| 60-66 år | 398 | 418 | 412 | 412 | 404 | 400 | 409 | 392 | 386 | 392 | 394 | 381 | 374 | 366 | 370 | 353 | 330 | 327 | 315 | 317 | |
| 67-69 år | 131 | 137 | 152 | 157 | 163 | 159 | 153 | 163 | 168 | 170 | 152 | 151 | 153 | 162 | 153 | 156 | 153 | 150 | 146 | 135 | |
| 70-79 år | 345 | 358 | 360 | 370 | 372 | 401 | 406 | 417 | 438 | 437 | 458 | 477 | 479 | 476 | 483 | 474 | 478 | 472 | 471 | 475 | |
| 80 år og over | 134 | 150 | 156 | 161 | 171 | 174 | 196 | 216 | 220 | 237 | 254 | 261 | 271 | 286 | 303 | 325 | 338 | 351 | 364 | 372 | |
| sum | 4002 | 4076 | 4036 | 4195 | 4076 | 4101 | 4124 | 4148 | 4168 | 4189 | 4213 | 4231 | 4247 | 4264 | 4281 | 4294 | 4311 | 4324 | 4337 | 4349 | |
| årlig endring: | 74 | -40 | 159 | -119 | 25 | 23 | 24 | 20 | 21 | 24 | 18 | 16 | 17 | 17 | 13 | 17 | 13 | 13 | 12 | | |

| Befolkning i Helgerud skoleområde | | | | | Prognose-----> | | | | | | | | | | | | | | | | |
|-----------------------------------|------|------|-------|------|----------------|------|------|------|------|------|------|------|------|------|------|------|------|------|------|------|--|
| pr 31.12 | 2019 | 2020 | 2021 | 2022 | 2023 | 2024 | 2025 | 2026 | 2027 | 2028 | 2029 | 2030 | 2031 | 2032 | 2033 | 2034 | 2035 | 2036 | 2037 | 2038 | |
| 0 år | 21 | 17 | 19 | 22 | 17 | 19 | 19 | 19 | 19 | 19 | 19 | 19 | 19 | 19 | 19 | 19 | 19 | 19 | 18 | 18 | |
| 1-2 år | 57 | 58 | 41 | 41 | 48 | 45 | 41 | 44 | 44 | 45 | 44 | 45 | 44 | 45 | 45 | 45 | 45 | 45 | 46 | 44 | |
| 3-5 år | 73 | 70 | 71 | 83 | 83 | 72 | 79 | 74 | 74 | 70 | 74 | 73 | 74 | 73 | 74 | 74 | 74 | 74 | 74 | 75 | |
| 6-12 år | 221 | 232 | 228 | 218 | 225 | 228 | 224 | 222 | 218 | 215 | 220 | 220 | 207 | 209 | 210 | 210 | 207 | 210 | 210 | 212 | |
| 13-15 år | 95 | 90 | 95 | 92 | 100 | 105 | 111 | 112 | 109 | 113 | 102 | 99 | 104 | 108 | 108 | 97 | 103 | 99 | 100 | 95 | |
| 16-19 år | 144 | 138 | 138 | 149 | 134 | 143 | 134 | 135 | 153 | 149 | 157 | 159 | 157 | 148 | 147 | 155 | 145 | 153 | 154 | 144 | |
| 20-29 år | 346 | 337 | 305</ | | | | | | | | | | | | | | | | | | |

forts:

| Befolkning i Ullerål skoleområde | | | | | | Prognose-----> | | | | | | | | | | | | | | (alder ved utgangen av årene) | | | |
|----------------------------------|------|------|------|------|------|----------------|------|------|------|------|------|------|------|------|------|------|------|------|------|-------------------------------|------|--|--|
| pr 31.12 | 2019 | 2020 | 2021 | 2022 | 2023 | 2024 | 2025 | 2026 | 2027 | 2028 | 2029 | 2030 | 2031 | 2032 | 2033 | 2034 | 2035 | 2036 | 2037 | 2038 | | | |
| 0 år | 50 | 46 | 52 | 56 | 53 | 53 | 54 | 54 | 55 | 54 | 55 | 55 | 56 | 56 | 57 | 58 | 59 | 59 | 59 | 59 | 59 | | |
| 1-2 år | 119 | 115 | 94 | 104 | 117 | 119 | 114 | 115 | 116 | 116 | 116 | 116 | 116 | 116 | 117 | 118 | 120 | 123 | 124 | 124 | 123 | | |
| 3-5 år | 189 | 181 | 167 | 165 | 170 | 164 | 177 | 182 | 183 | 179 | 181 | 181 | 181 | 180 | 179 | 180 | 180 | 182 | 184 | 184 | 188 | | |
| 6-12 år | 520 | 529 | 519 | 509 | 485 | 474 | 460 | 448 | 433 | 427 | 441 | 443 | 440 | 446 | 451 | 453 | 448 | 447 | 447 | 447 | 447 | | |
| 13-15 år | 213 | 219 | 222 | 237 | 257 | 267 | 262 | 248 | 245 | 248 | 226 | 212 | 206 | 213 | 210 | 202 | 212 | 216 | 217 | 217 | 213 | | |
| 16-19 år | 259 | 273 | 279 | 284 | 314 | 324 | 327 | 364 | 364 | 366 | 362 | 351 | 346 | 325 | 313 | 305 | 288 | 295 | 294 | 293 | 293 | | |
| 20-29 år | 724 | 717 | 715 | 706 | 685 | 675 | 674 | 661 | 690 | 708 | 733 | 769 | 797 | 818 | 832 | 845 | 844 | 841 | 822 | 818 | 818 | | |
| 30-39 år | 829 | 817 | 812 | 800 | 846 | 859 | 875 | 877 | 865 | 871 | 856 | 845 | 824 | 812 | 799 | 790 | 787 | 774 | 800 | 818 | 818 | | |
| 40-49 år | 844 | 865 | 864 | 880 | 883 | 893 | 894 | 906 | 911 | 908 | 921 | 924 | 937 | 931 | 939 | 948 | 964 | 964 | 953 | 961 | 961 | | |
| 50-59 år | 828 | 845 | 857 | 881 | 909 | 919 | 916 | 917 | 951 | 950 | 947 | 959 | 967 | 988 | 975 | 990 | 989 | 1001 | 1008 | 1000 | 1000 | | |
| 60-66 år | 582 | 570 | 579 | 555 | 562 | 547 | 566 | 562 | 556 | 562 | 584 | 600 | 626 | 606 | 634 | 650 | 650 | 647 | 653 | 646 | 646 | | |
| 67-69 år | 202 | 221 | 234 | 262 | 269 | 279 | 264 | 275 | 259 | 272 | 249 | 257 | 243 | 271 | 275 | 266 | 263 | 269 | 297 | 300 | 300 | | |
| 70-79 år | 590 | 611 | 658 | 654 | 685 | 702 | 715 | 720 | 745 | 753 | 769 | 771 | 790 | 797 | 797 | 793 | 800 | 802 | 781 | 797 | 797 | | |
| 80 år og over | 371 | 364 | 353 | 359 | 381 | 399 | 430 | 456 | 469 | 483 | 510 | 522 | 534 | 540 | 556 | 573 | 603 | 620 | 634 | 646 | 646 | | |
| sum | 6320 | 6373 | 6405 | 6452 | 6616 | 6674 | 6728 | 6785 | 6842 | 6897 | 6950 | 7005 | 7063 | 7099 | 7134 | 7171 | 7207 | 7240 | 7273 | 7309 | 7309 | | |
| årlig endring: | | 53 | 32 | 47 | 164 | 58 | 54 | 57 | 57 | 55 | 53 | 55 | 58 | 36 | 35 | 37 | 36 | 33 | 33 | 33 | 36 | | |

| Befolkning i Veien skoleområde | | | | | | Prognose-----> | | | | | | | | | | | | | | (alder ved utgangen av årene) | | | |
|--------------------------------|------|------|------|------|------|----------------|------|------|------|------|------|------|------|------|------|------|------|------|------|-------------------------------|------|--|--|
| pr 31.12 | 2019 | 2020 | 2021 | 2022 | 2023 | 2024 | 2025 | 2026 | 2027 | 2028 | 2029 | 2030 | 2031 | 2032 | 2033 | 2034 | 2035 | 2036 | 2037 | 2038 | | | |
| 0 år | 29 | 21 | 21 | 16 | 23 | 21 | 22 | 21 | 21 | 22 | 22 | 23 | 25 | 27 | 28 | 29 | 31 | 32 | 34 | 36 | 36 | | |
| 1-2 år | 43 | 48 | 47 | 41 | 34 | 36 | 42 | 42 | 43 | 44 | 45 | 45 | 46 | 51 | 55 | 58 | 60 | 65 | 69 | 72 | 72 | | |
| 3-5 år | 79 | 75 | 66 | 68 | 65 | 65 | 51 | 56 | 57 | 67 | 69 | 71 | 72 | 75 | 80 | 86 | 93 | 102 | 108 | 115 | 115 | | |
| 6-12 år | 190 | 192 | 193 | 179 | 181 | 170 | 167 | 156 | 149 | 140 | 139 | 141 | 145 | 150 | 160 | 169 | 186 | 197 | 210 | 225 | 225 | | |
| 13-15 år | 96 | 87 | 81 | 80 | 80 | 87 | 84 | 85 | 82 | 76 | 71 | 68 | 68 | 70 | 67 | 69 | 60 | 68 | 70 | 82 | 82 | | |
| 16-19 år | 98 | 97 | 100 | 113 | 121 | 121 | 115 | 110 | 110 | 115 | 114 | 111 | 106 | 102 | 97 | 91 | 97 | 93 | 95 | 92 | 92 | | |
| 20-29 år | 252 | 246 | 256 | 246 | 235 | 233 | 240 | 254 | 266 | 277 | 279 | 288 | 287 | 301 | 306 | 309 | 295 | 286 | 282 | 279 | 279 | | |
| 30-39 år | 325 | 327 | 297 | 306 | 295 | 293 | 295 | 304 | 292 | 282 | 278 | 275 | 283 | 291 | 296 | 300 | 309 | 328 | 343 | 358 | 358 | | |
| 40-49 år | 338 | 340 | 347 | 345 | 350 | 359 | 363 | 344 | 352 | 347 | 367 | 360 | 362 | 349 | 350 | 356 | 361 | 373 | 367 | 360 | 360 | | |
| 50-59 år | 305 | 307 | 314 | 325 | 339 | 337 | 341 | 337 | 338 | 349 | 334 | 354 | 353 | 357 | 357 | 366 | 371 | 354 | 366 | 365 | 365 | | |
| 60-66 år | 219 | 213 | 202 | 187 | 180 | 185 | 181 | 193 | 191 | 192 | 210 | 217 | 224 | 233 | 228 | 227 | 232 | 236 | 237 | 241 | 241 | | |
| 67-69 år | 82 | 85 | 87 | 91 | 92 | 77 | 77 | 76 | 82 | 78 | 66 | 59 | 60 | 70 | 88 | 90 | 91 | 88 | 87 | 93 | 93 | | |
| 70-79 år | 237 | 236 | 241 | 240 | 239 | 247 | 255 | 255 | 257 | 259 | 252 | 259 | 257 | 251 | 242 | 234 | 234 | 247 | 253 | 251 | 251 | | |
| 80 år og over | 95 | 100 | 108 | 114 | 121 | 133 | 139 | 151 | 158 | 163 | 180 | 184 | 199 | 202 | 218 | 234 | 247 | 254 | 261 | 274 | 274 | | |
| sum | 2388 | 2374 | 2360 | 2351 | 2355 | 2364 | 2372 | 2384 | 2398 | 2411 | 2426 | 2455 | 2487 | 2529 | 2572 | 2618 | 2667 | 2723 | 2782 | 2843 | 2843 | | |
| årlig endring: | | -14 | -14 | -9 | 4 | 9 | 8 | 12 | 14 | 13 | 15 | 29 | 32 | 42 | 43 | 46 | 49 | 56 | 59 | 61 | 61 | | |

| Befolkning i Hallingby skoleområde | | | | | | Prognose-----> | | | | | | | | | | | | | | (alder ved utgangen av årene) | | | |
|------------------------------------|------|------|------|------|------|----------------|------|------|------|------|------|------|------|------|------|------|------|------|------|-------------------------------|------|--|--|
| pr 31.12 | 2019 | 2020 | 2021 | 2022 | 2023 | 2024 | 2025 | 2026 | 2027 | 2028 | 2029 | 2030 | 2031 | 2032 | 2033 | 2034 | 2035 | 2036 | 2037 | 2038 | | | |
| 0 år | 18 | 15 | 30 | 19 | 19 | 18 | 18 | 18 | 18 | 18 | 18 | 18 | 18 | 18 | 19 | 19 | 18 | 19 | 19 | 18 | 18 | | |
| 1-2 år | 31 | 35 | 40 | 48 | 46 | 37 | 38 | 38 | 38 | 37 | 38 | 38 | 37 | 38 | 37 | 36 | 37 | 37 | 36 | 37 | 37 | | |
| 3-5 år | 68 | 58 | 60 | 51 | 57 | 72 | 70 | 68 | 58 | 60 | 59 | 59 | 59 | 60 | 59 | 59 | 58 | 57 | 58 | 58 | 58 | | |
| 6-12 år | 218 | 201 | 206 | 197 | 181 | 170 | 164 | 158 | 163 | 166 | 159 | 160 | 166 | 164 | 162 | 152 | 154 | 154 | 153 | 152 | 152 | | |
| 13-15 år | 105 | 110 | 99 | 111 | 99 | 102 | 99 | 97 | 94 | 81 | 80 | 73 | 73 | 69 | 72 | 87 | 84 | 82 | 72 | 74 | 74 | | |
| 16-19 år | 115 | 119 | 133 | 130 | 134 | 125 | 125 | 132 | 121 | 125 | 123 | 118 | 105 | 103 | 95 | 83 | 90 | 87 | 97 | 99 | 99 | | |
| 20-29 år | 221 | 230 | 238 | 232 | 235 | 235 | 243 | 241 | 249 | 243 | 252 | 255 | 260 | 258 | 259 | 254 | 236 | 239 | 221 | 210 | 210 | | |
| 30-39 år | 309 | 300 | 314 | 309 | 284 | 284 | 279 | 275 | 276 | 283 | 261 | 263 | 264 | 264 | 281 | 282 | 293 | 295 | 299 | 298 | 298 | | |
| 40-49 år | 383 | 377 | 384 | 379 | 366 | 370 | 352 | 347 | 349 | 344 | 345 | 345 | 337 | 332 | 315 | 317 | 313 | 311 | 318 | 328 | 328 | | |
| 50-59 år | 360 | 361 | 364 | 385 | 399 | 399 | 410 | 414 | 412 | 397 | 407 | 397 | 403 | 390 | 385 | 389 | 372 | 364 | 367 | 360 | 360 | | |
| 60-66 år | 248 | 254 | 240 | 239 | 234 | 229 | 232 | 233 | 230 | 257 | 259 | 275 | 267 | 281 | 285 | 283 | 285 | 293 | 281 | 290 | 290 | | |
| 67-69 år | 108 | 108 | 108 | 110 | 103 | 107 | 105 | 109 | 109 | 94 | 92 | 81 | 94 | 100 | 109 | 111 | 120 | 118 | 125 | 103 | 103 | | |
| 70-79 år | 230 | 243 | 252 | 259 | 266 | 279 | 287 | 290 | 301 | 311 | 303 | 311 | 296 | 293 | 283 | 283 | 286 | 289 | 290 | 302 | 302 | | |
| 80 år og over | 97 | 97 | 104 | 109 | 109 | 111 | 123 | 129 | 134 | 138 | 159 | 164 | 179 | 188 | 200 | 208 | 218 | 222 | 233 | 241 | 241 | | |
| sum | 2511 | 2508 | 2572 | 2578 | 2532 | 2538 | 2545 | 2549 | 2552 | 2554 | 2555 | 2557 | 2558 | 2558 | 2561 | 2563 | 2564 | 2567 | 2569 | 2570 | 2570 | | |
| årlig endring: | | -3 | 64 | 6 | -46 | 6 | 7 | 4 | 3 | 2 | 1 | 2 | 1 | 0 | 3 | 2 | 1 | 3 | 2 | 1 | 1 | | |

| Befolkning i Nes skoleområde | | | | | | Prognose-----> | | | | | | | | | | | | | | (alder ved utgangen av årene) | | | |
|------------------------------|------|------|------|------|------|----------------|------|------|------|------|------|------|------|------|------|------|------|------|------|-------------------------------|----|--|--|
| pr 31.12 | 2019 | 2020 | 2021 | 2022 | 2023 | 2024 | 2025 | 2026 | 2027 | 2028 | 2029 | 2030 | 2031 | 2032 | 2033 | 2034 | 2035 | 2036 | 2037 | 2038 | | | |
| 0 år | 4 | 0 | 3 | 3 | 2 | 3 | 3 | 3 | 3 | 3 | 3 | 3 | 3 | 3 | 3 | 3 | 3 | 3 | 3 | 3 | 3 | | |
| 1-2 år | 6 | 5 | 3 | 3 | 7 | 6 | 5 | 6 | 6 | 6 | 6 | 6 | 6 | 6 | 6 | 6 | 6 | 6 | 6 | 6 | 6 | | |
| 3-5 år | 12 | 9 | 8 | 10 | 6 | 6 | 7 | 9 | 9 | 7 | 8 | 9 | 9 | 9 | 9 | 8 | 8 | 8 | 7 | 8 | 8 | | |
| 6-12 år | 13 | 15 | 18 | 23 | 23 | 23 | 23 | 21 | 19 | 18 | 18 | 18 | 18 | 18 | 21 | 21 | 20 | 21 | 21 | 21 | 21 | | |
| 13-15 år | 13 | 12 | 9 | 3 | 5 | 9 | 13 | 11 | 13 | 15 | 15 | 13 | 11 | 12 | 9 | 9 | 10 | 12 | 11 | 10 | 10 | | |
| 16-19 år | 22 | 20 | 22 | 22 | 18 | 14 | 10 | 9 | 12 | 15 | 17 | 19 | 21 | 21 | 22 | 19 | 17 | 15 | 16 | 16 | 16 | | |
| 20-29 år | 37 | 45 | 44 | 49 | 48 | 51 | 51 | 51 | 48 | 43 | 36 | 36 | 38 | 38 | 37 | 40 | 41 | 40 | 41 | 45 | 45 | | |
| 30-39 år | 53 | 51 | 49 | 51 | 53 | 46 | 47 | 44 | 42 | 45 | 45 | 45 | 44 | 48 | 48 | 52 | 54 | 54 | 53 | 50 | 50 | | |
| 40-49 år | 46 | 43 | 45 | 43 | 42 | 44 | 46 | 50 | 51 | 52 | 55 | 58 | 57 | 58 | 59 | 53 | 52 | 51 | 48 | 47 | 47 | | |
| 50-59 år | 94 | 91 | 89 | 86 | 82 | 77 | 73 | 72 | 69 | 62 | 61 | 56 | 57 | 55 | 54 | 56 | 57 | 62 | 67 | 70 | 70 | | |
| 60-66 år | 73 | 78 | 79 | 71 | 74 | 70 | 67 | 63 | 59 | 63 | 65 | 66 | 59 | 53 | 57 | 52 | 48 | 43 | 37 | 41 | 41 | | |
| 67-69 år | 26 | 27 | 24 | 25 | 23 | 24 | 29 | 31 | 31 | 25 | 23 | 19 | 22 | 26 | 20 | 19 | 22 | 23 | 26 | 18 | 18 | | |
| 70-79 år | 73 | 70 | 71 | 69 | 68 | 70 | 66 | 60 | 65 | 68 | 69 | 70 | 69 | 63 | 63 | 64 | 65 | 60 | 58 | 58 | 58 | | |
| 80 år og over | 49 | 54 | 47 | 45 | 45 | 50 | 48 | 53 | 53 | 55 | 51 | 52 | 53 | 55 | 54 | 56 | 52 | 53 | 54 | 52 | 52 | | |
| sum | 521 | 520 | 511 | 503 | 496 | 493 | 488 | 483 | 480 | 477 | 472 | 470 | 467 | 46 | | | | | | | | | |

forts.:

| Befolkning i Sokna skoleområde | | | | | Prognose-----> | | | | | | | | | | | | | | (alder ved utgangen av årene) | | | |
|--------------------------------|------|------|------|------|----------------|------|------|------|------|------|------|------|------|------|------|------|------|------|-------------------------------|------|--|--|
| pr 31.12 | 2019 | 2020 | 2021 | 2022 | 2023 | 2024 | 2025 | 2026 | 2027 | 2028 | 2029 | 2030 | 2031 | 2032 | 2033 | 2034 | 2035 | 2036 | 2037 | 2038 | | |
| 0 år | 19 | 12 | 18 | 16 | 18 | 17 | 17 | 17 | 17 | 18 | 18 | 18 | 18 | 19 | 20 | 20 | 20 | 20 | 20 | 19 | | |
| 1-2 år | 34 | 41 | 33 | 31 | 40 | 41 | 40 | 37 | 38 | 39 | 39 | 39 | 40 | 41 | 41 | 42 | 44 | 43 | 44 | 43 | | |
| 3-5 år | 38 | 41 | 52 | 54 | 55 | 58 | 56 | 62 | 61 | 60 | 59 | 60 | 61 | 61 | 63 | 66 | 67 | 68 | 69 | 71 | | |
| 6-12 år | 124 | 120 | 119 | 119 | 106 | 108 | 110 | 110 | 121 | 132 | 135 | 141 | 143 | 138 | 145 | 146 | 145 | 145 | 150 | 152 | | |
| 13-15 år | 48 | 53 | 57 | 49 | 58 | 65 | 66 | 57 | 48 | 38 | 43 | 47 | 55 | 61 | 61 | 62 | 60 | 68 | 68 | 66 | | |
| 16-19 år | 68 | 66 | 63 | 67 | 69 | 67 | 74 | 77 | 81 | 88 | 86 | 71 | 64 | 63 | 61 | 72 | 84 | 79 | 87 | 90 | | |
| 20-29 år | 191 | 200 | 197 | 189 | 170 | 157 | 156 | 160 | 156 | 154 | 153 | 157 | 159 | 163 | 169 | 167 | 167 | 165 | 164 | 172 | | |
| 30-39 år | 191 | 191 | 210 | 227 | 234 | 247 | 240 | 241 | 236 | 234 | 224 | 227 | 216 | 209 | 203 | 191 | 191 | 195 | 192 | 190 | | |
| 40-49 år | 207 | 201 | 194 | 182 | 187 | 196 | 192 | 193 | 206 | 211 | 220 | 230 | 250 | 270 | 269 | 284 | 279 | 283 | 277 | 275 | | |
| 50-59 år | 252 | 263 | 262 | 255 | 263 | 251 | 251 | 242 | 233 | 229 | 236 | 235 | 222 | 208 | 212 | 222 | 218 | 223 | 235 | 240 | | |
| 60-66 år | 142 | 143 | 147 | 148 | 155 | 148 | 155 | 169 | 180 | 186 | 182 | 179 | 190 | 189 | 181 | 161 | 166 | 166 | 163 | 157 | | |
| 67-69 år | 78 | 74 | 62 | 64 | 63 | 70 | 66 | 67 | 59 | 57 | 66 | 76 | 73 | 77 | 83 | 93 | 90 | 80 | 74 | 77 | | |
| 70-79 år | 171 | 185 | 203 | 200 | 206 | 203 | 209 | 203 | 206 | 211 | 208 | 200 | 196 | 204 | 209 | 209 | 214 | 230 | 235 | 237 | | |
| 80 år og over | 95 | 89 | 83 | 84 | 89 | 93 | 97 | 106 | 114 | 115 | 122 | 131 | 142 | 145 | 147 | 147 | 156 | 154 | 158 | 163 | | |
| sum | 1658 | 1679 | 1700 | 1685 | 1713 | 1721 | 1729 | 1741 | 1756 | 1772 | 1791 | 1811 | 1829 | 1848 | 1864 | 1882 | 1901 | 1919 | 1936 | 1952 | | |
| årlig endring: | | 21 | 21 | -15 | 28 | 8 | 8 | 12 | 15 | 16 | 19 | 20 | 18 | 19 | 16 | 18 | 19 | 18 | 17 | 16 | | |

| Befolkning i Tyristrand skoleområde | | | | | Prognose-----> | | | | | | | | | | | | | | (alder ved utgangen av årene) | | | |
|-------------------------------------|------|------|------|------|----------------|------|------|------|------|------|------|------|------|------|------|------|------|------|-------------------------------|------|--|--|
| pr 31.12 | 2019 | 2020 | 2021 | 2022 | 2023 | 2024 | 2025 | 2026 | 2027 | 2028 | 2029 | 2030 | 2031 | 2032 | 2033 | 2034 | 2035 | 2036 | 2037 | 2038 | | |
| 0 år | 21 | 28 | 20 | 19 | 22 | 22 | 22 | 22 | 22 | 22 | 22 | 23 | 23 | 23 | 23 | 24 | 25 | 25 | 24 | 24 | | |
| 1-2 år | 54 | 58 | 54 | 45 | 42 | 44 | 47 | 46 | 47 | 47 | 48 | 49 | 49 | 49 | 51 | 52 | 53 | 54 | 54 | 53 | | |
| 3-5 år | 91 | 83 | 88 | 77 | 84 | 71 | 67 | 64 | 67 | 70 | 71 | 71 | 72 | 73 | 74 | 75 | 78 | 78 | 80 | 83 | | |
| 6-12 år | 233 | 226 | 227 | 230 | 215 | 216 | 211 | 205 | 195 | 189 | 179 | 184 | 176 | 174 | 174 | 180 | 185 | 190 | 192 | 197 | | |
| 13-15 år | 114 | 103 | 95 | 101 | 102 | 108 | 103 | 104 | 101 | 97 | 98 | 89 | 98 | 89 | 95 | 84 | 80 | 77 | 81 | 85 | | |
| 16-19 år | 138 | 149 | 148 | 147 | 145 | 129 | 131 | 132 | 133 | 139 | 137 | 134 | 128 | 133 | 122 | 125 | 125 | 118 | 120 | 109 | | |
| 20-29 år | 344 | 321 | 297 | 283 | 287 | 273 | 258 | 255 | 255 | 240 | 243 | 236 | 237 | 224 | 226 | 215 | 209 | 215 | 205 | 212 | | |
| 30-39 år | 280 | 292 | 311 | 341 | 347 | 374 | 401 | 409 | 404 | 410 | 413 | 407 | 387 | 387 | 377 | 366 | 356 | 351 | 350 | 334 | | |
| 40-49 år | 427 | 425 | 408 | 407 | 405 | 390 | 373 | 362 | 371 | 369 | 371 | 382 | 399 | 423 | 440 | 472 | 497 | 505 | 502 | 507 | | |
| 50-59 år | 416 | 444 | 448 | 438 | 447 | 466 | 464 | 466 | 455 | 458 | 450 | 445 | 436 | 428 | 430 | 415 | 397 | 388 | 400 | 397 | | |
| 60-66 år | 253 | 249 | 256 | 271 | 268 | 269 | 288 | 289 | 305 | 315 | 312 | 334 | 348 | 338 | 334 | 333 | 335 | 336 | 323 | 326 | | |
| 67-69 år | 101 | 97 | 95 | 102 | 102 | 100 | 103 | 110 | 112 | 116 | 121 | 117 | 114 | 118 | 130 | 147 | 143 | 145 | 147 | 147 | | |
| 70-79 år | 253 | 267 | 269 | 272 | 279 | 294 | 285 | 294 | 292 | 295 | 314 | 317 | 323 | 340 | 337 | 334 | 356 | 362 | 380 | 392 | | |
| 80 år og over | 114 | 117 | 118 | 121 | 139 | 139 | 156 | 163 | 177 | 186 | 188 | 194 | 204 | 207 | 214 | 224 | 229 | 241 | 246 | 253 | | |
| sum | 2839 | 2859 | 2834 | 2854 | 2884 | 2895 | 2909 | 2921 | 2936 | 2953 | 2967 | 2982 | 2994 | 3006 | 3027 | 3046 | 3068 | 3085 | 3104 | 3119 | | |
| årlig endring: | | 20 | -25 | 20 | 30 | 11 | 14 | 12 | 15 | 17 | 14 | 15 | 12 | 12 | 21 | 19 | 22 | 17 | 19 | 15 | | |

Tabeller – Ny prognose sammenlignet med prognosen fra 2022 og SSB-framskrivingene fra juni 2024

(Tall pr. 31.12)

| 0-5 år - hele kommunen | Historiske tall | | | | Prognose-----> | | | | | | | | | | | | | | |
|------------------------|-----------------|------|------|------|----------------|------|------|------|------|------|------|------|------|------|------|------|------|------|------|
| | 2020 | 2021 | 2022 | 2023 | 2024 | 2025 | 2026 | 2027 | 2028 | 2029 | 2030 | 2031 | 2032 | 2033 | 2034 | 2035 | 2036 | 2037 | 2038 |
| Historiske tall: | 1643 | 1631 | 1657 | 1681 | | | | | | | | | | | | | | | |
| Ny prognose 2024 | | | | 1681 | 1683 | 1692 | 1701 | 1713 | 1721 | 1744 | 1757 | 1771 | 1793 | 1818 | 1844 | 1875 | 1903 | 1926 | 1951 |
| Gml prognose 2022 | | 1631 | 1645 | 1662 | 1668 | 1679 | 1703 | 1723 | 1734 | 1753 | 1777 | 1807 | 1829 | 1848 | 1868 | 1886 | 1910 | | |
| SSB - hovedalt. 2024 | | | | 1681 | 1678 | 1680 | 1690 | 1688 | 1686 | 1699 | 1712 | 1728 | 1746 | 1765 | 1789 | 1815 | 1836 | 1854 | 1870 |
| SSB - høyt alt. 2024 | | | | 1681 | 1693 | 1724 | 1763 | 1796 | 1838 | 1902 | 1969 | 2035 | 2093 | 2145 | 2187 | 2220 | 2240 | 2251 | 2260 |
| SSB - lavt alt. 2024 | | | | 1681 | 1654 | 1624 | 1589 | 1531 | 1469 | 1418 | 1379 | 1350 | 1333 | 1327 | 1323 | 1321 | 1321 | 1321 | 1319 |

| 6-15 år - hele kommunen | Historiske tall | | | | Prognose-----> | | | | | | | | | | | | | | |
|-------------------------|-----------------|------|------|------|----------------|------|------|------|------|------|------|------|------|------|------|------|------|------|------|
| | 2020 | 2021 | 2022 | 2023 | 2024 | 2025 | 2026 | 2027 | 2028 | 2029 | 2030 | 2031 | 2032 | 2033 | 2034 | 2035 | 2036 | 2037 | 2038 |
| Historiske tall: | 3379 | 3354 | 3406 | 3358 | | | | | | | | | | | | | | | |
| Ny prognose 2024 | | | | 3358 | 3350 | 3303 | 3236 | 3180 | 3182 | 3154 | 3146 | 3168 | 3202 | 3239 | 3258 | 3288 | 3328 | 3360 | 3393 |
| Gml prognose 2022 | | 3354 | 3337 | 3298 | 3265 | 3212 | 3144 | 3112 | 3119 | 3111 | 3115 | 3135 | 3187 | 3239 | 3279 | 3317 | 3373 | | |
| SSB - hovedalt. 2024 | | | | 3358 | 3329 | 3269 | 3179 | 3125 | 3123 | 3094 | 3075 | 3078 | 3092 | 3111 | 3111 | 3121 | 3141 | 3149 | 3167 |
| SSB - høyt alt. 2024 | | | | 3358 | 3344 | 3302 | 3226 | 3179 | 3184 | 3160 | 3155 | 3186 | 3232 | 3290 | 3338 | 3406 | 3490 | 3577 | 3664 |
| SSB - lavt alt. 2024 | | | | 3358 | 3310 | 3240 | 3141 | 3079 | 3069 | 3032 | 2992 | 2962 | 2931 | 2888 | 2823 | 2766 | 2714 | 2647 | 2585 |

| 16-22 år - hele kommunen | Historiske tall | | | | Prognose-----> | | | | | | | | | | | | | | |
|--------------------------|-----------------|------|------|------|----------------|------|------|------|------|------|------|------|------|------|------|------|------|------|------|
| | 2020 | 2021 | 2022 | 2023 | 2024 | 2025 | 2026 | 2027 | 2028 | 2029 | 2030 | 2031 | 2032 | 2033 | 2034 | 2035 | 2036 | 2037 | 2038 |
| Historiske tall: | 2424 | 2424 | 2476 | 2481 | | | | | | | | | | | | | | | |
| Ny prognose 2024 | | | | 2481 | 2499 | 2539 | 2600 | 2626 | 2607 | 2650 | 2653 | 2628 | 2573 | 2501 | 2455 | 2461 | 2430 | 2426 | 2440 |
| Gml prognose 2022 | | 2424 | 2417 | 2448 | 2475 | 2525 | 2591 | 2604 | 2588 | 2609 | 2596 | 2572 | 2511 | 2435 | 2390 | 2378 | 2365 | | |
| SSB - hovedalt. 2024 | | | | 2481 | 2505 | 2548 | 2593 | 2600 | 2570 | 2577 | 2565 | 2520 | 2457 | 2393 | 2365 | 2353 | 2329 | 2323 | 2321 |
| SSB - høyt alt. 2024 | | | | 2481 | 2514 | 2566 | 2620 | 2630 | 2607 | 2618 | 2611 | 2571 | 2513 | 2455 | 2434 | 2429 | 2411 | 2411 | 2417 |
| SSB - lavt alt. 2024 | | | | 2481 | 2497 | 2531 | 2573 | 2577 | 2541 | 2541 | 2523 | 2474 | 2403 | 2336 | 2304 | 2287 | 2257 | 2244 | 2237 |

| 23-66 år - hele kommunen | Historiske tall | | | | Prognose-----> | | | | | | | | | | | | | | |
|--------------------------|-----------------|-------|-------|-------|----------------|-------|-------|-------|-------|-------|-------|-------|-------|-------|-------|-------|-------|-------|-------|
| | 2020 | 2021 | 2022 | 2023 | 2024 | 2025 | 2026 | 2027 | 2028 | 2029 | 2030 | 2031 | 2032 | 2033 | 2034 | 2035 | 2036 | 2037 | 2038 |
| Historiske tall: | 17615 | 17705 | 17853 | 17900 | | | | | | | | | | | | | | | |
| Ny prognose 2024 | | | | 17900 | 17879 | 17948 | 17957 | 18045 | 18157 | 18218 | 18331 | 18401 | 18465 | 18564 | 18694 | 18726 | 18822 | 18892 | 18961 |
| Gml prognose 2022 | | 17705 | 17722 | 17757 | 17791 | 17863 | 17879 | 17965 | 18058 | 18129 | 18220 | 18272 | 18307 | 18329 | 18399 | 18364 | 18350 | | |
| SSB - hovedalt. 2024 | | | | 17900 | 17919 | 17979 | 17981 | 18052 | 18131 | 18219 | 18294 | 18355 | 18391 | 18426 | 18483 | 18476 | 18487 | 18487 | 18487 |
| SSB - høyt alt. 2024 | | | | 17900 | 17966 | 18087 | 18139 | 18235 | 18341 | 18458 | 18564 | 18664 | 18740 | 18811 | 18917 | 18948 | 19009 | 19048 | 19103 |
| SSB - lavt alt. 2024 | | | | 17900 | 17865 | 17868 | 17843 | 17886 | 17940 | 17993 | 18036 | 18065 | 18058 | 18059 | 18082 | 18034 | 18008 | 17973 | 17931 |

| 67-79 år - hele kommunen | Historiske tall | | | | Prognose-----> | | | | | | | | | | | | | | |
|--------------------------|-----------------|------|------|------|----------------|------|------|------|------|------|------|------|------|------|------|------|------|------|------|
| | 2020 | 2021 | 2022 | 2023 | 2024 | 2025 | 2026 | 2027 | 2028 | 2029 | 2030 | 2031 | 2032 | 2033 | 2034 | 2035 | 2036 | 2037 | 2038 |
| Historiske tall: | 4226 | 4345 | 4448 | 4470 | | | | | | | | | | | | | | | |
| Ny prognose 2024 | | | | 4484 | 4567 | 4559 | 4614 | 4654 | 4660 | 4646 | 4679 | 4718 | 4815 | 4874 | 4890 | 4959 | 5017 | 5073 | 5137 |
| Gml prognose 2022 | | 4345 | 4426 | 4484 | 4585 | 4601 | 4665 | 4693 | 4696 | 4676 | 4696 | 4727 | 4802 | 4882 | 4889 | 4958 | 5000 | | |
| SSB - hovedalt. 2024 | | | | 4470 | 4568 | 4565 | 4611 | 4640 | 4644 | 4620 | 4650 | 4684 | 4775 | 4844 | 4866 | 4929 | 4997 | 5041 | 5119 |
| SSB - høyt alt. 2024 | | | | 4470 | 4573 | 4575 | 4625 | 4664 | 4672 | 4661 | 4697 | 4736 | 4838 | 4918 | 4942 | 5017 | 5095 | 5150 | 5235 |
| SSB - lavt alt. 2024 | | | | 4470 | 4565 | 4555 | 4595 | 4614 | 4610 | 4586 | 4601 | 4627 | 4710 | 4770 | 4777 | 4835 | 4893 | 4926 | 4995 |

| 80 år og over - hele kommunen | Historiske tall | | | | Prognose-----> | | | | | | | | | | | | | | |
|-------------------------------|-----------------|------|------|------|----------------|------|------|------|------|------|------|------|------|------|------|------|------|------|------|
| | 2020 | 2021 | 2022 | 2023 | 2024 | 2025 | 2026 | 2027 | 2028 | 2029 | 2030 | 2031 | 2032 | 2033 | 2034 | 2035 | 2036 | 2037 | 2038 |
| Historiske tall: | 1548 | 1552 | 1604 | 1691 | | | | | | | | | | | | | | | |
| Ny prognose 2024 | | | | 1760 | 1769 | 1882 | 2009 | 2095 | 2188 | 2305 | 2369 | 2465 | 2525 | 2607 | 2692 | 2781 | 2839 | 2918 | 2963 |
| Gml prognose 2022 | | 1552 | 1654 | 1760 | 1837 | 1956 | 2073 | 2189 | 2308 | 2441 | 2530 | 2627 | 2706 | 2796 | 2881 | 2971 | 3046 | | |
| SSB - hovedalt. 2024 | | | | 1691 | 1747 | 1852 | 1960 | 2047 | 2150 | 2262 | 2338 | 2428 | 2489 | 2568 | 2649 | 2727 | 2784 | 2868 | 2901 |
| SSB - høyt alt. 2024 | | | | 1691 | 1749 | 1864 | 1987 | 2082 | 2198 | 2323 | 2418 | 2523 | 2600 | 2698 | 2800 | 2900 | 2974 | 3081 | 3139 |
| SSB - lavt alt. 2024 | | | | 1691 | 1736 | 1837 | 1938 | 2014 | 2101 | 2196 | 2261 | 2328 | 2378 | 2434 | 2500 | 2555 | 2588 | 2647 | 2662 |

| Folketallet i hele kommunen | Historiske tall | | | | Prognose-----> | | | | | | | | | | | | | | |
|-----------------------------|-----------------|-------|-------|-------|----------------|-------|-------|-------|-------|-------|-------|-------|-------|-------|-------|-------|-------|-------|-------|
| | 2020 | 2021 | 2022 | 2023 | 2024 | 2025 | 2026 | 2027 | 2028 | 2029 | 2030 | 2031 | 2032 | 2033 | 2034 | 2035 | 2036 | 2037 | 2038 |
| Historiske tall: | 30835 | 31011 | 31444 | 31581 | | | | | | | | | | | | | | | |
| Ny prognose 2024 | | | | 31409 | 31747 | 31923 | 32117 | 32313 | 32515 | 32717 | 32935 | 33151 | 33373 | 33603 | 33833 | 34090 | 34339 | 34595 | 34845 |
| Gml prognose 2022 | | 31011 | 31201 | 31409 | 31621 | 31836 | 32055 | 32286 | 32503 | 32719 | 32934 | 33140 | 33342 | 33529 | 33706 | 33874 | 34044 | | |
| SSB - hovedalt. 2024 | | | | 31581 | 31746 | 31893 | 32014 | 32152 | 32304 | 32471 | 32634 | 32793 | 32950 | 33107 | 33263 | 33421 | 33574 | 33722 | 33865 |
| SSB - høyt alt. 2024 | | | | 31581 | 31839 | 32118 | 32360 | 32586 | 32840 | 33122 | 33414 | 33715 | 34016 | 34317 | 34618 | 34920 | 35219 | 35518 | 35818 |
| SSB - lavt alt. 2024 | | | | 31581 | 31627 | 31655 | 31679 | 31701 | 31730 | 31766 | 31792 | 31806 | 31813 | 31814 | 31809 | 31798 | 31781 | 31758 | 31729 |

Tabeller – Elevtallsprognose 2024/25 - 2038/39 for kommunen og alle skolene

| Bosatte barn i skolealder i kommunen | | | | | Prognose-----> | | | | | | | | | | | | | | | | | |
|--------------------------------------|-------|-------|-------|-------|----------------|-------|-------|-------|-------|-------|-------|-------|-------|-------|-------|-------|-------|-------|-------|-------|--|--|
| | 19/20 | 20/21 | 21/22 | 22/23 | 23/24 | 24/25 | 25/26 | 26/27 | 27/28 | 28/29 | 29/30 | 30/31 | 31/32 | 32/33 | 33/34 | 34/35 | 35/36 | 36/37 | 37/38 | 38/39 | | |
| 1. årstrinn | 318 | 318 | 292 | 279 | 281 | 300 | 293 | 290 | 298 | 302 | 293 | 303 | 306 | 308 | 311 | 315 | 317 | 323 | 329 | 332 | | |
| 2. årstrinn | 307 | 327 | 319 | 302 | 281 | 288 | 308 | 299 | 293 | 301 | 309 | 297 | 308 | 311 | 313 | 317 | 322 | 322 | 331 | 336 | | |
| 3. årstrinn | 353 | 315 | 324 | 325 | 300 | 285 | 290 | 311 | 302 | 297 | 304 | 312 | 301 | 313 | 317 | 318 | 324 | 326 | 326 | 335 | | |
| 4. årstrinn | 362 | 350 | 311 | 339 | 328 | 304 | 289 | 295 | 313 | 305 | 302 | 310 | 318 | 303 | 316 | 321 | 323 | 327 | 331 | 331 | | |
| 5. årstrinn | 361 | 366 | 356 | 318 | 341 | 333 | 310 | 293 | 298 | 318 | 312 | 308 | 317 | 322 | 311 | 321 | 327 | 330 | 334 | 340 | | |
| 6. årstrinn | 336 | 360 | 372 | 369 | 318 | 346 | 336 | 314 | 299 | 305 | 323 | 317 | 312 | 322 | 328 | 318 | 326 | 333 | 336 | 341 | | |
| 7. årstrinn | 332 | 337 | 364 | 384 | 375 | 323 | 350 | 343 | 319 | 303 | 309 | 329 | 322 | 318 | 329 | 335 | 324 | 334 | 339 | 343 | | |
| 8. årstrinn | 322 | 332 | 347 | 376 | 396 | 385 | 334 | 361 | 351 | 327 | 312 | 319 | 338 | 333 | 328 | 339 | 344 | 333 | 341 | 347 | | |
| 9. årstrinn | 354 | 316 | 344 | 361 | 376 | 403 | 387 | 339 | 365 | 356 | 330 | 316 | 324 | 343 | 338 | 332 | 344 | 350 | 338 | 347 | | |
| 10. årstrinn | 376 | 358 | 325 | 353 | 362 | 383 | 406 | 391 | 342 | 368 | 360 | 335 | 322 | 329 | 348 | 342 | 337 | 350 | 355 | 341 | | |
| sum 1-7 | 2369 | 2373 | 2338 | 2316 | 2224 | 2179 | 2176 | 2145 | 2122 | 2131 | 2152 | 2176 | 2184 | 2197 | 2225 | 2245 | 2263 | 2295 | 2326 | 2358 | | |
| sum 8-10 | 1052 | 1006 | 1016 | 1090 | 1134 | 1171 | 1127 | 1091 | 1058 | 1051 | 1002 | 970 | 984 | 1005 | 1014 | 1013 | 1025 | 1033 | 1034 | 1035 | | |
| sum 1-10 | 3421 | 3379 | 3354 | 3406 | 3358 | 3350 | 3303 | 3236 | 3180 | 3182 | 3154 | 3146 | 3168 | 3202 | 3239 | 3258 | 3288 | 3328 | 3360 | 3393 | | |

| Elevtall i kommunale skoler (samlet) | | | | | Prognose-----> | | | | | | | | | | | | | | | | | |
|--------------------------------------|-------|-------|-------|-------|----------------|-------|-------|-------|-------|-------|-------|-------|-------|-------|-------|-------|-------|-------|-------|-------|--|--|
| | 19/20 | 20/21 | 21/22 | 22/23 | 23/24 | 24/25 | 25/26 | 26/27 | 27/28 | 28/29 | 29/30 | 30/31 | 31/32 | 32/33 | 33/34 | 34/35 | 35/36 | 36/37 | 37/38 | 38/39 | | |
| 1. årstrinn | 278 | 294 | 263 | 256 | 268 | 277 | 258 | 255 | 263 | 267 | 258 | 268 | 271 | 273 | 276 | 280 | 282 | 288 | 294 | 297 | | |
| 2. årstrinn | 284 | 286 | 292 | 270 | 254 | 269 | 285 | 264 | 258 | 266 | 274 | 262 | 273 | 276 | 278 | 282 | 287 | 297 | 296 | 301 | | |
| 3. årstrinn | 335 | 294 | 290 | 289 | 274 | 255 | 271 | 288 | 267 | 262 | 269 | 277 | 266 | 278 | 282 | 283 | 289 | 291 | 291 | 300 | | |
| 4. årstrinn | 330 | 330 | 287 | 298 | 301 | 270 | 259 | 276 | 290 | 270 | 267 | 275 | 283 | 268 | 281 | 286 | 288 | 292 | 296 | 296 | | |
| 5. årstrinn | 340 | 333 | 334 | 292 | 292 | 305 | 276 | 263 | 279 | 295 | 277 | 273 | 282 | 287 | 276 | 286 | 292 | 295 | 299 | 305 | | |
| 6. årstrinn | 323 | 343 | 337 | 341 | 295 | 297 | 308 | 280 | 269 | 286 | 300 | 282 | 277 | 287 | 293 | 283 | 291 | 298 | 301 | 306 | | |
| 7. årstrinn | 322 | 321 | 345 | 351 | 348 | 297 | 301 | 315 | 285 | 273 | 290 | 306 | 287 | 283 | 294 | 300 | 289 | 299 | 304 | 308 | | |
| 8. årstrinn | 326 | 311 | 327 | 361 | 358 | 347 | 308 | 312 | 323 | 293 | 282 | 300 | 315 | 298 | 293 | 304 | 309 | 298 | 306 | 312 | | |
| 9. årstrinn | 341 | 322 | 330 | 334 | 370 | 357 | 349 | 313 | 316 | 328 | 296 | 286 | 305 | 320 | 303 | 297 | 309 | 315 | 303 | 312 | | |
| 10. årstrinn | 356 | 347 | 316 | 336 | 337 | 361 | 360 | 353 | 316 | 319 | 332 | 301 | 292 | 310 | 325 | 307 | 302 | 315 | 320 | 306 | | |
| sum 1-7 | 2212 | 2201 | 2148 | 2097 | 2032 | 1970 | 1958 | 1941 | 1911 | 1919 | 1935 | 1943 | 1939 | 1952 | 1980 | 2000 | 2018 | 2050 | 2081 | 2113 | | |
| sum 8-10 | 1023 | 980 | 973 | 1031 | 1065 | 1065 | 1017 | 978 | 955 | 940 | 910 | 887 | 912 | 928 | 921 | 908 | 920 | 928 | 929 | 930 | | |
| sum 1-10 | 3235 | 3181 | 3121 | 3128 | 3097 | 3035 | 2975 | 2919 | 2866 | 2859 | 2845 | 2830 | 2851 | 2880 | 2901 | 2908 | 2938 | 2978 | 3010 | 3043 | | |

Kommunale skoler:

| Elevtall Benterud skole | | | | | Prognose-----> | | | | | | | | | | | | | | | | | |
|-------------------------|-------|-------|-------|-------|----------------|-------|-------|-------|-------|-------|-------|-------|-------|-------|-------|-------|-------|-------|-------|-------|--|--|
| | 19/20 | 20/21 | 21/22 | 22/23 | 23/24 | 24/25 | 25/26 | 26/27 | 27/28 | 28/29 | 29/30 | 30/31 | 31/32 | 32/33 | 33/34 | 34/35 | 35/36 | 36/37 | 37/38 | 38/39 | | |
| 1. årstrinn | 47 | 54 | 47 | 66 | 64 | 44 | 51 | 57 | 44 | 61 | 58 | 59 | 60 | 62 | 64 | 65 | 65 | 67 | 68 | 68 | | |
| 2. årstrinn | 26 | 56 | 55 | 56 | 56 | 58 | 43 | 51 | 57 | 44 | 61 | 57 | 59 | 60 | 62 | 63 | 65 | 65 | 67 | 68 | | |
| 3. årstrinn | 41 | 34 | 56 | 55 | 49 | 57 | 58 | 44 | 51 | 57 | 44 | 61 | 58 | 59 | 61 | 62 | 64 | 65 | 65 | 67 | | |
| 4. årstrinn | 46 | 45 | 29 | 59 | 55 | 47 | 55 | 56 | 41 | 48 | 55 | 42 | 59 | 54 | 55 | 57 | 59 | 60 | 62 | 62 | | |
| 5. årstrinn | 47 | 52 | 47 | 33 | 47 | 56 | 47 | 55 | 56 | 41 | 49 | 55 | 42 | 59 | 55 | 56 | 57 | 59 | 61 | 62 | | |
| 6. årstrinn | 46 | 52 | 56 | 54 | 31 | 47 | 57 | 48 | 56 | 57 | 42 | 50 | 56 | 43 | 60 | 56 | 57 | 58 | 60 | 62 | | |
| 7. årstrinn | 44 | 52 | 55 | 63 | 56 | 32 | 48 | 58 | 49 | 57 | 58 | 43 | 51 | 58 | 45 | 62 | 58 | 59 | 60 | 62 | | |
| sum 1-7 | 297 | 345 | 345 | 386 | 358 | 341 | 359 | 369 | 354 | 365 | 367 | 367 | 385 | 395 | 402 | 421 | 425 | 433 | 443 | 451 | | |

NB! Skolen har et forsterket tilbud for ca 20 elever (som ikke er med i tallene over)

| Elevtall Vang skole | | | | | Prognose-----> | | | | | | | | | | | | | | | | | |
|---------------------|-------|-------|-------|-------|----------------|-------|-------|-------|-------|-------|-------|-------|-------|-------|-------|-------|-------|-------|-------|-------|--|--|
| | 19/20 | 20/21 | 21/22 | 22/23 | 23/24 | 24/25 | 25/26 | 26/27 | 27/28 | 28/29 | 29/30 | 30/31 | 31/32 | 32/33 | 33/34 | 34/35 | 35/36 | 36/37 | 37/38 | 38/39 | | |
| 1. årstrinn | 47 | 40 | 47 | 28 | 43 | 45 | 45 | 46 | 51 | 47 | 40 | 45 | 44 | 44 | 44 | 44 | 45 | 45 | 46 | 46 | | |
| 2. årstrinn | 38 | 46 | 41 | 47 | 31 | 45 | 47 | 47 | 47 | 52 | 48 | 42 | 46 | 46 | 45 | 46 | 46 | 47 | 47 | 48 | | |
| 3. årstrinn | 60 | 40 | 45 | 42 | 50 | 31 | 45 | 48 | 48 | 48 | 53 | 48 | 43 | 46 | 47 | 45 | 47 | 47 | 47 | 48 | | |
| 4. årstrinn | 44 | 64 | 42 | 46 | 44 | 49 | 33 | 47 | 49 | 49 | 50 | 55 | 50 | 45 | 48 | 49 | 47 | 48 | 49 | 48 | | |
| 5. årstrinn | 63 | 44 | 64 | 42 | 48 | 48 | 50 | 34 | 47 | 50 | 50 | 51 | 56 | 51 | 45 | 49 | 50 | 48 | 49 | 50 | | |
| 6. årstrinn | 56 | 65 | 47 | 65 | 43 | 51 | 49 | 51 | 35 | 48 | 51 | 51 | 52 | 57 | 52 | 46 | 50 | 51 | 49 | 50 | | |
| 7. årstrinn | 54 | 54 | 63 | 50 | 66 | 46 | 52 | 50 | 52 | 36 | 49 | 52 | 52 | 53 | 58 | 53 | 47 | 51 | 52 | 50 | | |
| sum 1-7 | 362 | 353 | 349 | 320 | 325 | 315 | 321 | 323 | 329 | 330 | 341 | 344 | 343 | 342 | 339 | 332 | 332 | 337 | 339 | 340 | | |

| Elevtall Helgerud skole | | | | | Prognose-----> | | | | | | | | | | | | | | | | | |
|-------------------------|-------|-------|-------|-------|----------------|-------|-------|-------|-------|-------|-------|-------|-------|-------|-------|-------|-------|-------|-------|-------|--|--|
| | 19/20 | 20/21 | 21/22 | 22/23 | 23/24 | 24/25 | 25/26 | 26/27 | 27/28 | 28/29 | 29/30 | 30/31 | 31/32 | 32/33 | 33/34 | 34/35 | 35/36 | 36/37 | 37/38 | 38/39 | | |
| 1. årstrinn | 30 | 32 | 33 | 20 | 29 | 34 | 24 | 28 | 27 | 30 | 23 | 27 | 26 | 27 | 26 | 27 | 27 | 27 | 27 | 27 | | |
| 2. årstrinn | 34 | 31 | 35 | 34 | 24 | 30 | 36 | 26 | 29 | 28 | 32 | 25 | 29 | 28 | 29 | 28 | 29 | 28 | 28 | 28 | | |
| 3. årstrinn | 35 | 33 | 31 | 35 | 37 | 24 | 30 | 36 | 26 | 30 | 29 | 33 | 25 | 30 | 29 | 30 | 29 | 29 | 29 | 29 | | |
| 4. årstrinn | 37 | 35 | 35 | 33 | 35 | 39 | 26 | 32 | 38 | 28 | 32 | 31 | 35 | 27 | 32 | 31 | 32 | 31 | 31 | 31 | | |
| 5. årstrinn | 29 | 38 | 32 | 35 | 33 | 37 | 40 | 25 | 33 | 39 | 28 | 31 | 31 | 34 | 27 | 31 | 30 | 32 | 31 | 32 | | |
| 6. årstrinn | 33 | 30 | 40 | 33 | 36 | 34 | 37 | 40 | 26 | 34 | 40 | 29 | 32 | 31 | 35 | 28 | 32 | 31 | 33 | 32 | | |
| 7. årstrinn | 25 | 34 | 29 | 41 | 33 | 35 | 34 | 38 | 41 | 26 | 34 | 40 | 29 | 32 | 32 | 35 | 28 | 32 | 31 | 33 | | |
| sum 1-7 | 223 | 233 | 235 | 231 | 227 | 233 | 227 | 225 | 220 | 215 | 218 | 216 | 207 | 209 | 210 | 210 | 207 | 210 | 210 | 212 | | |

forts.:

| Elevtall Ullerål skole | | | | | | Prognose-----> | | | | | | | | | | | | | | | | | |
|------------------------|-------|-------|-------|-------|-------|----------------|-------|-------|-------|-------|-------|-------|-------|-------|-------|-------|-------|-------|-------|-------|--|--|--|
| | 19/20 | 20/21 | 21/22 | 22/23 | 23/24 | 24/25 | 25/26 | 26/27 | 27/28 | 28/29 | 29/30 | 30/31 | 31/32 | 32/33 | 33/34 | 34/35 | 35/36 | 36/37 | 37/38 | 38/39 | | | |
| 1. årstrinn | 52 | 74 | 70 | 50 | 62 | 71 | 53 | 56 | 59 | 66 | 61 | 61 | 62 | 62 | 61 | 61 | 61 | 60 | 61 | 61 | | | |
| 2. årstrinn | 65 | 67 | 71 | 71 | 51 | 64 | 72 | 54 | 56 | 59 | 66 | 61 | 61 | 62 | 62 | 62 | 61 | 62 | 61 | 62 | | | |
| 3. årstrinn | 62 | 90 | 67 | 69 | 72 | 50 | 66 | 74 | 56 | 58 | 61 | 68 | 63 | 63 | 64 | 64 | 64 | 63 | 64 | 63 | | | |
| 4. årstrinn | 50 | 89 | 84 | 70 | 74 | 70 | 52 | 68 | 75 | 57 | 60 | 63 | 70 | 64 | 65 | 66 | 66 | 65 | 64 | 65 | | | |
| 5. årstrinn | 52 | 85 | 88 | 82 | 74 | 72 | 72 | 54 | 70 | 77 | 59 | 62 | 65 | 71 | 66 | 66 | 67 | 67 | 66 | 66 | | | |
| 6. årstrinn | 51 | 82 | 84 | 86 | 82 | 72 | 73 | 73 | 55 | 71 | 78 | 60 | 63 | 66 | 72 | 67 | 67 | 68 | 68 | 67 | | | |
| 7. årstrinn | 48 | 89 | 82 | 85 | 92 | 81 | 75 | 76 | 76 | 58 | 74 | 81 | 63 | 65 | 68 | 74 | 69 | 69 | 70 | 70 | | | |
| sum 1-7 | 380 | 576 | 546 | 513 | 507 | 480 | 463 | 455 | 447 | 446 | 459 | 456 | 447 | 453 | 458 | 460 | 455 | 454 | 454 | 454 | | | |

| Elevtall Veien skole | | | | | | Prognose-----> | | | | | | | | | | | | | | | | | |
|----------------------|-------|-------|-------|-------|-------|----------------|-------|-------|-------|-------|-------|-------|-------|-------|-------|-------|-------|-------|-------|-------|--|--|--|
| | 19/20 | 20/21 | 21/22 | 22/23 | 23/24 | 24/25 | 25/26 | 26/27 | 27/28 | 28/29 | 29/30 | 30/31 | 31/32 | 32/33 | 33/34 | 34/35 | 35/36 | 36/37 | 37/38 | 38/39 | | | |
| 1. årstrinn | 22 | 32 | 26 | 20 | 20 | 22 | 26 | 18 | 21 | 13 | 23 | 22 | 24 | 24 | 25 | 27 | 28 | 30 | 34 | 37 | | | |
| 2. årstrinn | 27 | 22 | 29 | 22 | 20 | 22 | 22 | 26 | 18 | 21 | 13 | 23 | 22 | 25 | 25 | 26 | 28 | 29 | 31 | 35 | | | |
| 3. årstrinn | 28 | 27 | 22 | 28 | 25 | 20 | 21 | 21 | 25 | 17 | 20 | 13 | 22 | 23 | 25 | 26 | 27 | 29 | 29 | 31 | | | |
| 4. årstrinn | 35 | 27 | 24 | 22 | 29 | 24 | 20 | 21 | 21 | 26 | 17 | 20 | 13 | 23 | 23 | 26 | 27 | 28 | 30 | 31 | | | |
| 5. årstrinn | 30 | 34 | 28 | 26 | 24 | 28 | 25 | 20 | 21 | 21 | 26 | 18 | 21 | 15 | 24 | 23 | 27 | 28 | 29 | 31 | | | |
| 6. årstrinn | 31 | 29 | 31 | 29 | 28 | 25 | 27 | 24 | 20 | 21 | 21 | 26 | 18 | 22 | 16 | 25 | 24 | 28 | 29 | 30 | | | |
| 7. årstrinn | 25 | 32 | 28 | 31 | 29 | 28 | 24 | 27 | 23 | 19 | 20 | 21 | 25 | 18 | 22 | 16 | 25 | 25 | 28 | 30 | | | |
| sum 1-7 | 198 | 203 | 188 | 178 | 175 | 169 | 165 | 157 | 149 | 138 | 140 | 143 | 145 | 150 | 160 | 169 | 186 | 197 | 210 | 225 | | | |

| Elevtall Hallingby skole | | | | | | Prognose-----> | | | | | | | | | | | | | | | | | |
|--------------------------|-------|-------|-------|-------|-------|----------------|-------|-------|-------|-------|-------|-------|-------|-------|-------|-------|-------|-------|-------|-------|--|--|--|
| | 19/20 | 20/21 | 21/22 | 22/23 | 23/24 | 24/25 | 25/26 | 26/27 | 27/28 | 28/29 | 29/30 | 30/31 | 31/32 | 32/33 | 33/34 | 34/35 | 35/36 | 36/37 | 37/38 | 38/39 | | | |
| 1. årstrinn | 22 | 27 | 15 | 25 | 20 | 14 | 19 | 21 | 29 | 16 | 18 | 19 | 19 | 18 | 19 | 19 | 18 | 19 | 19 | 17 | | | |
| 2. årstrinn | 24 | 22 | 29 | 15 | 25 | 19 | 16 | 20 | 22 | 29 | 18 | 19 | 20 | 19 | 19 | 19 | 20 | 18 | 20 | 19 | | | |
| 3. årstrinn | 27 | 26 | 24 | 28 | 14 | 25 | 20 | 16 | 20 | 22 | 29 | 18 | 19 | 20 | 19 | 19 | 20 | 20 | 18 | 20 | | | |
| 4. årstrinn | 28 | 26 | 27 | 27 | 30 | 14 | 25 | 20 | 16 | 20 | 22 | 29 | 18 | 19 | 20 | 19 | 19 | 20 | 20 | 18 | | | |
| 5. årstrinn | 35 | 27 | 26 | 28 | 25 | 29 | 15 | 25 | 20 | 17 | 21 | 23 | 30 | 19 | 20 | 21 | 20 | 20 | 20 | 21 | | | |
| 6. årstrinn | 22 | 35 | 30 | 28 | 29 | 27 | 30 | 16 | 27 | 22 | 17 | 22 | 23 | 31 | 19 | 21 | 21 | 21 | 20 | 22 | | | |
| 7. årstrinn | 40 | 21 | 38 | 30 | 26 | 29 | 27 | 30 | 16 | 27 | 22 | 17 | 23 | 24 | 32 | 20 | 22 | 22 | 22 | 21 | | | |
| 8. årstrinn | 29 | 40 | 24 | 38 | 29 | 26 | 30 | 28 | 31 | 17 | 28 | 23 | 18 | 24 | 25 | 33 | 21 | 23 | 23 | 23 | | | |
| 9. årstrinn | 34 | 30 | 43 | 25 | 35 | 33 | 26 | 31 | 28 | 32 | 18 | 28 | 23 | 19 | 24 | 25 | 33 | 21 | 23 | 23 | | | |
| 10. årstrinn | 40 | 34 | 32 | 45 | 23 | 35 | 32 | 25 | 29 | 27 | 30 | 16 | 27 | 22 | 18 | 23 | 24 | 32 | 20 | 22 | | | |
| sum 1-7 | 198 | 184 | 189 | 181 | 169 | 157 | 152 | 148 | 150 | 153 | 147 | 147 | 152 | 150 | 148 | 138 | 140 | 140 | 139 | 138 | | | |
| sum 8-10 | 103 | 104 | 99 | 108 | 87 | 94 | 88 | 84 | 88 | 76 | 76 | 67 | 68 | 65 | 67 | 81 | 78 | 76 | 66 | 68 | | | |
| sum 1-10 | 301 | 288 | 288 | 289 | 256 | 251 | 240 | 232 | 238 | 229 | 223 | 214 | 220 | 215 | 215 | 219 | 218 | 216 | 205 | 206 | | | |

| Elevtall Nes skole | | | | | | Prognose-----> | | | | | | | | | | | | | | | | | |
|--------------------|-------|-------|-------|-------|-------|----------------|-------|-------|-------|-------|-------|-------|-------|-------|-------|-------|-------|-------|-------|-------|--|--|--|
| | 19/20 | 20/21 | 21/22 | 22/23 | 23/24 | 24/25 | 25/26 | 26/27 | 27/28 | 28/29 | 29/30 | 30/31 | 31/32 | 32/33 | 33/34 | 34/35 | 35/36 | 36/37 | 37/38 | 38/39 | | | |
| 1. årstrinn | 2 | 5 | 4 | 3 | 3 | 4 | 3 | 0 | 3 | 4 | 2 | 3 | 3 | 3 | 3 | 3 | 3 | 3 | 3 | 3 | | | |
| 2. årstrinn | 2 | 2 | 4 | 4 | 2 | 3 | 4 | 3 | 0 | 3 | 4 | 2 | 3 | 3 | 3 | 3 | 3 | 3 | 3 | 3 | | | |
| 3. årstrinn | 3 | 2 | 2 | 4 | 4 | 2 | 3 | 4 | 3 | 0 | 3 | 4 | 2 | 3 | 3 | 3 | 3 | 3 | 3 | 3 | | | |
| 4. årstrinn | 2 | 3 | 2 | 2 | 4 | 4 | 2 | 3 | 4 | 3 | 0 | 3 | 4 | 2 | 3 | 3 | 3 | 3 | 3 | 3 | | | |
| 5. årstrinn | 0 | 2 | 3 | 2 | 2 | 4 | 4 | 2 | 3 | 4 | 3 | 0 | 3 | 4 | 2 | 3 | 3 | 3 | 3 | 3 | | | |
| 6. årstrinn | 0 | 0 | 2 | 3 | 2 | 2 | 4 | 4 | 2 | 3 | 4 | 3 | 0 | 3 | 4 | 2 | 3 | 3 | 3 | 3 | | | |
| 7. årstrinn | 2 | 1 | 0 | 2 | 3 | 2 | 2 | 4 | 4 | 2 | 3 | 4 | 3 | 0 | 3 | 4 | 2 | 3 | 3 | 3 | | | |
| 8. årstrinn | 3 | 2 | 0 | 0 | 3 | 3 | 3 | 3 | 5 | 5 | 3 | 4 | 5 | 4 | 1 | 4 | 5 | 3 | 3 | 3 | | | |
| 9. årstrinn | 1 | 3 | 2 | 0 | 0 | 3 | 3 | 3 | 3 | 5 | 5 | 3 | 4 | 5 | 4 | 1 | 4 | 5 | 3 | 4 | | | |
| 10. årstrinn | 7 | 2 | 2 | 0 | 0 | 0 | 3 | 3 | 3 | 3 | 5 | 5 | 3 | 4 | 5 | 4 | 1 | 4 | 5 | 3 | | | |
| sum 1-7 | 11 | 15 | 17 | 20 | 20 | 21 | 22 | 20 | 19 | 19 | 19 | 19 | 18 | 18 | 21 | 21 | 20 | 21 | 21 | 21 | | | |
| sum 8-10 | 11 | 7 | 4 | 0 | 3 | 6 | 9 | 9 | 11 | 13 | 13 | 12 | 12 | 13 | 10 | 9 | 10 | 12 | 11 | 10 | | | |
| sum 1-10 | 22 | 22 | 21 | 20 | 23 | 27 | 31 | 29 | 30 | 32 | 32 | 31 | 30 | 31 | 31 | 30 | 30 | 33 | 32 | 31 | | | |

| Elevtall Sokna skole | | | | | | Prognose-----> | | | | | | | | | | | | | | | | | |
|----------------------|-------|-------|-------|-------|-------|----------------|-------|-------|-------|-------|-------|-------|-------|-------|-------|-------|-------|-------|-------|-------|--|--|--|
| | 19/20 | 20/21 | 21/22 | 22/23 | 23/24 | 24/25 | 25/26 | 26/27 | 27/28 | 28/29 | 29/30 | 30/31 | 31/32 | 32/33 | 33/34 | 34/35 | 35/36 | 36/37 | 37/38 | 38/39 | | | |
| 1. årstrinn | 14 | 8 | 4 | 17 | 8 | 16 | 19 | 9 | 15 | 16 | 16 | 15 | 15 | 15 | 15 | 15 | 16 | 17 | 17 | 17 | | | |
| 2. årstrinn | 13 | 14 | 7 | 4 | 17 | 8 | 17 | 19 | 9 | 16 | 17 | 16 | 15 | 15 | 15 | 16 | 16 | 16 | 18 | 18 | | | |
| 3. årstrinn | 12 | 13 | 15 | 7 | 4 | 16 | 7 | 16 | 19 | 9 | 15 | 16 | 16 | 15 | 15 | 15 | 15 | 15 | 16 | 17 | | | |
| 4. årstrinn | 21 | 12 | 14 | 13 | 6 | 4 | 16 | 8 | 17 | 19 | 9 | 16 | 17 | 16 | 15 | 15 | 15 | 16 | 16 | 16 | | | |
| 5. årstrinn | 16 | 21 | 15 | 14 | 13 | 6 | 3 | 17 | 8 | 17 | 20 | 10 | 17 | 17 | 17 | 16 | 16 | 16 | 17 | 17 | | | |
| 6. årstrinn | 12 | 15 | 17 | 14 | 15 | 13 | 5 | 3 | 16 | 8 | 17 | 19 | 9 | 16 | 17 | 17 | 15 | 15 | 16 | 16 | | | |
| 7. årstrinn | 11 | 10 | 16 | 17 | 14 | 15 | 13 | 5 | 3 | 16 | 8 | 17 | 19 | 9 | 16 | 17 | 17 | 15 | 15 | 16 | | | |
| 8. årstrinn | 18 | 11 | 10 | 16 | 22 | 16 | 16 | 14 | 6 | 3 | 17 | 8 | 17 | 20 | 10 | 16 | 17 | 17 | 16 | 16 | | | |
| 9. årstrinn | 9 | 18 | 11 | 12 | 18 | 22 | 16 | 16 | 14 | 6 | 4 | 17 | 9 | 18 | 20 | 10 | 17 | 18 | 18 | 16 | | | |
| 10. årstrinn | 9 | 9 | 18 | 11 | 15 | 18 | 22 | 17 | 17 | 15 | 7 | 5 | 18 | 10 | 19 | 21 | 11 | 18 | 19 | 19 | | | |
| sum 1-7 | 99 | 93 | 88 | 86 | 77 | 78 | 80 | 77 | 87 | 101 | 102 | 109 | 108 | 103 | 110 | 111 | 110 | 110 | 115 | 117 | | | |
| sum 8-10 | 36 | 38 | 39 | 39 | 55 | 56 | 54 | 47 | 37 | 24 | 28 | 30 | 44 | 48 | 49 | 47 | 45 | 53 | 53 | 51 | | | |
| sum 1-10 | 135 | 131 | 127 | 125 | 132 | 134 | 134 | 124 | 124 | 125 | 130 | 139 | 152 | 151 | 159 | 158 | 155 | 163 | 168 | 168 | | | |

forts.:

| Elevtall Tyrstrand skole | | | | | | Prognose-----> | | | | | | | | | | | | | | |
|--------------------------|-------|-------|-------|-------|-------|----------------|-------|-------|-------|-------|-------|-------|-------|-------|-------|-------|-------|-------|-------|-------|
| | 19/20 | 20/21 | 21/22 | 22/23 | 23/24 | 24/25 | 25/26 | 26/27 | 27/28 | 28/29 | 29/30 | 30/31 | 31/32 | 32/33 | 33/34 | 34/35 | 35/36 | 36/37 | 37/38 | 38/39 |
| 1. årstrinn | 27 | 22 | 17 | 27 | 19 | 27 | 18 | 20 | 14 | 14 | 17 | 17 | 18 | 18 | 19 | 19 | 19 | 20 | 19 | 21 |
| 2. årstrinn | 28 | 26 | 21 | 17 | 28 | 20 | 28 | 18 | 20 | 14 | 15 | 17 | 18 | 18 | 18 | 19 | 19 | 19 | 21 | 20 |
| 3. årstrinn | 28 | 29 | 28 | 21 | 19 | 30 | 21 | 29 | 19 | 21 | 15 | 16 | 18 | 19 | 19 | 20 | 20 | 20 | 20 | 22 |
| 4. årstrinn | 31 | 29 | 30 | 26 | 24 | 19 | 30 | 21 | 29 | 20 | 22 | 16 | 17 | 18 | 20 | 20 | 20 | 21 | 21 | 22 |
| 5. årstrinn | 33 | 30 | 31 | 30 | 26 | 25 | 20 | 31 | 21 | 29 | 21 | 23 | 17 | 17 | 20 | 21 | 22 | 22 | 23 | 23 |
| 6. årstrinn | 28 | 35 | 30 | 29 | 29 | 26 | 26 | 21 | 32 | 22 | 30 | 22 | 24 | 18 | 18 | 21 | 22 | 23 | 23 | 24 |
| 7. årstrinn | 35 | 28 | 34 | 32 | 29 | 29 | 26 | 27 | 21 | 32 | 22 | 31 | 22 | 24 | 18 | 19 | 21 | 23 | 23 | 23 |
| 8. årstrinn | 34 | 34 | 24 | 34 | 32 | 30 | 29 | 26 | 26 | 20 | 31 | 22 | 30 | 22 | 23 | 18 | 18 | 20 | 22 | 22 |
| 9. årstrinn | 36 | 34 | 34 | 26 | 35 | 32 | 30 | 29 | 26 | 27 | 20 | 31 | 23 | 30 | 23 | 24 | 19 | 19 | 21 | 23 |
| 10. årstrinn | 51 | 36 | 35 | 32 | 27 | 35 | 33 | 31 | 30 | 27 | 28 | 21 | 32 | 24 | 31 | 24 | 25 | 20 | 20 | 22 |
| sum 1-7 | 210 | 199 | 191 | 182 | 174 | 176 | 169 | 167 | 156 | 152 | 142 | 142 | 134 | 132 | 138 | 143 | 148 | 150 | 155 | |
| sum 8-10 | 121 | 104 | 93 | 92 | 94 | 97 | 92 | 86 | 82 | 74 | 79 | 74 | 85 | 76 | 77 | 66 | 62 | 59 | 63 | 67 |
| sum 1-10 | 331 | 303 | 284 | 274 | 268 | 273 | 261 | 253 | 238 | 226 | 221 | 216 | 219 | 208 | 209 | 204 | 205 | 207 | 213 | 222 |

(elever fra Vang skole og en del fra Benterud)

| Elevtall Haugsbygd ungdomskule | | | | | | Prognose-----> | | | | | | | | | | | | | | |
|--------------------------------|-------|-------|-------|-------|-------|----------------|-------|-------|-------|-------|-------|-------|-------|-------|-------|-------|-------|-------|-------|-------|
| | 19/20 | 20/21 | 21/22 | 22/23 | 23/24 | 24/25 | 25/26 | 26/27 | 27/28 | 28/29 | 29/30 | 30/31 | 31/32 | 32/33 | 33/34 | 34/35 | 35/36 | 36/37 | 37/38 | 38/39 |
| 8. årstrinn | 55 | 65 | 74 | 73 | 60 | 79 | 55 | 64 | 63 | 63 | 49 | 63 | 63 | 65 | 67 | 70 | 68 | 61 | 65 | 66 |
| 9. årstrinn | 64 | 52 | 65 | 74 | 75 | 62 | 79 | 56 | 66 | 65 | 65 | 50 | 65 | 64 | 66 | 68 | 71 | 70 | 62 | 66 |
| 10. årstrinn | 86 | 68 | 53 | 67 | 75 | 78 | 62 | 79 | 56 | 65 | 65 | 65 | 50 | 64 | 63 | 66 | 67 | 70 | 69 | 61 |
| sum 8-10 | 205 | 185 | 192 | 214 | 210 | 219 | 196 | 199 | 185 | 193 | 179 | 178 | 178 | 193 | 196 | 204 | 206 | 201 | 196 | 193 |

(elever fra Ullerål skole og en del fra Benterud)

| Elevtall Hov ungdomskole | | | | | | Prognose-----> | | | | | | | | | | | | | | |
|--------------------------|-------|-------|-------|-------|-------|----------------|-------|-------|-------|-------|-------|-------|-------|-------|-------|-------|-------|-------|-------|-------|
| | 19/20 | 20/21 | 21/22 | 22/23 | 23/24 | 24/25 | 25/26 | 26/27 | 27/28 | 28/29 | 29/30 | 30/31 | 31/32 | 32/33 | 33/34 | 34/35 | 35/36 | 36/37 | 37/38 | 38/39 |
| 8. årstrinn | 74 | 79 | 90 | 92 | 92 | 103 | 89 | 85 | 88 | 86 | 70 | 86 | 90 | 74 | 77 | 78 | 86 | 81 | 81 | 82 |
| 9. årstrinn | 95 | 72 | 84 | 90 | 98 | 94 | 104 | 90 | 86 | 89 | 87 | 71 | 87 | 93 | 76 | 78 | 79 | 88 | 82 | 82 |
| 10. årstrinn | 74 | 96 | 74 | 84 | 93 | 100 | 94 | 104 | 90 | 87 | 89 | 88 | 71 | 87 | 93 | 76 | 78 | 79 | 88 | 82 |
| sum 8-10 | 243 | 247 | 248 | 266 | 283 | 297 | 287 | 279 | 264 | 262 | 246 | 245 | 248 | 254 | 246 | 232 | 243 | 248 | 251 | 246 |

NB! Skolen har et forsterket tilbud for ca 20 elever (som ikke er med i tallene over)

(elever fra skolene: Helgerud, Veien og den største delen av Benterud)

| Elevtall Veienmarka ungdomskole | | | | | | Prognose-----> | | | | | | | | | | | | | | |
|---------------------------------|-------|-------|-------|-------|-------|----------------|-------|-------|-------|-------|-------|-------|-------|-------|-------|-------|-------|-------|-------|-------|
| | 19/20 | 20/21 | 21/22 | 22/23 | 23/24 | 24/25 | 25/26 | 26/27 | 27/28 | 28/29 | 29/30 | 30/31 | 31/32 | 32/33 | 33/34 | 34/35 | 35/36 | 36/37 | 37/38 | 38/39 |
| 8. årstrinn | 113 | 80 | 105 | 108 | 120 | 90 | 86 | 92 | 104 | 99 | 84 | 94 | 92 | 89 | 90 | 85 | 94 | 93 | 96 | 100 |
| 9. årstrinn | 102 | 113 | 91 | 107 | 109 | 111 | 91 | 88 | 93 | 104 | 97 | 86 | 94 | 91 | 90 | 91 | 86 | 94 | 94 | 98 |
| 10. årstrinn | 89 | 102 | 102 | 97 | 104 | 95 | 114 | 94 | 91 | 95 | 108 | 101 | 91 | 99 | 96 | 93 | 96 | 92 | 99 | 97 |
| sum 8-10 | 304 | 295 | 298 | 312 | 333 | 296 | 291 | 274 | 288 | 298 | 289 | 281 | 277 | 279 | 276 | 269 | 276 | 279 | 289 | 295 |

NB! Skolen har språkklasser for ca 30 elever (som ikke er med i tallene i prognosen)
(Elever i språkklassen ser ut til å være med i de historiske tallene)

Nedlagt kommunal skole i de senere år:

| Elevtall Hønefoss skole | | | | | | Skolen ble lagt ned 1. aug. 2020. Elevene ble flyttet over til Ullerål skole. | | | | | | | | | | | | | | |
|-------------------------|-------|-------|-------|-------|-------|---|-------|-------|-------|-------|-------|-------|-------|-------|-------|-------|-------|-------|-------|-------|
| | 19/20 | 20/21 | 21/22 | 22/23 | 23/24 | 24/25 | 25/26 | 26/27 | 27/28 | 28/29 | 29/30 | 30/31 | 31/32 | 32/33 | 33/34 | 34/35 | 35/36 | 36/37 | 37/38 | 38/39 |
| 1. årstrinn | 15 | | | | | | | | | | | | | | | | | | | |
| 2. årstrinn | 27 | | | | | | | | | | | | | | | | | | | |
| 3. årstrinn | 39 | | | | | | | | | | | | | | | | | | | |
| 4. årstrinn | 36 | | | | | | | | | | | | | | | | | | | |
| 5. årstrinn | 35 | | | | | | | | | | | | | | | | | | | |
| 6. årstrinn | 44 | | | | | | | | | | | | | | | | | | | |
| 7. årstrinn | 38 | | | | | | | | | | | | | | | | | | | |
| sum 1-7 | 234 | | | | | | | | | | | | | | | | | | | |

Ikke-kommunale grunnskoletilbud i kommunen:

Elevtall Ringerike Steinerskole (elevene er bosatt i flere kommuner, men størsteparten bor i Ringerike)

| | 19/20 | 20/21 | 21/22 | 22/23 | 23/24 | 24/25 | 25/26 | 26/27 | 27/28 | 28/29 | 29/30 | 30/31 | 31/32 | 32/33 | 33/34 | 34/35 | 35/36 | 36/37 | 37/38 | 38/39 |
|--------------|-------|-------|-------|-------|-------|-------|-------|-------|-------|-------|-------|-------|-------|-------|-------|-------|-------|-------|-------|-------|
| 1. årstrinn | 9 | 5 | 7 | 10 | 8 | | | | | | | | | | | | | | | |
| 2. årstrinn | 3 | 11 | 6 | 7 | 9 | | | | | | | | | | | | | | | |
| 3. årstrinn | 8 | 4 | 11 | 7 | 6 | | | | | | | | | | | | | | | |
| 4. årstrinn | 7 | 17 | 5 | 11 | 6 | | | | | | | | | | | | | | | |
| 5. årstrinn | 6 | 9 | 17 | 5 | 12 | | | | | | | | | | | | | | | |
| 6. årstrinn | 2 | 6 | 10 | 18 | 3 | | | | | | | | | | | | | | | |
| 7. årstrinn | 6 | 4 | 5 | 10 | 17 | | | | | | | | | | | | | | | |
| 8. årstrinn | 5 | 8 | 7 | 4 | 10 | | | | | | | | | | | | | | | |
| 9. årstrinn | 0 | 7 | 9 | 9 | 3 | | | | | | | | | | | | | | | |
| 10. årstrinn | 15 | 0 | 7 | 8 | 8 | | | | | | | | | | | | | | | |
| sum 1-7 | 41 | 56 | 61 | 68 | 61 | | | | | | | | | | | | | | | |
| sum 8-10 | 20 | 15 | 23 | 21 | 21 | | | | | | | | | | | | | | | |
| sum 1-10 | 61 | 71 | 84 | 89 | 82 | | | | | | | | | | | | | | | |

Elevtall Steinsfjorden Montessoriskole (noen få av elevene er bosatt i andre kommuner)

| | 19/20 | 20/21 | 21/22 | 22/23 | 23/24 | 24/25 | 25/26 | 26/27 | 27/28 | 28/29 | 29/30 | 30/31 | 31/32 | 32/33 | 33/34 | 34/35 | 35/36 | 36/37 | 37/38 | 38/39 |
|--------------|-------|-------|-------|-------|-------|-------|-------|-------|-------|-------|-------|-------|-------|-------|-------|-------|-------|-------|-------|-------|
| 1. årstrinn | 13 | 5 | 6 | 12 | 4 | | | | | | | | | | | | | | | |
| 2. årstrinn | 6 | 12 | 6 | 6 | 9 | | | | | | | | | | | | | | | |
| 3. årstrinn | 7 | 6 | 12 | 6 | 6 | | | | | | | | | | | | | | | |
| 4. årstrinn | 16 | 6 | 6 | 14 | 6 | | | | | | | | | | | | | | | |
| 5. årstrinn | 6 | 16 | 6 | 6 | 14 | | | | | | | | | | | | | | | |
| 6. årstrinn | 4 | 6 | 16 | 7 | 6 | | | | | | | | | | | | | | | |
| 7. årstrinn | 8 | 7 | 4 | 16 | 7 | | | | | | | | | | | | | | | |
| 8. årstrinn | 4 | 9 | 8 | 3 | 16 | | | | | | | | | | | | | | | |
| 9. årstrinn | 0 | 4 | 10 | 7 | 4 | | | | | | | | | | | | | | | |
| 10. årstrinn | 0 | 0 | 5 | 10 | 9 | | | | | | | | | | | | | | | |
| sum 1-7 | 60 | 58 | 56 | 67 | 52 | | | | | | | | | | | | | | | |
| sum 8-10 | 4 | 13 | 23 | 20 | 29 | | | | | | | | | | | | | | | |
| sum 1-10 | 64 | 71 | 79 | 87 | 81 | | | | | | | | | | | | | | | |

Elevtall Ringerike Montessoriskole (noen få av elevene er bosatt i andre kommuner)

| | 19/20 | 20/21 | 21/22 | 22/23 | 23/24 | 24/25 | 25/26 | 26/27 | 27/28 | 28/29 | 29/30 | 30/31 | 31/32 | 32/33 | 33/34 | 34/35 | 35/36 | 36/37 | 37/38 | 38/39 |
|--------------|-------|-------|-------|-------|-------|-------|-------|-------|-------|-------|-------|-------|-------|-------|-------|-------|-------|-------|-------|-------|
| 1. årstrinn | 19 | 11 | 11 | 10 | 9 | | | | | | | | | | | | | | | |
| 2. årstrinn | 11 | 18 | 10 | 10 | 9 | | | | | | | | | | | | | | | |
| 3. årstrinn | 10 | 11 | 18 | 10 | 8 | | | | | | | | | | | | | | | |
| 4. årstrinn | 5 | 10 | 11 | 18 | 9 | | | | | | | | | | | | | | | |
| 5. årstrinn | 4 | 5 | 9 | 10 | 17 | | | | | | | | | | | | | | | |
| 6. årstrinn | 6 | 4 | 5 | 8 | 10 | | | | | | | | | | | | | | | |
| 7. årstrinn | 2 | 5 | 4 | 3 | 8 | | | | | | | | | | | | | | | |
| 8. årstrinn | 1 | 2 | 5 | 3 | 3 | | | | | | | | | | | | | | | |
| 9. årstrinn | 0 | 1 | 2 | 5 | 3 | | | | | | | | | | | | | | | |
| 10. årstrinn | 0 | 0 | 1 | 2 | 5 | | | | | | | | | | | | | | | |
| sum 1-7 | 57 | 64 | 68 | 69 | 70 | | | | | | | | | | | | | | | |
| sum 8-10 | 1 | 3 | 8 | 10 | 11 | | | | | | | | | | | | | | | |
| sum 1-10 | 58 | 67 | 76 | 79 | 81 | | | | | | | | | | | | | | | |

Elevtall Discovery International School AS

| | 19/20 | 20/21 | 21/22 | 22/23 | 23/24 | 24/25 | 25/26 | 26/27 | 27/28 | 28/29 | 29/30 | 30/31 | 31/32 | 32/33 | 33/34 | 34/35 | 35/36 | 36/37 | 37/38 | 38/39 |
|--------------|-------|-------|-------|-------|-------|-------|-------|-------|-------|-------|-------|-------|-------|-------|-------|-------|-------|-------|-------|-------|
| 1. årstrinn | | | 0 | 4 | 0 | | | | | | | | | | | | | | | |
| 2. årstrinn | | | 2 | 0 | 7 | | | | | | | | | | | | | | | |
| 3. årstrinn | | | 4 | 2 | 1 | | | | | | | | | | | | | | | |
| 4. årstrinn | | | 1 | 5 | 4 | | | | | | | | | | | | | | | |
| 5. årstrinn | | | 2 | 2 | 2 | | | | | | | | | | | | | | | |
| 6. årstrinn | | | 1 | 4 | 2 | | | | | | | | | | | | | | | |
| 7. årstrinn | | | 1 | 1 | 1 | | | | | | | | | | | | | | | |
| 8. årstrinn | | | 0 | 2 | 1 | | | | | | | | | | | | | | | |
| 9. årstrinn | | | 1 | 0 | 1 | | | | | | | | | | | | | | | |
| 10. årstrinn | | | 0 | 2 | 0 | | | | | | | | | | | | | | | |
| sum 1-7 | | | 11 | 18 | 17 | | | | | | | | | | | | | | | |
| sum 8-10 | | | 1 | 4 | 2 | | | | | | | | | | | | | | | |
| sum 1-10 | | | 12 | 22 | 19 | | | | | | | | | | | | | | | |

Tabeller – Barn i førskolealder i kommunen og barneskolekretsene

| Hele kommunen | | | | | Prognose-----> (alder ved utgangen av årene) | | | | | | | | | | | | | | | |
|---------------|------|------|------|------|--|------|------|------|------|------|------|------|------|------|------|------|------|------|------|------|
| pr. 31.12 | 2019 | 2020 | 2021 | 2022 | 2023 | 2024 | 2025 | 2026 | 2027 | 2028 | 2029 | 2030 | 2031 | 2032 | 2033 | 2034 | 2035 | 2036 | 2037 | 2038 |
| 0 år | 270 | 244 | 264 | 266 | 258 | 263 | 266 | 266 | 268 | 271 | 273 | 276 | 280 | 284 | 289 | 294 | 298 | 302 | 303 | 303 |
| 1-2 år | 540 | 559 | 539 | 538 | 560 | 557 | 551 | 559 | 566 | 570 | 574 | 579 | 581 | 593 | 599 | 608 | 620 | 628 | 637 | 639 |
| 3-5 år | 878 | 840 | 828 | 853 | 863 | 863 | 875 | 876 | 879 | 880 | 897 | 902 | 910 | 916 | 930 | 942 | 957 | 973 | 986 | 1009 |
| sum 1-5 år | 1418 | 1399 | 1367 | 1391 | 1423 | 1420 | 1426 | 1435 | 1445 | 1450 | 1471 | 1481 | 1491 | 1509 | 1529 | 1550 | 1577 | 1601 | 1623 | 1648 |
| sum 0-5 år | 1688 | 1643 | 1631 | 1657 | 1681 | 1683 | 1692 | 1701 | 1713 | 1721 | 1744 | 1757 | 1771 | 1793 | 1818 | 1844 | 1875 | 1903 | 1926 | 1951 |

| Benterud skoleområde | | | | | Prognose-----> | | | | | | | | | | | | | | | |
|----------------------|------|------|------|------|----------------|------|------|------|------|------|------|------|------|------|------|------|------|------|------|------|
| | 2019 | 2020 | 2021 | 2022 | 2023 | 2024 | 2025 | 2026 | 2027 | 2028 | 2029 | 2030 | 2031 | 2032 | 2033 | 2034 | 2035 | 2036 | 2037 | 2038 |
| 0 år | 71 | 62 | 62 | 74 | 73 | 74 | 76 | 77 | 78 | 80 | 80 | 81 | 81 | 82 | 82 | 83 | 84 | 86 | 87 | 88 |
| 1-2 år | 124 | 125 | 138 | 134 | 138 | 152 | 149 | 151 | 155 | 158 | 159 | 161 | 162 | 165 | 165 | 167 | 169 | 169 | 172 | 175 |
| 3-5 år | 209 | 199 | 202 | 202 | 211 | 209 | 220 | 219 | 234 | 233 | 238 | 241 | 245 | 248 | 253 | 254 | 258 | 260 | 261 | 264 |
| sum 1-5 år | 333 | 324 | 340 | 336 | 349 | 361 | 369 | 370 | 389 | 391 | 397 | 402 | 407 | 413 | 418 | 421 | 427 | 429 | 433 | 439 |
| sum 0-5 år | 404 | 386 | 402 | 410 | 422 | 435 | 445 | 447 | 467 | 471 | 477 | 483 | 488 | 495 | 500 | 504 | 511 | 515 | 520 | 527 |

| Vang skoleområde | | | | | Prognose-----> | | | | | | | | | | | | | | | |
|------------------|------|------|------|------|----------------|------|------|------|------|------|------|------|------|------|------|------|------|------|------|------|
| | 2019 | 2020 | 2021 | 2022 | 2023 | 2024 | 2025 | 2026 | 2027 | 2028 | 2029 | 2030 | 2031 | 2032 | 2033 | 2034 | 2035 | 2036 | 2037 | 2038 |
| 0 år | 35 | 43 | 39 | 41 | 31 | 36 | 35 | 35 | 35 | 35 | 36 | 36 | 37 | 37 | 38 | 39 | 39 | 39 | 39 | 38 |
| 1-2 år | 72 | 74 | 89 | 91 | 88 | 77 | 75 | 80 | 79 | 78 | 79 | 80 | 81 | 82 | 82 | 84 | 86 | 86 | 86 | 86 |
| 3-5 år | 119 | 124 | 114 | 143 | 132 | 146 | 148 | 142 | 136 | 134 | 138 | 137 | 137 | 137 | 139 | 140 | 141 | 144 | 145 | 147 |
| sum 1-5 år | 191 | 198 | 203 | 234 | 220 | 223 | 223 | 222 | 215 | 212 | 217 | 217 | 218 | 219 | 221 | 224 | 227 | 230 | 231 | 233 |
| sum 0-5 år | 226 | 241 | 242 | 275 | 251 | 259 | 258 | 257 | 250 | 247 | 253 | 253 | 255 | 256 | 259 | 263 | 266 | 269 | 270 | 271 |

| Helgerud skoleområde | | | | | Prognose-----> | | | | | | | | | | | | | | | |
|----------------------|------|------|------|------|----------------|------|------|------|------|------|------|------|------|------|------|------|------|------|------|------|
| | 2019 | 2020 | 2021 | 2022 | 2023 | 2024 | 2025 | 2026 | 2027 | 2028 | 2029 | 2030 | 2031 | 2032 | 2033 | 2034 | 2035 | 2036 | 2037 | 2038 |
| 0 år | 21 | 17 | 19 | 22 | 17 | 19 | 19 | 19 | 19 | 19 | 19 | 19 | 19 | 19 | 19 | 19 | 19 | 19 | 18 | 18 |
| 1-2 år | 57 | 58 | 41 | 41 | 48 | 45 | 41 | 44 | 44 | 45 | 44 | 45 | 44 | 45 | 45 | 45 | 45 | 45 | 45 | 44 |
| 3-5 år | 73 | 70 | 71 | 83 | 83 | 72 | 79 | 74 | 74 | 70 | 74 | 73 | 74 | 73 | 74 | 74 | 74 | 74 | 74 | 75 |
| sum 1-5 år | 130 | 128 | 112 | 124 | 131 | 117 | 120 | 118 | 118 | 115 | 118 | 118 | 118 | 118 | 119 | 119 | 119 | 119 | 120 | 119 |
| sum 0-5 år | 151 | 145 | 131 | 146 | 148 | 136 | 139 | 137 | 137 | 134 | 137 | 137 | 137 | 137 | 138 | 138 | 138 | 138 | 138 | 137 |

| Ullerål skoleområde | | | | | Prognose-----> | | | | | | | | | | | | | | | |
|---------------------|------|------|------|------|----------------|------|------|------|------|------|------|------|------|------|------|------|------|------|------|------|
| | 2019 | 2020 | 2021 | 2022 | 2023 | 2024 | 2025 | 2026 | 2027 | 2028 | 2029 | 2030 | 2031 | 2032 | 2033 | 2034 | 2035 | 2036 | 2037 | 2038 |
| 0 år | 52 | 46 | 52 | 56 | 53 | 53 | 54 | 54 | 55 | 54 | 55 | 55 | 56 | 56 | 57 | 58 | 59 | 59 | 59 | 59 |
| 1-2 år | 119 | 115 | 94 | 104 | 117 | 119 | 114 | 115 | 116 | 116 | 116 | 116 | 116 | 116 | 117 | 118 | 120 | 123 | 124 | 123 |
| 3-5 år | 189 | 181 | 167 | 165 | 170 | 164 | 177 | 182 | 183 | 179 | 181 | 181 | 181 | 180 | 179 | 180 | 180 | 182 | 184 | 188 |
| sum 1-5 år | 308 | 296 | 261 | 269 | 287 | 283 | 291 | 297 | 299 | 295 | 297 | 297 | 297 | 296 | 296 | 298 | 300 | 305 | 308 | 311 |
| sum 0-5 år | 360 | 342 | 313 | 325 | 340 | 336 | 345 | 351 | 354 | 349 | 352 | 352 | 353 | 352 | 353 | 356 | 359 | 364 | 367 | 370 |

| Veien skoleområde | | | | | Prognose-----> | | | | | | | | | | | | | | | |
|-------------------|------|------|------|------|----------------|------|------|------|------|------|------|------|------|------|------|------|------|------|------|------|
| | 2019 | 2020 | 2021 | 2022 | 2023 | 2024 | 2025 | 2026 | 2027 | 2028 | 2029 | 2030 | 2031 | 2032 | 2033 | 2034 | 2035 | 2036 | 2037 | 2038 |
| 0 år | 29 | 21 | 21 | 16 | 23 | 21 | 22 | 21 | 21 | 22 | 22 | 23 | 25 | 27 | 28 | 29 | 31 | 32 | 34 | 36 |
| 1-2 år | 43 | 48 | 47 | 41 | 34 | 36 | 42 | 42 | 43 | 44 | 45 | 45 | 46 | 51 | 55 | 58 | 60 | 65 | 69 | 72 |
| 3-5 år | 79 | 75 | 66 | 68 | 65 | 65 | 51 | 56 | 57 | 67 | 69 | 71 | 72 | 75 | 80 | 86 | 93 | 102 | 108 | 115 |
| sum 1-5 år | 122 | 123 | 113 | 109 | 99 | 101 | 93 | 98 | 100 | 111 | 114 | 116 | 118 | 126 | 135 | 144 | 153 | 167 | 177 | 187 |
| sum 0-5 år | 151 | 144 | 134 | 125 | 122 | 122 | 115 | 119 | 121 | 133 | 136 | 139 | 143 | 153 | 163 | 173 | 184 | 199 | 211 | 223 |

| Hallingby skoleområde | | | | | Prognose-----> | | | | | | | | | | | | | | | |
|-----------------------|------|------|------|------|----------------|------|------|------|------|------|------|------|------|------|------|------|------|------|------|------|
| | 2019 | 2020 | 2021 | 2022 | 2023 | 2024 | 2025 | 2026 | 2027 | 2028 | 2029 | 2030 | 2031 | 2032 | 2033 | 2034 | 2035 | 2036 | 2037 | 2038 |
| 0 år | 18 | 15 | 30 | 19 | 19 | 18 | 18 | 18 | 18 | 18 | 18 | 18 | 18 | 18 | 19 | 19 | 18 | 19 | 19 | 18 |
| 1-2 år | 31 | 35 | 40 | 48 | 46 | 37 | 38 | 38 | 38 | 37 | 38 | 38 | 37 | 38 | 37 | 36 | 37 | 37 | 36 | 37 |
| 3-5 år | 68 | 58 | 60 | 51 | 57 | 72 | 70 | 68 | 58 | 60 | 59 | 59 | 59 | 60 | 59 | 59 | 58 | 57 | 58 | 58 |
| sum 1-5 år | 99 | 93 | 100 | 99 | 103 | 109 | 108 | 106 | 96 | 97 | 97 | 97 | 96 | 98 | 96 | 95 | 95 | 94 | 94 | 95 |
| sum 0-5 år | 117 | 108 | 130 | 118 | 122 | 127 | 126 | 124 | 114 | 115 | 115 | 115 | 114 | 116 | 115 | 114 | 113 | 113 | 113 | 113 |

| Nes skoleområde | | | | | Prognose-----> | | | | | | | | | | | | | | | |
|-----------------|------|------|------|------|----------------|------|------|------|------|------|------|------|------|------|------|------|------|------|------|------|
| | 2019 | 2020 | 2021 | 2022 | 2023 | 2024 | 2025 | 2026 | 2027 | 2028 | 2029 | 2030 | 2031 | 2032 | 2033 | 2034 | 2035 | 2036 | 2037 | 2038 |
| 0 år | 4 | 0 | 3 | 3 | 2 | 3 | 3 | 3 | 3 | 3 | 3 | 3 | 3 | 3 | 3 | 3 | 3 | 3 | 3 | 3 |
| 1-2 år | 6 | 5 | 3 | 3 | 7 | 6 | 5 | 6 | 6 | 6 | 6 | 6 | 6 | 6 | 6 | 6 | 6 | 6 | 6 | 6 |
| 3-5 år | 12 | 9 | 8 | 10 | 6 | 6 | 7 | 9 | 9 | 7 | 8 | 9 | 9 | 9 | 9 | 8 | 8 | 8 | 7 | 8 |
| sum 1-5 år | 18 | 14 | 11 | 13 | 13 | 12 | 12 | 15 | 15 | 13 | 14 | 15 | 15 | 15 | 15 | 14 | 14 | 14 | 13 | 14 |
| sum 0-5 år | 22 | 14 | 14 | 16 | 15 | 15 | 15 | 18 | 18 | 16 | 17 | 18 | 18 | 18 | 18 | 17 | 17 | 17 | 16 | 17 |

forts.:

| Sokna skoleområde | | | | | Prognose-----> | | | | | | | | | | | | | | | |
|-------------------|------|------|------|------|----------------|------|------|------|------|------|------|------|------|------|------|------|------|------|------|------|
| | 2019 | 2020 | 2021 | 2022 | 2023 | 2024 | 2025 | 2026 | 2027 | 2028 | 2029 | 2030 | 2031 | 2032 | 2033 | 2034 | 2035 | 2036 | 2037 | 2038 |
| 0 år | 19 | 12 | 18 | 16 | 18 | 17 | 17 | 17 | 17 | 18 | 18 | 18 | 18 | 19 | 20 | 20 | 20 | 20 | 20 | 19 |
| 1-2 år | 34 | 41 | 33 | 31 | 40 | 41 | 40 | 37 | 38 | 39 | 39 | 39 | 40 | 41 | 41 | 42 | 44 | 43 | 44 | 43 |
| 3-5 år | 38 | 41 | 52 | 54 | 55 | 58 | 56 | 62 | 61 | 60 | 59 | 60 | 61 | 61 | 63 | 66 | 67 | 68 | 69 | 71 |
| sum 1-5 år | 72 | 82 | 85 | 85 | 95 | 99 | 96 | 99 | 99 | 99 | 98 | 99 | 101 | 102 | 104 | 108 | 111 | 111 | 113 | 114 |
| sum 0-5 år | 91 | 94 | 103 | 101 | 113 | 116 | 113 | 116 | 116 | 117 | 116 | 117 | 119 | 121 | 124 | 128 | 131 | 131 | 133 | 133 |

| Tyrstrand skoleområde | | | | | Prognose-----> | | | | | | | | | | | | | | | |
|-----------------------|------|------|------|------|----------------|------|------|------|------|------|------|------|------|------|------|------|------|------|------|------|
| | 2019 | 2020 | 2021 | 2022 | 2023 | 2024 | 2025 | 2026 | 2027 | 2028 | 2029 | 2030 | 2031 | 2032 | 2033 | 2034 | 2035 | 2036 | 2037 | 2038 |
| 0 år | 21 | 28 | 20 | 19 | 22 | 22 | 22 | 22 | 22 | 22 | 22 | 23 | 23 | 23 | 23 | 24 | 25 | 25 | 24 | 24 |
| 1-2 år | 54 | 58 | 54 | 45 | 42 | 44 | 47 | 46 | 47 | 47 | 48 | 49 | 49 | 49 | 51 | 52 | 53 | 54 | 54 | 53 |
| 3-5 år | 91 | 83 | 88 | 77 | 84 | 71 | 67 | 64 | 67 | 70 | 71 | 71 | 72 | 73 | 74 | 75 | 78 | 78 | 80 | 83 |
| sum 1-5 år | 145 | 141 | 142 | 122 | 126 | 115 | 114 | 110 | 114 | 117 | 119 | 120 | 121 | 122 | 125 | 127 | 131 | 132 | 134 | 136 |
| sum 0-5 år | 166 | 169 | 162 | 141 | 148 | 137 | 136 | 132 | 136 | 139 | 141 | 143 | 144 | 145 | 148 | 151 | 156 | 157 | 158 | 160 |